



外貨NEXTneo
外貨ネクストネオ

Web ブラウザ版 操作マニュアル

■ ご利用環境

■ ログイン

■ 初期画面（HOME）

■ 2種類のお取引方法（両建の設定）

- ・ 両建てなしの設定
- ・ 両建てありの設定

■ 新規注文

- ・ 注文の種類
- ・ 発注方法
- ・ 注文方式
- ・ 取引条件一覧

■ 決済注文

- ・ 注文の種類
- ・ 注文方式
- ・ ポジション照会から発注
- ・ 通貨ペア別照会から発注
- ・ 全決済

■ スピード注文

■ スワップポイント振替

- ・ スワップポイント振替
- ・ スワップポイント振替履歴
- ・ スワップ履歴

■ ポジション照会

- ・ 画面説明
- ・ 決済一覧
- ・ 個別のポジションを決済
- ・ ワンクリック決済
- ・ 一括決済(同通貨ペア同売買区分)
- ・ 全決済

■ 通貨ペア別照会

- ・ 画面説明
- ・ 一括決済(同通貨ペア同売買区分)
- ・ 一括決済(同通貨ペア両売買区分)
- ・ 全決済

■ 注文中一覧

- ・ 画面説明
- ・ 注文変更、取消

■ 口座照会

- ・ 画面説明
- ・ 顧客登録情報

■ 履歴 / 報告書

- ・ 取引履歴
- ・ 注文履歴
- ・ 入出金履歴
- ・ 報告書のダウンロード

■ 入出金

- ・ クイック入金
- ・ 出金依頼、取消

■ 設定

- ・ 注文設定
- ・ 通貨ペア設定
- ・ リミッターメール設定
- ・ 通知メール設定
- ・ パスワード変更

■ G.com チャート

『外貨ネクストネオ』でお取引をされる前に、必ずお読みください。

■ 1. 「両建」等の初期値設定の変更は、ご利用の取引ツール（チャンネル）ごと、端末ごとにそれぞれ設定が必要です。

初めての注文発注に際しては、必ず事前にご利用の取引ツールの初期値設定をご確認のうえ、必要に応じご変更をお願いいたします。

※リッチアプリ版で両建設定を [なし] から [あり] に設定を変更されても、Webブラウザ版の設定は両建設定は [なし] のままとなります。

複数の取引ツールをご利用の際はそれぞれの設定を必ずご確認ください。

■ 2. お客様の口座開設完了日が2016年1月1日以降の場合、お取引を開始するには、事前にマイナンバー（個人番号）の登録が必要です。

マイナンバーの登録については、マイナンバー特設ページ(<https://www.gaitame.com/mynumber/>)をご参照ください。

Web ブラウザ版のご利用環境は、以下のページをご参照ください。

[\[Webブラウザ版 ご利用環境 \]](#)

※チャンネルを問わず同時ログインに関しましては動作推奨環境外とさせて頂いております。

※クイック入金は、金融機関の対応機種等により、正常に終了しない場合がございます。

※お客様のご利用環境やその他の要因により正常に動作しない場合がございます。

ログイン方法

https://tradefx.gaitame.com/pcweb/gneo/login.html へアクセスします。
ログイン画面が表示されますので ID とパスワードを入力後、ログインボタンをクリックすると取引画面へ遷移します。

外貨NEXTneo Webブラウザ版ログイン

外貨ネクストネオ

ユーザーID

パスワード

ソフトウェアキーボードを使う

ログイン

[ユーザーID・パスワードを忘れた方はこちら](#)

[アカウントロックの解除はこちら](#)

外貨ネクストネオの取引ツール

リッチアプリ版



推奨

[詳しくはこちら](#)

スマートフォン版



iPhone/
Android対応

[詳しくはこちら](#)

iPad版



[詳しくはこちら](#)

モバイル版



モバイルブラウザ対応

[詳しくはこちら](#)

— 初期画面 (HOME) — 画面説明

1 資産合計: 0, 必要保証金額: 0, 評価損益: 0, 有効評価額: 0, 注文中保証金額: 0, 有効比率: 0

2 HOME | 新規注文/スピード注文 | ポジション照会/決済注文 | スワップ振替 | 注文中一覧 | 口座照会 | 入出金 | チャート | マーケット情報 | 履歴/報告書

3 通貨ペア別照会

通貨ペア	売ポジション	売値平均	買ポジション	買値平均	必要保証金額	スポット評価	スワップ評価	評価損益
USD/JPY	70	99.200	1,006	79.083	3,420,400	24,148,775	12,799	24,161,574
EUR/JPY	0	0.000	1	142.030	4,400	-515	2	-518

4 会員の皆様へのお知らせ

- 2018年04月20日 一部機能バージョンアップのお知らせ(リッチアプリ版)
- 2018年04月19日 お取引の前に必ずご確認ください(両建設定について)
- 2018年04月19日 次週「1Lotあたり必要保証金額」確定のお知らせ

5 通貨ペア別照会

6 マイページ

1 口座照会

口座照会の一部の項目が表示されています。※
※[評価損益] の項目については、[口座照会] ウィンドウの [スポット評価] と [スワップ評価] の合計になります。

2 メニュー

3 レートパネル

レートをボックス形式、またはリスト形式で表示します。レートをクリックすると、売買が可能です。

- …ボックス形式へ表示を切替
- …リスト形式へ表示を切替

…レートパネル下方のつまみを上下にドラッグする事で、レートパネルの表示範囲を調整できます。

4 お知らせ

お客様へのお知らせを表示します。

5 通貨ペア別照会

保有しているポジションの通貨ペア別のサマリーを表示します。通貨ペア毎の一括決済が可能です。

6 マイページ

入出金・振替などを行います。

2種類のお取引方法（両建の設定）

外貨ネクストネオは、両建ての「なし」「あり」によって、取引方法が大きく異なります。

⚠ 注意

※初期設定では、両建設定は [なし] となっています。

※両建設定が [なし] となっている場合、初期設定では約定日時の古い順にポジションが決済されるため、塩漬けなど決済対象といたくないポジションを保有している場合は十分にご注意ください。

※両建て取引を行なった場合、スプレッドコストを二重に負担すること、およびスワップポイントに逆ザヤが生じる可能性がありますのでご注意ください。

※各取引ツール（リッチアプリ版 / Webブラウザ版 / スマートフォンアプリ版）は個別に設定が必要です。

リッチアプリ版で両建設定を [なし] から [あり] に設定を変更されても、Webブラウザ版の設定は両建設定は [なし] のままとなります。複数の取引ツールをご利用の際はそれぞれの設定を必ずご確認ください。

■ 取引方法 1 両建 [なし] の設定

両建の設定が [なし] となっている場合、スピーディーな取引に最適なネットィング方式の取引となり、初期設定では約定日時の古い順にポジションが決済されます。決済するポジションが存在しない場合は、新規注文として注文が成立します。また、[ワンクリック注文] に設定することで、ワンクリックで注文が成立します。両建 [なし] の設定の場合、画面上部に [両建なし] と表示されます。

[特徴]

- 1 スピーディーな取引に最適です。
- 2 「決済オプション設定」の各設定に基づいてポジションが決済されます（初期設定は「約定日時の古い順」）。
- 3 保有しているポジションより多い数量の注文を発注した場合、新規注文として成立します。ポジションは、指定して決済することも可能です。



2種類のお取引方法（両建の設定）

注文例 例 1 保有しているポジションより少ない数量の注文を出す場合

米ドル / 円の買ポジションを 30Lot 保有している状態で、米ドル / 円の売注文を 20Lot 発注すると、保有している 30Lot のうち 20Lot が決済され、保有ポジションは 10Lot となります。

※米ドル / 円の場合 1Lot=1 千通貨、10Lot=1 万通貨

- 1 米ドル / 円の買ポジションを 30Lot 保有
- 2 20Lot の売注文を発注
- 3 10Lot の買ポジションが残る



例 2 保有しているポジションと同数量の注文

米ドル / 円の買ポジションを 30Lot 保有していて、米ドル / 円の売注文を 30Lot 発注すると、ポジションの保有ポジションは 0 となります。

※米ドル / 円の場合 1Lot=1 千通貨、10Lot=1 万通貨

- 1 米ドル / 円の買ポジションを 30Lot 保有
- 2 30Lot の売注文を発注
- 3 保有ポジションは「0」となる



例 3 保有しているポジションより多い数量の注文

米ドル / 円の買ポジションを 30Lot 保有していて、米ドル / 円の売注文を 40Lot 発注すると、既に保有している 30Lot は決済注文として決済され、10Lot が新規注文として成立します。その結果、保有ポジションは売ポジション 10Lot となります。

※米ドル / 円の場合 1Lot=1 千通貨、10Lot=1 万通貨

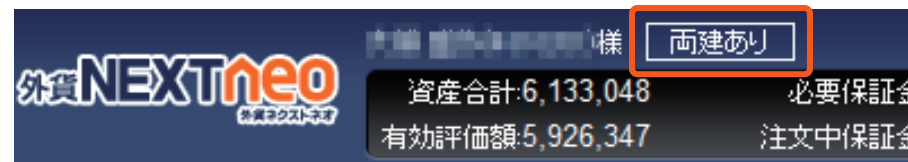
- 1 米ドル / 円の買ポジションを 30Lot 保有
- 2 40Lot の売注文を発注
- 3 保有ポジションは売ポジション 10Lot となる



2種類のお取引方法（両建の設定）

取引方法2 両建 [あり] の設定

両建の設定が [あり] となっている場合、両建が可能です。なお、必要保証金は、買ポジション、売ポジションで数量の多い方が採用されます (Max 方式)。両建 [あり] の設定の場合、画面上部に「両建あり」と表示されます。



[特徴]

- 1 両建が可能です。
- 2 必要保証金は、買ポジション、売ポジションのうち、数量の多い方のみを採用します。(MAX 方式)

注文例

例 同通貨ペアの反対売買の注文

米ドル / 円の買ポジションを 30Lot 保有していて、米ドル / 円の売注文を 30Lot 発注すると、買ポジション 30Lot、売ポジション 30Lot を両建して保有します。

※米ドル / 円の場合 1Lot=1 千通貨、10Lot=1 万通貨

- 1 米ドル / 円の買ポジションを 30Lot 保有
- 2 30Lot の売注文を発注
- 3 買ポジションを 30Lot、売ポジションを 30Lot 保有の両建てとなる

買 買 買 30Lot

+

売 売 売 30Lot

=

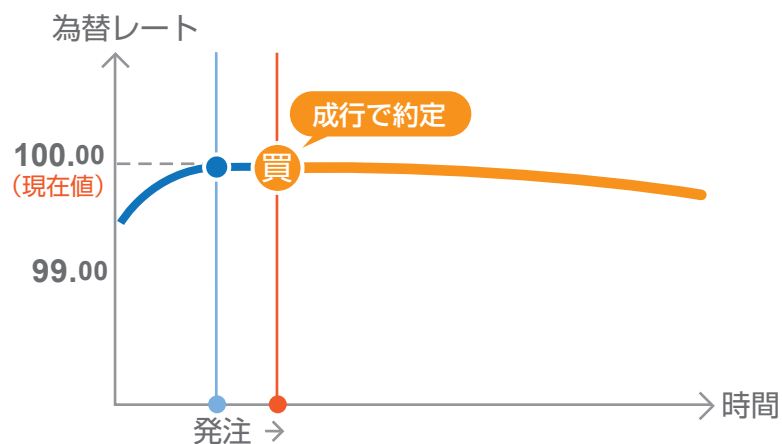
買 買 買 + 売 売 売
30Lot 30Lot

－新規注文－ 注文の種類

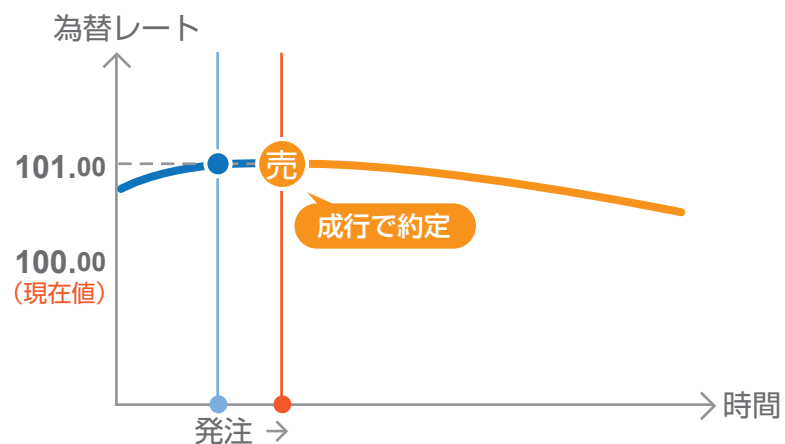
■ 成行注文

「成行注文」とは当社サーバーに注文が到達したレートで約定する注文方法です。今すぐ注文を約定させたい時に利用します。レートは大きく変動することも考えられるため、見えているレートよりも大きくかい離する可能性もございますのでご注意ください。

買注文の場合



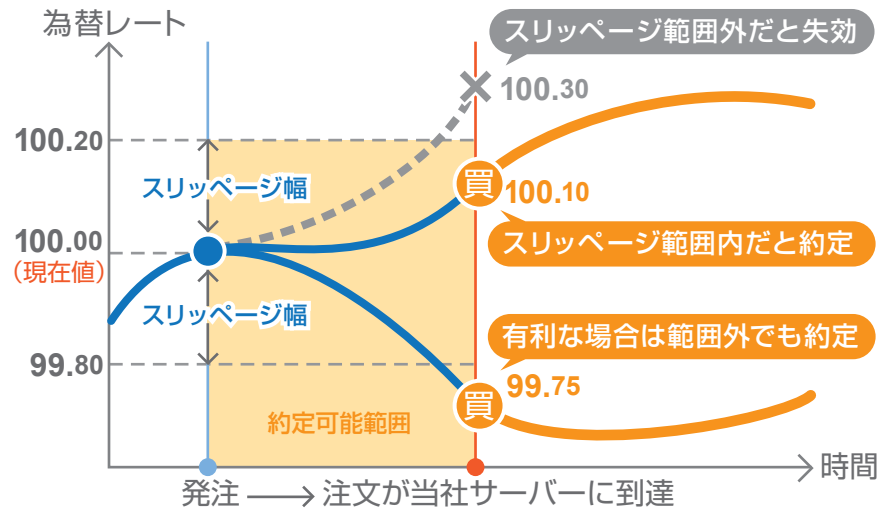
売注文の場合



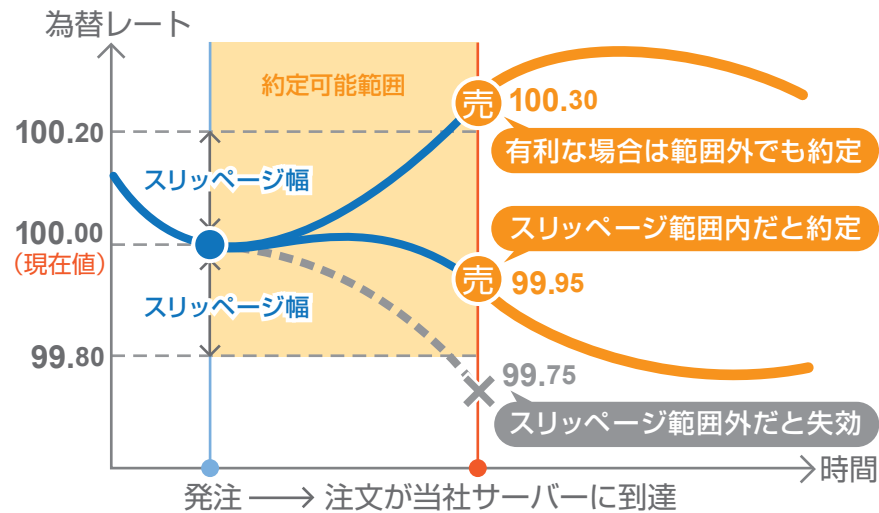
■ マーケット注文

「マーケット注文」とは、スリッページ幅が設定できる成行注文です。注文を発注した際のレートと当社サーバーに到達した際のレートが大きくかい離している可能性があります、その許容範囲をスリッページによって設定できます。スリッページの範囲内であれば、注文は有利な状況、不利な状況に関わらず約定します。スリッページの範囲外では、有利な場合のみ約定します。

買注文の場合



売注文の場合



■ 指値注文

「指値注文」とは、現在の価格より有利なレートを指定して発注する注文方法です。

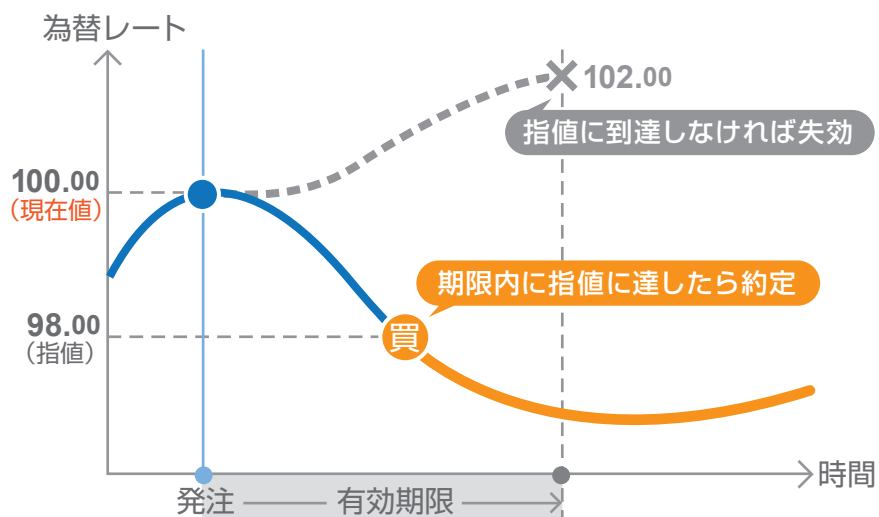
買いの指値であれば「現在より安いレート」、売りの指値であれば「現在より高いレート」が指定できます。指定した「指値」レートに実勢取引レートが到達した場合に注文が成立し、それまでは注文時に指定した有効期限まで待機することになります。有効期限内に指定した価格に到達しなければ、売買は成立せずに失効します。

基本的には、指定したレートと約定レートはかい離しない注文となりますが、次の場合は指定したレートからかい離して約定する可能性がありますのでご注意ください。

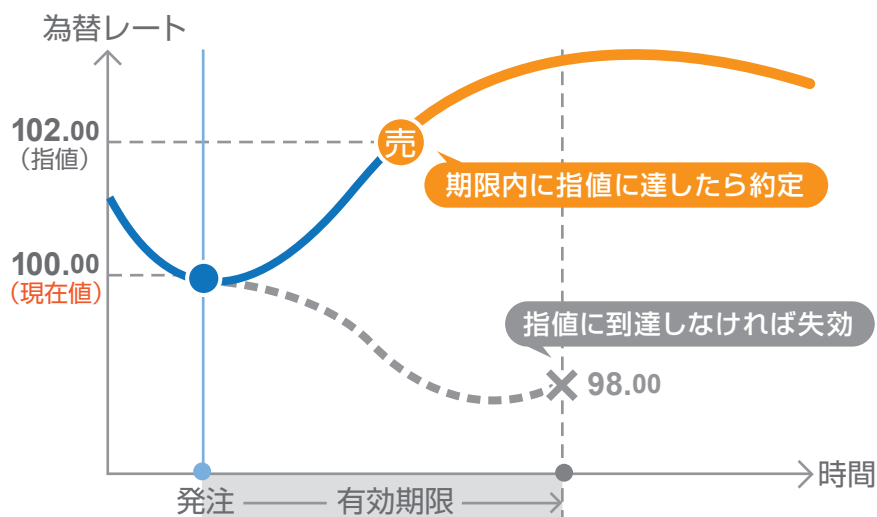
※月曜オープン時に指定したレートを超えた場合、その時の当社レートで約定します。

※クリスマスや年末年始の様に、通常よりも早く取引時間が終了するような場合も同様です。

買注文の場合



売注文の場合



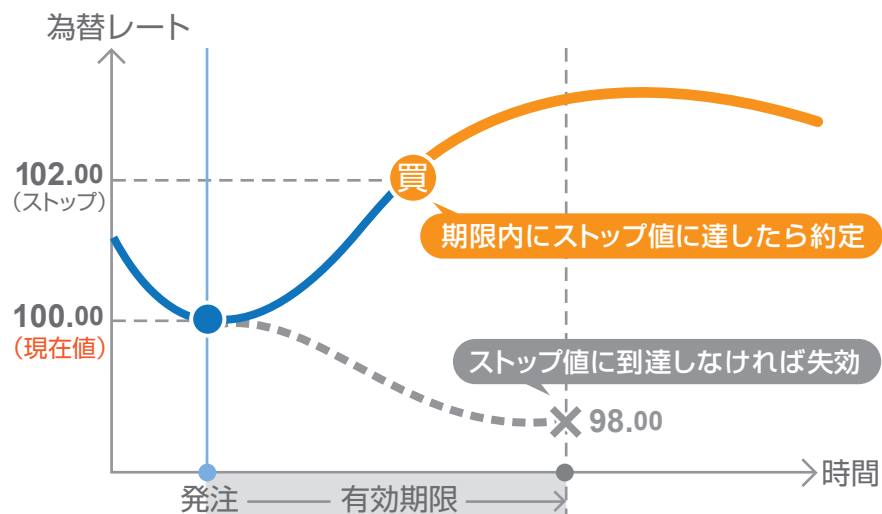
■ ストップ注文

「ストップ注文」とは、現在の価格より不利なレートを指定して発注する注文方法です。

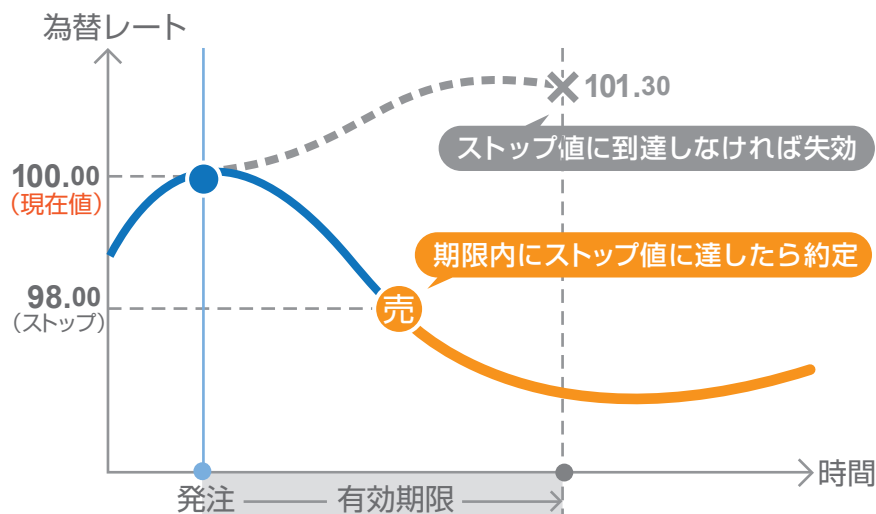
買いのストップであれば「現在より高いレート」、売りのストップであれば「現在より安いレート」が指定できます。指定した値にレートが到達した場合のみ注文が成立し、それまでは注文発注時に指定した有効期限まで待機することになります。有効期限内に指定した価格に到達しなければ、売買は成立せず失効します。

なお、ストップ注文では、実勢取引レートが指定したレートに到達した時点と、注文が成立するまで(注文データが当社サーバーに到達されるまで)の間に相場が大きく変動した場合、お客様にとって有利な状況、不利な状況、どちらにも関わらず約定しますのでご注意ください。

買注文の場合



売注文の場合

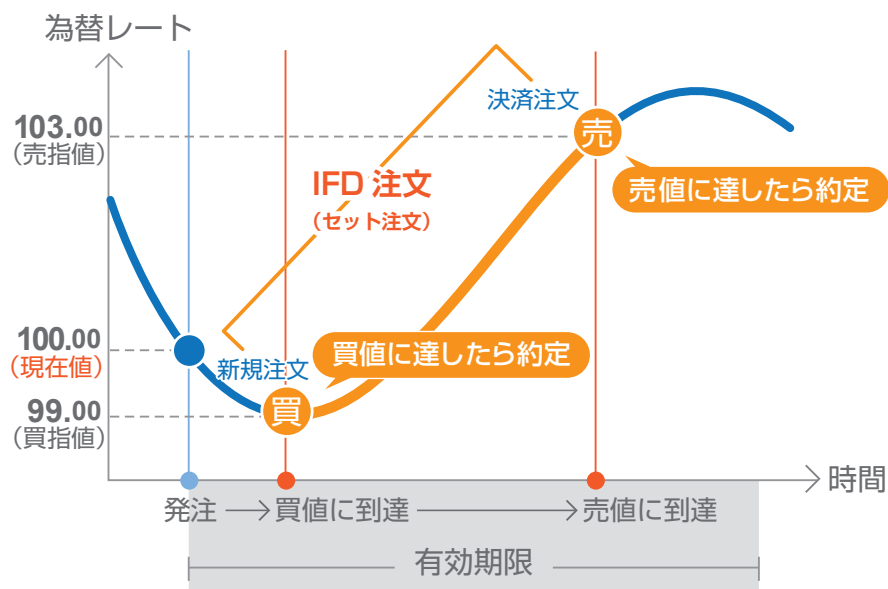


IFD 注文

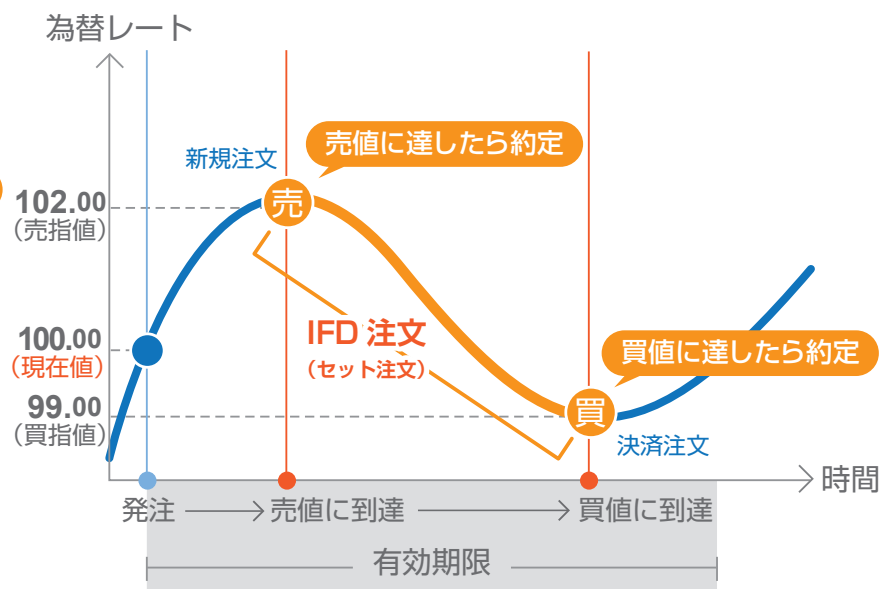
「IFD 注文」とは、通称「IF DONE(イフダン)」注文とも呼ばれ、新規注文と同時に決済注文を注文する方法です。必ず「新規注文」→「決済注文」のセットになります。「もし、A が成立した場合は B を発注する」という注文方法です。

例えば、現行のレートが1ドル=100円の場合、100円以下でより安く買いたいため99円で指値注文を出し、そしてレートが103円になったら売って利益を確定する、という注文を1度で出すことができます。逆に、買い注文が成立した後で、レートが下がってしまったときのために97円でストップ注文を出すこともできます。

買注文の場合



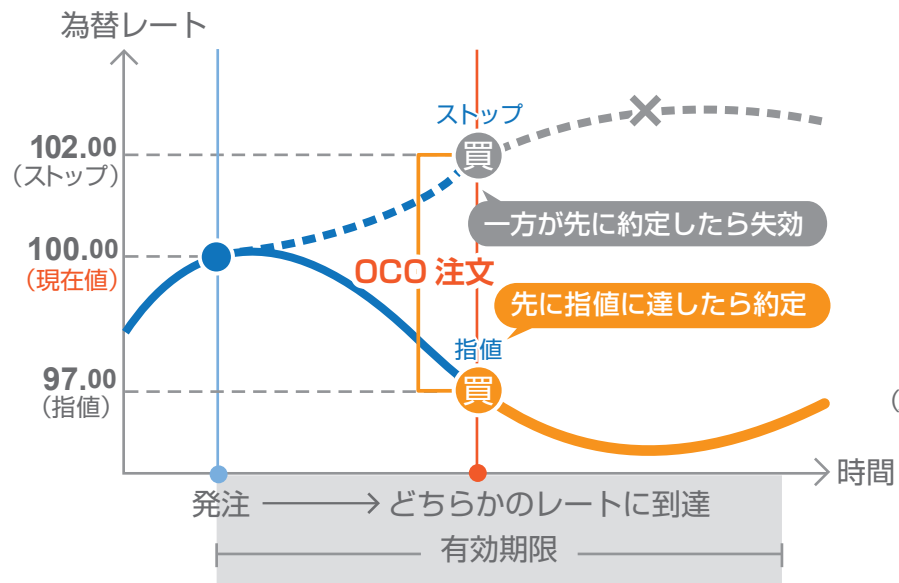
売注文の場合



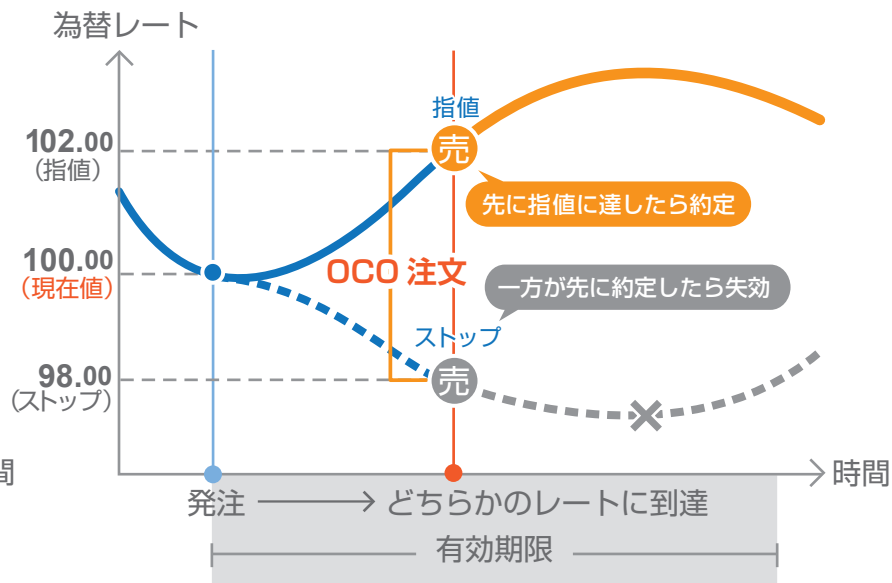
OCO注文

2つの注文を同時に出しておき、いずれか一方の注文が成立したら、自動的にもう片方がキャンセルになるという注文方法です。OCO注文は、自分の相場観をもとに2つの異なるシナリオで注文を発注できるので、とても便利な注文方法です。

買注文の場合



売注文の場合



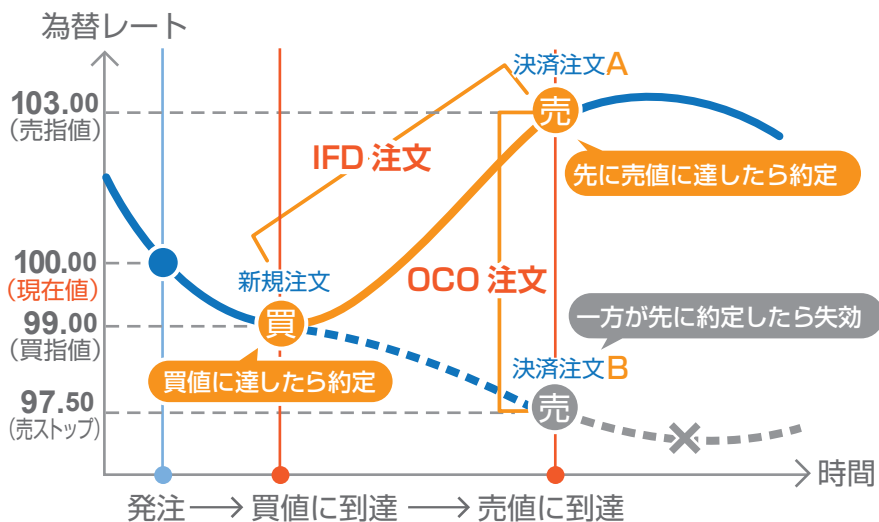
■ IFO 注文

「IFO」とは「If Done+One side done then cancel the other order」の略で、IFD と OCO を組み合わせたセット型注文です。IFD と同様に新規注文でのみ選択できます。「IFO」は、新規注文と同時に、仮に その新規注文が成立した場合に初めて有効となる「利益確定のための決済注文」と「損失限定のための決済注文」が全てワンセットで出せる注文方法です。

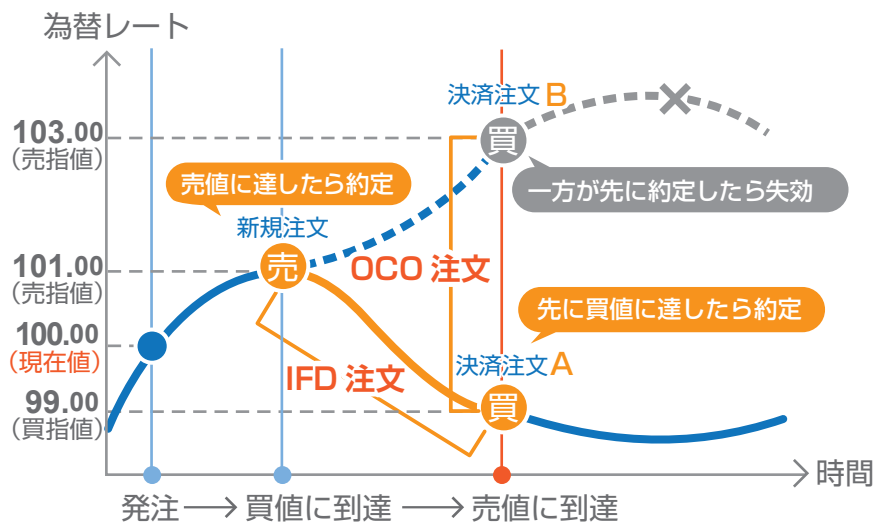
例えば、1 ドルが 100 円の時に 99 円まで下がったら買って、その後にレートが上がったら 103 円で利益確定の売りを出し、またはレートが下がったら 97.50 円で損失限定の売りを出すとこのように、新規注文から決済注文までワンセットで出せるというものです。

「IFO」は、為替相場を予想して、自分の希望するポジションの新規注文を出せると同時に、それが成立した場合に、2 つのシナリオ (利益確定と損失限定) で決済注文も出せるので、とても便利です。

買注文の場合



売注文の場合

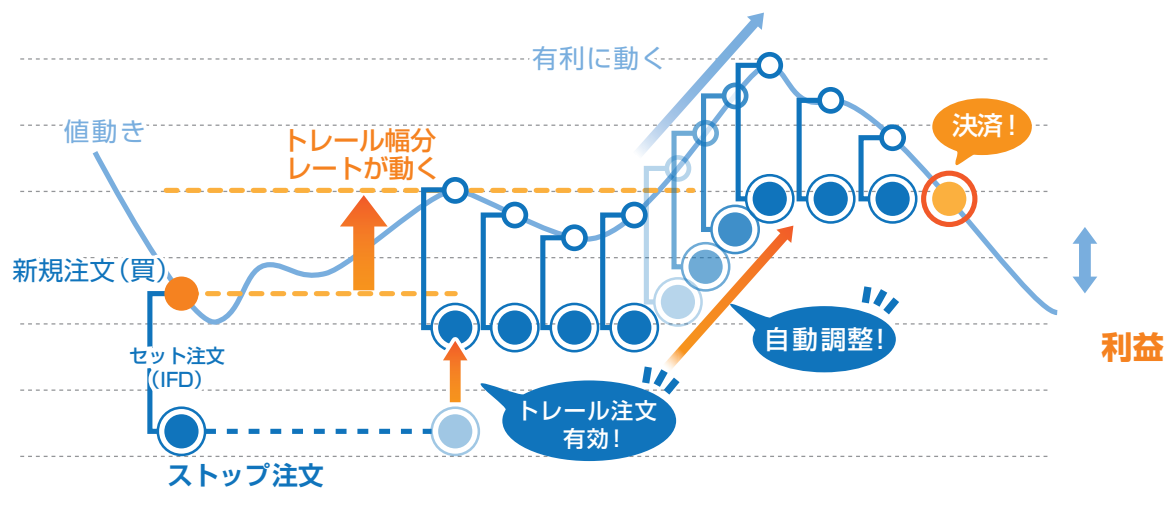


■ トレール注文

※注文方式が [IFD][IFO] の場合、[注文(done)][注文(OCO2)] で執行条件に [トレール] を選択することができます。

「トレール注文」とはレートの変動に合わせて注文したストップ注文が変動する注文です。例えば現在のレートが 100 円の時に、100 円で買いポジションを保有します。そして、トレール注文をトレール幅「1」で発注します。これは、99 円にストップ注文が発注されていることを意味しています。その後、レートが 105 円に上昇した場合、ストップ注文は 99 円から 104 円にレートと一緒に上昇します。そして、レートが 104 円に下落した場合、104 円で約定されます。この様に、レートの変動に合わせてストップ注文が変動することで、より有利なストップ注文となります。

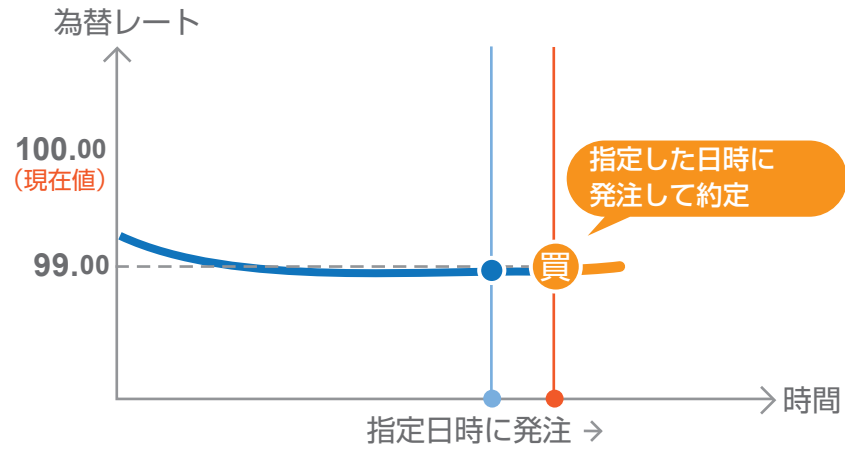
売買区分が [買] の場合の IFD のトレール



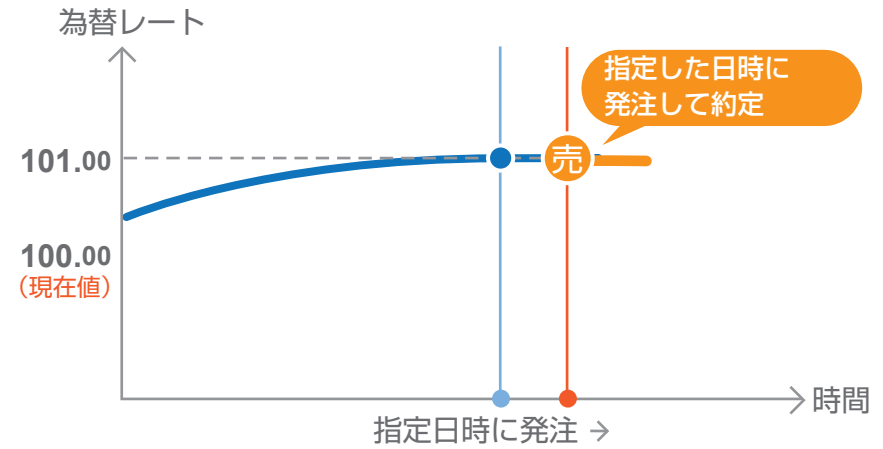
■ 時間指定成行注文

時間指定成行注文とは、お客様が指定した日時に成行注文を発注する注文です。

買注文の場合



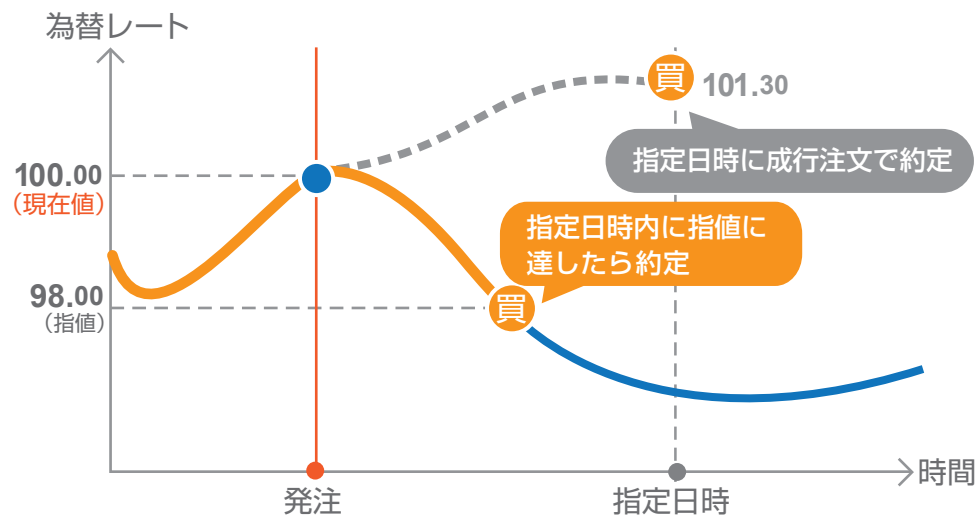
売注文の場合



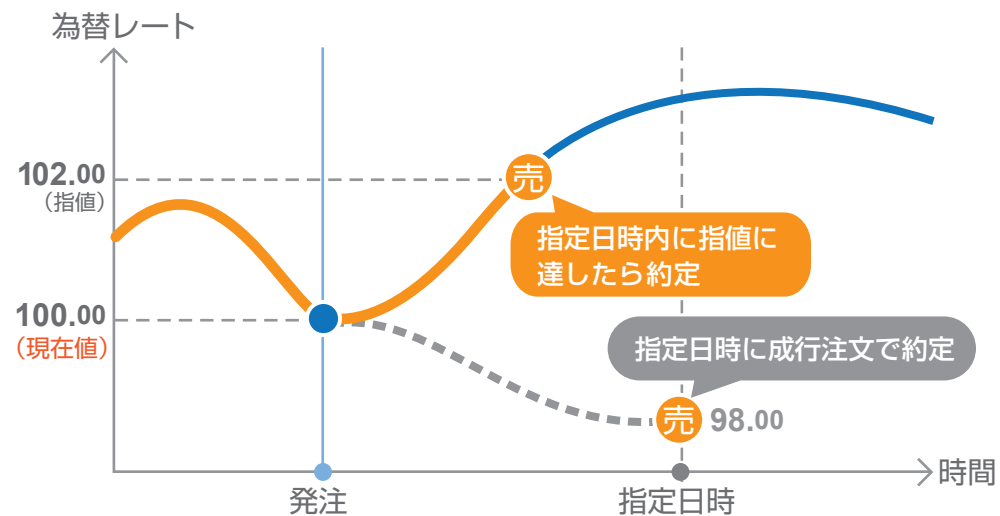
■ 時間指定指値注文

時間指定指値注文とは、発注からお客様が指定した日時内まで指値を有効にする注文です。
指定した日時になり発注されてない場合は、成行注文が執行されます。

買注文の場合



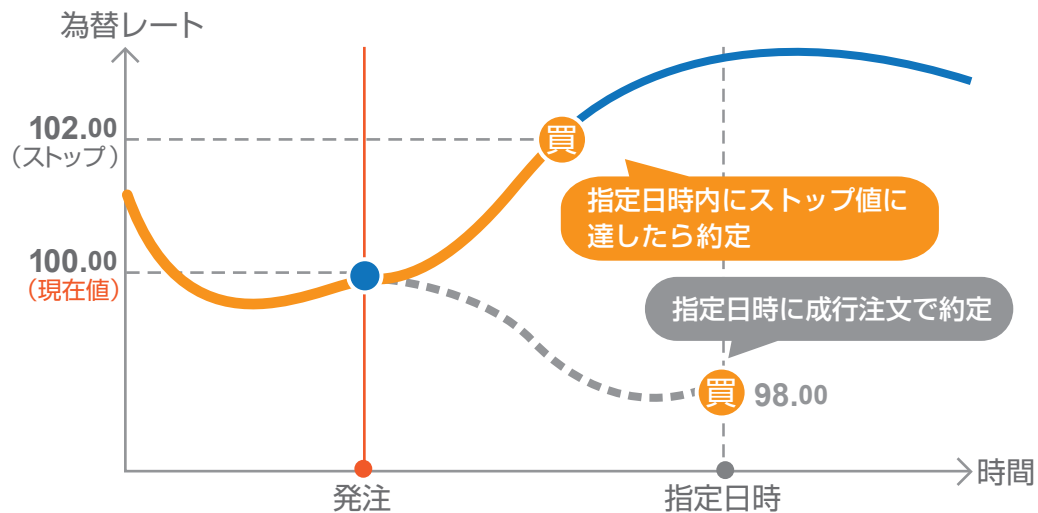
売注文の場合



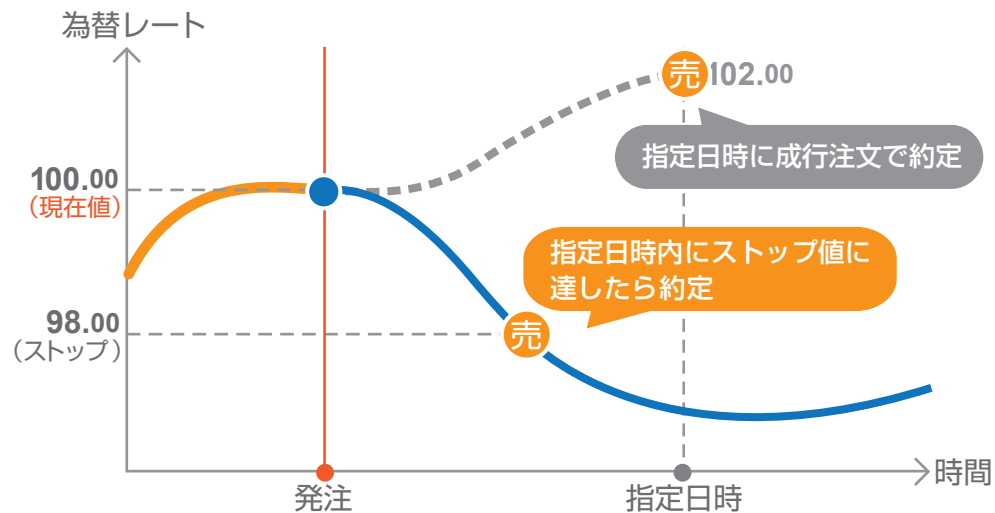
■ 時間指定ストップ注文

時間指定ストップ注文とは、発注からお客様が指定した日時内までストップ値を有効にする注文です。
指定した日時になり発注されていない場合は、成行注文が執行されます。

買注文の場合



売注文の場合



— 新規注文 — 発注方法

■ 新規注文 / スピード注文メニューから発注

「メニュー > 新規注文 / スピード注文」より新規注文画面へ遷移します。

The screenshot shows the Nextneo web browser interface. The browser title is "外貨ネクストネオ WEBブラウザ版 - Mozilla Firefox". The main menu includes "HOME", "新規注文/スピード注文" (highlighted), "ポジション照会/決済注文", "スワップ振替", "注文中一覧", "口座照会", "入出金", "チャート", "マーケット情報", and "履歴/報告書".

The "新規注文" section is expanded to show "スピード注文". Below this, there are tables for various currency pairs with their respective BID and ASK prices.

The "マーケット" section is active, showing the "通常" tab. The order entry form for EUR/JPY is visible, with the following fields:

- 通貨ペア: EUR/JPY
- 両建: あり なし
- Lot数: 1 (1Lot=1,000通貨)
- 売買: 売 買
- 執行条件: 指値
- レート: []
- 期限: 当日

At the bottom of the form, there is a checkbox for "確認画面を表示する" (checked) and a "注文" button.

On the right side, there is a "口座照会" section with a "更新" button and a table showing account balances:

項目	金額	項目	金額
資産合計	534,652,312	注文中保証金額	175,000
有効評価額	550,813,373	スポット評価	24,148,260
注文可能額	555,213,572	スワップ評価	12,801
出金可能額	531,052,511	アラート基準額	6,849,600
出金依頼額	1	ロスカット基準額	3,424,800
有効比率(%)	16,316.67%	実効レバレッジ	0.18
必要保証金額	3,424,800		

Below the account summary, there is a "通貨ペア別照会(EUR/JPY)" section with a "更新" button and a table showing order details:

項目	金額	項目	金額
売ポジション	0	買ポジション	1
売値平均	0.000	買値平均	142.030
スポット評価	-394	必要保証金額	4,400

— 新規注文 — 発注方法

■ レートから発注

任意のレートをクリックすると、選択された通貨ペアの注文画面へと遷移します。

クリックで遷移

EUR/JPY	EUR/USD	AUD/JPY	GBP/JPY	NZD/JPY	CAD/JPY
BID: 141.63 ⁰ ASK: 141.64 ¹	BID: 1.3692 ⁶ ASK: 1.3693 ⁷	BID: 91.04 ⁰ ASK: 91.05 ⁹	BID: 172.03 ⁴ ASK: 172.05 ⁴	BID: 85.58 ⁹ ASK: 85.61 ⁸	BID: 93.08 ⁹ ASK: 93.12 ⁷
CHF/JPY	HKD/JPY	GBP/USD	USD/CHF	ZAR/JPY	
BID: 115.17 ⁹ ASK: 115.20 ⁸	BID: 13.31 ⁵ ASK: 13.34 ⁶	BID: 1.6631 ⁹ ASK: 1.6636 ³	BID: 0.8978 ⁵ ASK: 0.8980 ⁴	BID: 9.39 ⁰ ASK: 9.42 ⁹	

通貨ペア: EUR/JPY
両建: あり なし
Lot数: 1
売買: 売 買
執行条件: 指値
レート:
期限: 当日
 確認画面を表示する
注文

資産合計	534,652,312	注文中保証金額	175,000
有効評価額	558,813,373	スポット評価	24,148,260
注文可能額	555,213,572	スワップ評価	12,801
出金可能額	531,052,511	アラート基準額	6,849,600
出金依頼額	1	ロスカット基準額	3,424,800
有効比率(%)	16,316.67%	実効レバレッジ	0.18
必要保証金額	3,424,800		

売ポジション	0	買ポジション	1
売値平均	0.000	買値平均	142.030
スポット評価	-394	必要保証金額	4,400

※注文設定にてワンクリック注文を有効にしていた場合、レートをクリックすると、即座に発注することができます。

1クリック注文が有効な場合、「1CLICK」アイコンが表示されます。

クリックで発注

注文結果

16:10:26 注文が99.206で成立しました。

OK

■ 注文画面について

注文方式

注文方式は、大きく5つに分けられ、[マーケット][通常][IFD][IFO][OCO]から選択します。

マーケット 通常 IFD IFO OCO

通貨ペア USD/JPY

両建 あり なし

Lot数 1
1Lot=1,000通貨

売買 売 買

執行条件 指値

レート

期限 当日

確認画面を表示する

注文

通貨ペア

発注する通貨ペアを選択します。

IFD IFO OCO

通貨ペア
 両建
 Lot数
 売買
 執行条件

USD/JPY
 EUR/JPY
 EUR/USD
 AUD/JPY
 GBP/JPY
 NZD/JPY
 CAD/JPY
 CHF/JPY
 HKD/JPY
 GBP/USD
 USD/CHF
 ZAR/JPY
 AUD/USD
 NZD/USD
 EUR/AUD
 TRY/JPY
 CNH/JPY
 NOK/JPY
 SEK/JPY

確認

USD/JPY(米ドル / 円)	USD/CHF(米ドル / スイスフラン)	GBP/AUD(英ポンド / 豪ドル)
EUR/JPY(ユーロ / 円)	ZAR/JPY(南アフリカランド / 円)	EUR/GBP(ユーロ / 英ポンド)
EUR/USD(ユーロ / 米ドル)	AUD/USD(豪ドル / 米ドル)	USD/CAD(米ドル / カナダドル)
AUD/JPY(豪ドル / 円)	NZD/USD(ニュージーランドドル / 米ドル)	AUD/CAD(豪ドル / カナダドル)
GBP/JPY(英ポンド / 円)	EUR/AUD(ユーロ / 豪ドル)	EUR/NZD(ユーロ / ニュージーランドドル)
NZD/JPY(ニュージーランドドル / 円)	TRY/JPY(トルコリラ / 円)	AUD/NZD(豪ドル / ニュージーランドドル)
CAD/JPY(カナダドル / 円)	CNH/JPY(人民元 / 円)	USD/TRY(米ドル / トルコリラ)
CHF/JPY(スイスフラン / 円)	NOK/JPY(ノルウェークローネ / 円)	EUR/TRY(ユーロ / トルコリラ)
HKD/JPY(香港ドル / 円)	SEK/JPY(スウェーデンクローナ / 円)	SGD/JPY(シンガポールドル / 円)
GBP/USD(英ポンド / 米ドル)	MXN/JPY(メキシコペソ / 円)	RUB/JPY(ロシアルーブル / 円)

両建

両建 [あり] [なし] を選択します。設定によって取引方法が大きく異なりますのでご注意ください。

IFD IFO OCO

通貨ペア USD/JPY

両建 あり なし

Lot数 1
 1Lot=1,000通貨

売買 売 買

執行条件 成行

確認画面を表示する

※両建設定が [なし] となっている場合、初期設定では約定日時の古い順にポジションが決済されるため、決済対象としないポジションを保有している場合は十分にご注意ください。

※両建て取引は、スプレッドコスト(売値と買値の差)が二重にかかることから、お客様にとって不利益となることがあります。そのため、当社では両建て取引を推奨するものではありませんが、お客様が上記の特性を充分にご理解のうえ、ご自身の判断により設定を変更することで両建て取引を行える仕様としております。

■ 注文方式：通常の場合

成行注文

外貨ネクストネオ WEBブラウザ版 - Internet Explorer

マーケット 通常 IFD IFO OCO

通貨ペア USD/JPY

両建 あり なし

1 Lot数 1
1Lot=1,000通貨

2 売買 売 買

3 執行条件 成行

4 確認画面を表示する

5

1 Lot 数

発注する Lot 数を入力します。 は、クリックすると、[1] [5] [10] [50] [100] [500] の数量を入力できます。

2 売買

売買区分を選択します。

3 執行条件

執行条件は成行を選択します。

4 確認画面を表示する

[確認画面を表示する] のチェックで、注文内容の確認画面を表示します。

5 注文

発注するには [注文] ボタンをクリックしてください。

指値注文

外貨ネクストネオ WEBブラウザ版 - Internet Explorer

マーケット 通常 IFD IFO OCO

通貨ペア USD/JPY

両建 あり なし

1 Lot数 1 1Lot=1,000通貨

2 売買 売 買

3 執行条件 指値

4 レート 119.348

5 期限 無期限

6 確認画面を表示する

7 注文

1 Lot 数

発注する Lot 数を入力します。▶ は、クリックすると、[1] [5] [10] [50] [100] [500] の数量を入力できます。

2 売買

売買区分を選択します。

3 執行条件

執行条件は指値を選択します。

4 レート

発注するレートを指定します。

5 期限

注文の有効期限を設定します。[無期限] [当日] [日付指定] から選択します。

6 確認画面を表示する

[確認画面を表示する] のチェックで、注文内容の確認画面を表示します。

7 注文

発注するには [注文] ボタンをクリックしてください。

ストップ注文

外貨ネクストネオ WEBブラウザ版 - Internet Explorer

マーケット 通常 IFD IFO OCO

通貨ペア USD/JPY

両建 あり なし

1 Lot数 1

2 売買 売 買

3 執行条件 ストップ

4 レート 119.711

5 期限 無期限

6 確認画面を表示する

7 注文

1 Lot 数

発注する Lot 数を入力します。▶ は、クリックすると、[1] [5] [10] [50] [100] [500] の数量を入力できます。

2 売買

売買区分を選択します。

3 執行条件

執行条件はストップを選択します。

4 レート

発注するレートを指定します。

5 期限

注文の有効期限を設定します。[無期限] [当日] [日付指定] から選択します。

6 確認画面を表示する

[確認画面を表示する] のチェックで、注文内容の確認画面を表示します。

7 注文

発注するには [注文] ボタンをクリックしてください。

時間指定成行注文

外貨ネクストネオ WEBブラウザ版 - Internet Explorer

市場 通常 IFD IFO OCO

通貨ペア USD/JPY

両建 あり なし

1 Lot数 1 (Lot=1,000通貨)

2 売買 売 買

3 執行条件 時間指定成行

4 時間指定 / / 時 分

5 確認画面を表示する

6 注文

1 Lot 数

発注する Lot 数を入力します。▶ は、クリックすると、[1] [5] [10] [50] [100] [500] の数量を入力できます。

2 売買

売買区分を選択します。

3 執行条件

執行条件は時間指定成行を選択します。

4 時間指定

日時を設定します。

5 確認画面を表示する

[確認画面を表示する] のチェックで、注文内容の確認画面を表示します。

6 注文

発注するには [注文] ボタンをクリックしてください。

時間指定指値注文

外貨ネクストネオ WEBブラウザ版 - Internet Explorer

マーケット 通常 IFD IFO OCO

通貨ペア USD/JPY

両建 あり なし

1 Lot数 1

2 売買 売 買

3 執行条件 時間指定指値

4 レート 119.711

5 時間指定 / /

時 分

6 確認画面を表示する

7 注文

1 Lot 数

発注する Lot 数を入力します。▶ は、クリックすると、[1] [5] [10] [50] [100] [500] の数量を入力できます。

2 売買

売買区分を選択します。

3 執行条件

執行条件は時間指定指値を選択します。

4 レート

発注するレートを指定します。

5 時間指定

日時を設定します。

6 確認画面を表示する

[確認画面を表示する]のチェックで、注文内容の確認画面を表示します。

7 注文

発注するには [注文] ボタンをクリックしてください。

時間指定ストップ注文

外貨ネクストネオ WEBブラウザ版 - Internet Explorer

マーケット 通常 IFD IFO OCO

通貨ペア USD/JPY

両建 あり なし

1 Lot数 1

2 売買 売 買

3 執行条件 時間指定ストップ

4 レート

5 時間指定 / /

6 確認画面を表示する

7

1 Lot 数

発注する Lot 数を入力します。 は、クリックすると、[1] [5] [10] [50] [100] [500] の数量を入力できます。

2 売買

売買区分を選択します。

3 執行条件

執行条件は時間指定ストップを選択します。

4 レート

発注するレートを指定します。

5 時間指定

日時を設定します。

6 確認画面を表示する

[確認画面を表示する] のチェックで、注文内容の確認画面を表示します。

7 注文

発注するには [注文] ボタンをクリックしてください。

■ 注文方式：OCO の場合

外貨ネクストネオ WEBブラウザ版 - Internet Explorer

マーケット 通常 IFD IFO **OCO**

通貨ペア USD/JPY

両建 あり なし

1 Lot数 1 (Lot=1,000通貨)

注文(OCO1)		注文(OCO2)	
2 売買 <input type="radio"/> 売 <input checked="" type="radio"/> 買	3 執行条件 指値	6 執行条件 指値	4 レート 119.720
4 レート 119.711	5 期限 無期限	7 <input checked="" type="checkbox"/> 確認画面を表示する	8 注文

1 Lot 数

発注する Lot 数を入力します。▶ は、クリックすると、[1] [5] [10] [50] [100] [500] の数量を入力できます。

2 売買

売買区分を選択します。

3 執行条件 (OCO1)

執行条件を、「指値」「ストップ」から選択してください。

4 レート

発注するレートを指定します。

5 期限

注文の有効期限を設定します。[無期限] [当日] [日付指定] から選択します。

6 執行条件 (OCO2)

OCO1 の注文内容と OCO2 売買で選択した区分に合わせて自動で設定されます。

7 確認画面を表示する

[確認画面を表示する] のチェックで、注文内容の確認画面を表示します。

8 注文

発注するには [注文] ボタンをクリックしてください。

■ 注文方式：IFD の場合

IF 指値の注文

外貨ネクストネオ WEBブラウザ版 - Internet Explorer

マーケット 通常 IFD IFO OCO

注文(IF) 注文(done)

通貨ペア USD/JPY

両建 あり なし

1 Lot数 1 1Lot=1,000通貨

2 売買 売 買

3 執行条件 指値

4 レート 119.711

5 期限 無期限

6 売買 売

7 執行条件 指値

8 レート 120.200

期限 無期限

9 確認画面を表示する

10 注文

1 Lot 数

発注する Lot 数を入力します。▶ は、クリックすると、[1] [5] [10] [50] [100] [500] の数量を入力できます。

2 売買

売買区分を選択します。

3 執行条件 (IF)

執行条件を「成行」「マーケット」「指値」「ストップ」から選択してください。

4 レート

発注するレートを指定します。

5 期限

注文の有効期限を設定します。[無期限] [当日] [日付指定] から選択します。

6 売買

IF で選択した売買区分に合わせて自動で設定されます。

7 執行条件 (done)

執行条件を、「指値」「ストップ」「トレール」から選択してください。

8 レート

発注するレートを指定します。

トレール幅

執行条件で「トレール」を選択した場合は、トレール幅を入力してください。

執行条件

トレール幅

9 確認画面を表示する

[確認画面を表示する] のチェックで、注文内容の確認画面を表示します。

10 注文

発注するには [注文] ボタンをクリックしてください。

■ 注文方式：IFO の場合

外貨ネクストネオ WEBブラウザ版 - Internet Explorer

マーケット 通常 IFD IFO OCO

注文(IF)

通貨ペア USD/JPY

両建 あり なし

1 Lot数 1 1Lot=1,000通貨

2 売買 売 買

3 執行条件 指値

4 レート 119.711

5 期限 無期限

注文(OCO1) 注文(OCO2)

6 6 売買 売 売買 売

7 7 執行条件 指値 9 9 執行条件 ストップ

8 8 レート 120.200 10 10 レート 120.200

期限 無期限 期限 左記と同じ

11 確認画面を表示する

12 注文

1 Lot 数

発注する Lot 数を入力します。▶ は、クリックすると、[1] [5] [10] [50] [100] [500] の数量を入力できます。

2 売買

売買区分を選択します。

3 執行条件 (IF)

執行条件を「成行」「マーケット」「指値」「ストップ」から選択してください。

4 レート

発注するレートを指定します。

5 期限

注文の有効期限を設定します。[無期限] [当日] [日付指定] から選択します。

6 売買

IF で選択した売買区分に合わせて自動で設定されます。

7 執行条件 (OCO1)

自動で指値が設定されます。

8 レート (OCO1)

発注するレートを指定します。

9 執行条件 (OCO2)

執行条件を、「ストップ」「トレール」から選択してください。

10 レート (OCO2)

執行条件で「ストップ」を選択した場合は、発注するレートを入力してください。

トレール幅

執行条件で「トレール」を選択した場合は、トレール幅を入力してください。

執行条件 ▼

トレール幅 ▲ ▼

11 確認画面を表示する

[確認画面を表示する]のチェックで、注文内容の確認画面を表示します。

12 注文

発注するには [注文] ボタンをクリックしてください。

■ マーケット方式

外貨ネクストネオ WEBブラウザ版 - Internet Explorer

マーケット 通常 IFD IFO OCO

通貨ペア USD/JPY

両建 あり なし

1 Lot数 1

2 スリッページ 50

3 売 119.853 買 119.856

1 Lot 数

発注する Lot 数を入力します。▶ は、クリックすると、[1] [5] [10] [50] [100] [500] の数量を入力できます。

2 スリッページ

注文を発注した時点で画面上に表示されていたレートに対し、実際に約定するレート（お客様のご注文情報が当社サーバーに到達した時点の実勢レート）とのかい離幅の許容範囲を設定します。設定した幅を超えると、注文は約定しません。

3 注文ボタン

売注文、買注文、希望の注文をクリックします。

「メニュー > 新規注文 / スピード注文 > 取引条件一覧」より遷移します。

各通貨ペアに対する各種取引条件を確認することが可能です。

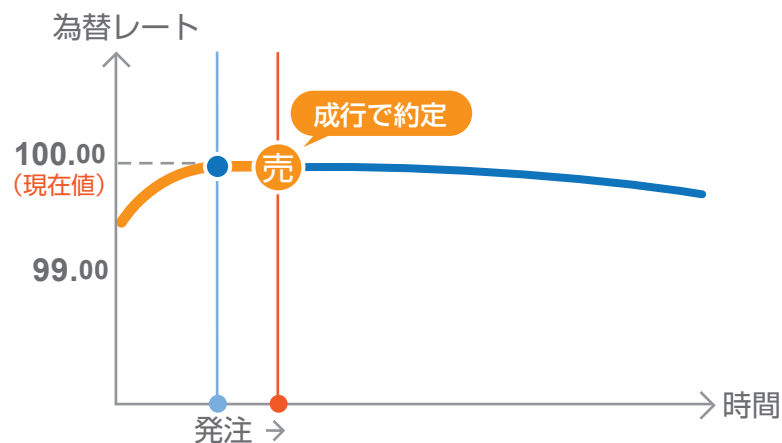
取引条件一覧					
通貨ペア	取引単位(通貨)	最大注文可能枚数(Lot)	保証金(売)	保証金(買)	
USD/JPY	1,000	5,000	1,200	1,200	
EUR/JPY	1,000	5,000	1,300	1,300	
EUR/USD	1,000	5,000	1,300	1,300	
AUD/JPY	1,000	5,000	900	900	
GBP/JPY	1,000	5,000	1,700	1,700	
NZD/JPY	1,000	5,000	800	800	
CAD/JPY	1,000	5,000	900	900	
CHF/JPY	1,000	5,000	4,600	4,600	
HKD/JPY	1,000	5,000	600	600	
GBP/USD	1,000	5,000	1,700	1,700	
USD/CHF	1,000	5,000	4,600	4,600	
ZAR/JPY	1,000	5,000	500	500	
AUD/USD	1,000	5,000	900	900	
NZD/USD	1,000	5,000	800	800	

— 決済注文 — 注文の種類

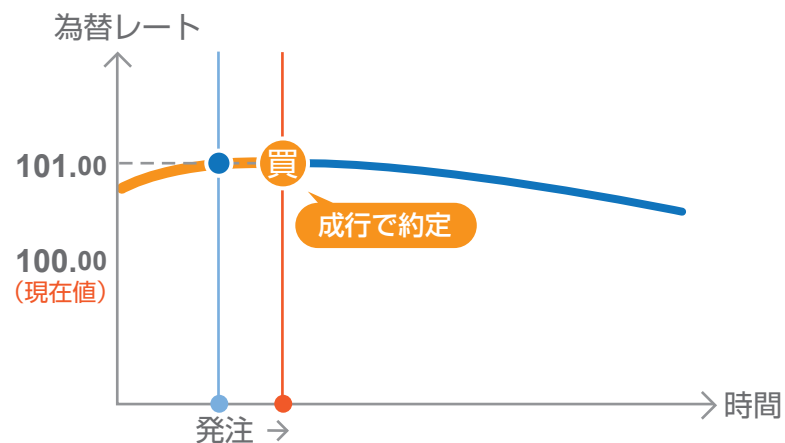
■ 成行注文

「成行注文」とは当社サーバーに注文が到達したレートで約定する注文方法です。今すぐ注文を約定させたい時に利用します。レートは大きく変動すること考えられるため、見えているレートよりも大きくかい離する可能性もございますのでご注意ください。

買ポジションの場合



売ポジションの場合



■ 指値注文

「指値注文」とは、現在の価格より有利なレートを指定して発注する注文方法です。

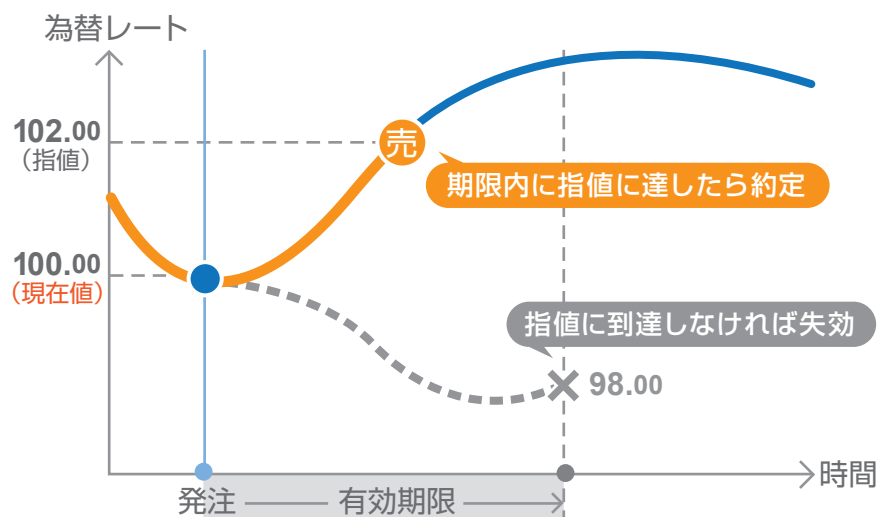
買いの指値であれば「現在より安いレート」、売りの指値であれば「現在より高いレート」が指定できます。指定した「指値」レートに実勢取引レートが到達した場合に注文が成立し、それまでは注文時に指定した有効期限まで待機することになります。有効期限内に指定した価格に到達しなければ、売買は成立せずに失効します。

基本的には、指定したレートと約定レートはかい離しない注文となりますが、次の場合は指定したレートからかい離して約定する可能性がありますのでご注意ください。

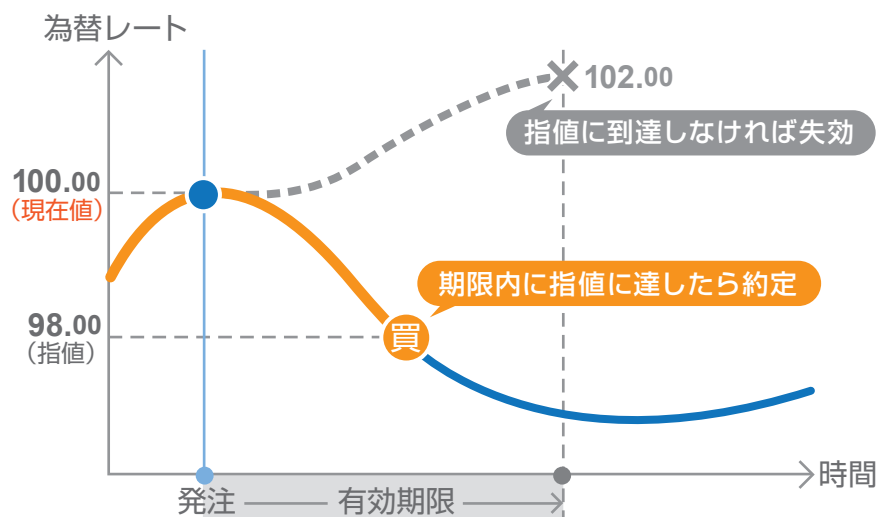
※月曜オープン時に指定したレートを超えた場合、その時の当社レートで約定します。

※クリスマスや年末年始の様に、通常よりも早く取引時間が終了するような場合も同様です。

買ポジションの場合



売ポジションの場合



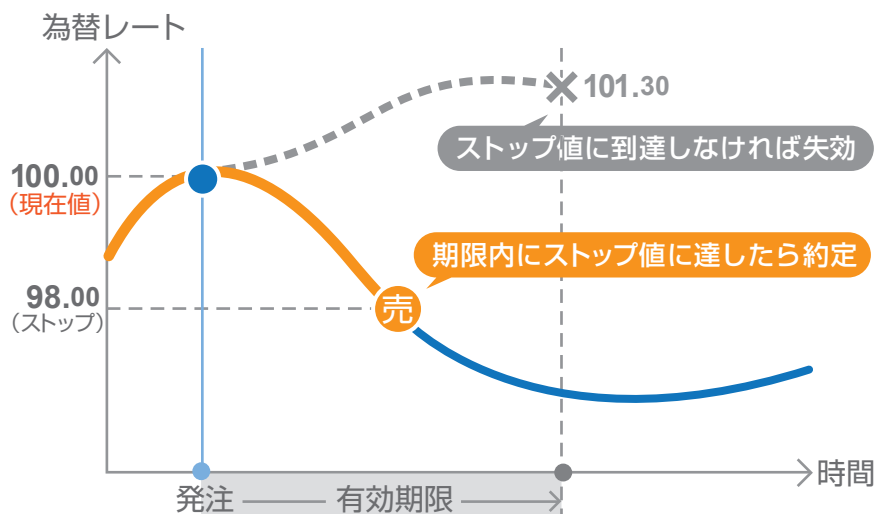
■ ストップ注文

「ストップ注文」とは、現在の価格より不利なレートを指定して発注する注文方法です。

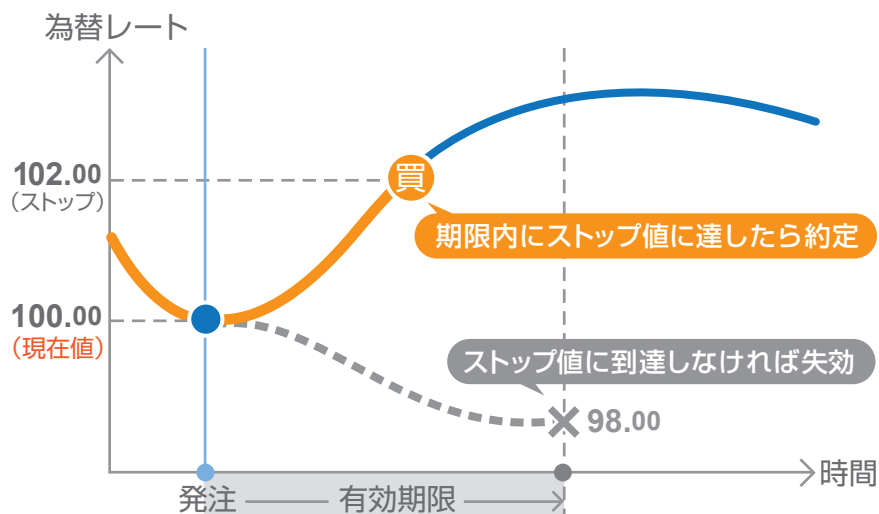
買いのストップであれば「現在より高いレート」、売りのストップであれば「現在より安いレート」が指定できます。指定した値にレートが到達した場合のみ注文が成立し、それまでは注文発注時に指定した有効期限まで待機することになります。有効期限内に指定した価格に到達しなければ、売買は成立せず失効します。

なお、ストップ注文では、実勢取引レートが指定したレートに到達した時点と、注文が成立するまで(注文データが当社サーバーに伝達されるまで)の間に相場が大きく変動した場合、お客様にとって有利な状況、不利な状況、どちらにも関わらず約定しますのでご注意ください。

買ポジションの場合



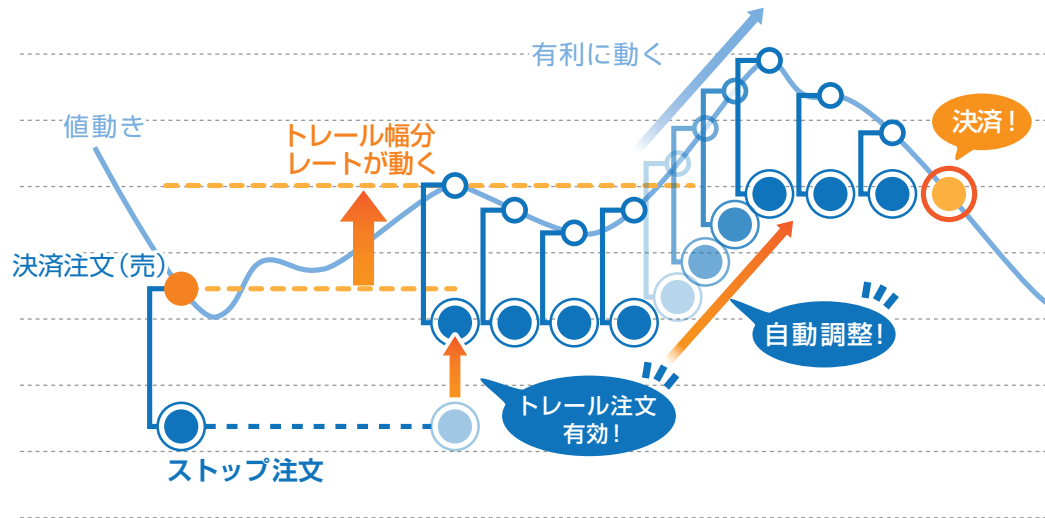
売ポジションの場合



■ トレール注文

「トレール注文」とはレートの動きに合わせて注文したストップ注文が変動する注文です。例えば現在のレートが 100 円の時に、100 円で買いポジションを保有します。そして、トレール注文をトレール幅「1」で発注します。これは、99 円にストップ注文が発注されていることを意味しております。その後レートが 105 円に上昇した場合、ストップ注文は 99 円から 104 円にレートと一緒に上昇します。そして、レートが 104 円に下落した場合、104 円で約定されます。この様に、レートの動きに合わせてストップ注文が変動することで、より有利なストップ注文となります。

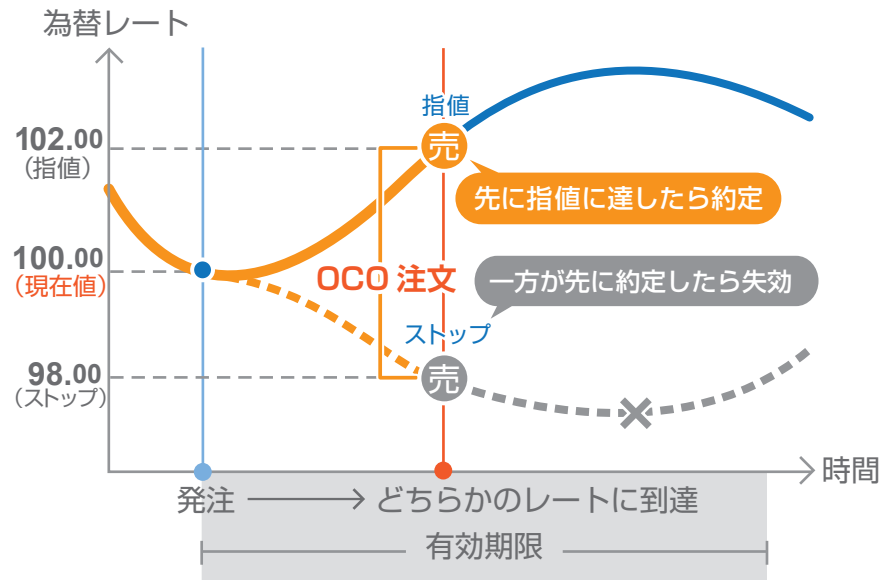
買ポジションの通常注文のトレール



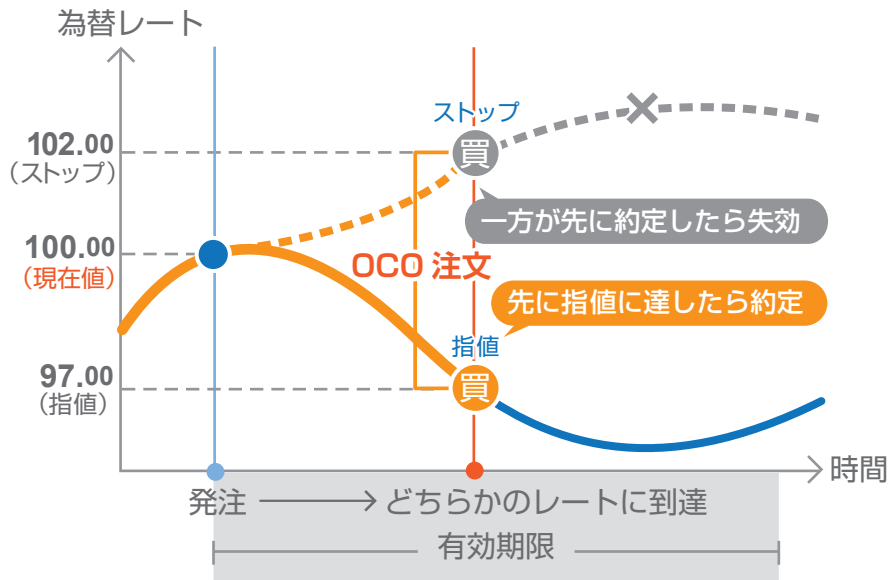
■ OCO 注文

2つの注文を同時に出しておき、いずれか一方の注文が成立したら、自動的にもう片方がキャンセルになるという注文方法です。OCO 注文は、自分の相場観をもとに2つの異なるシナリオで注文を発注できるので、とても便利な注文方法です。

買ポジションの場合



売ポジションの場合

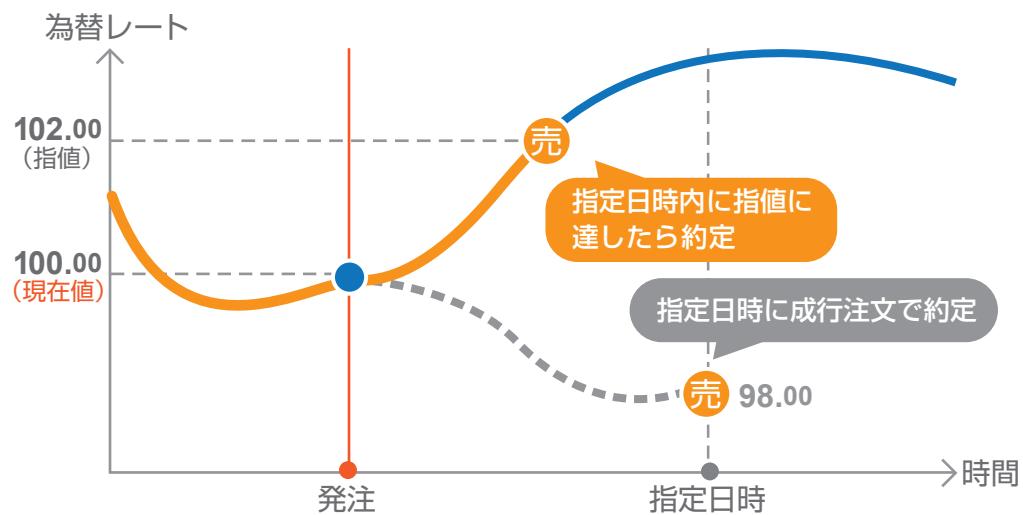


■ 時間指定指値注文

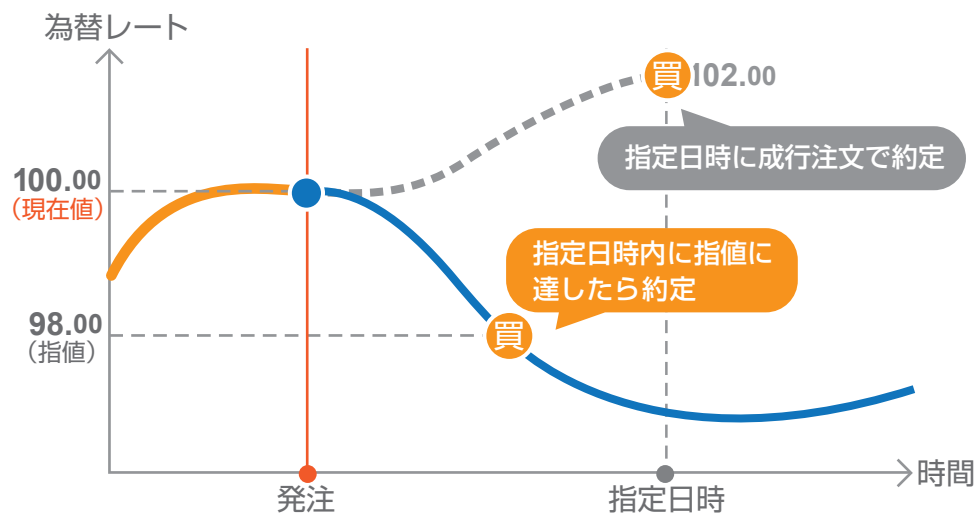
時間指定指値注文とは、発注からお客様が指定した日時内まで指値を有効にする注文です。

指定した日時になり、発注されてない場合は成行注文で決済されます。

買ポジションの場合



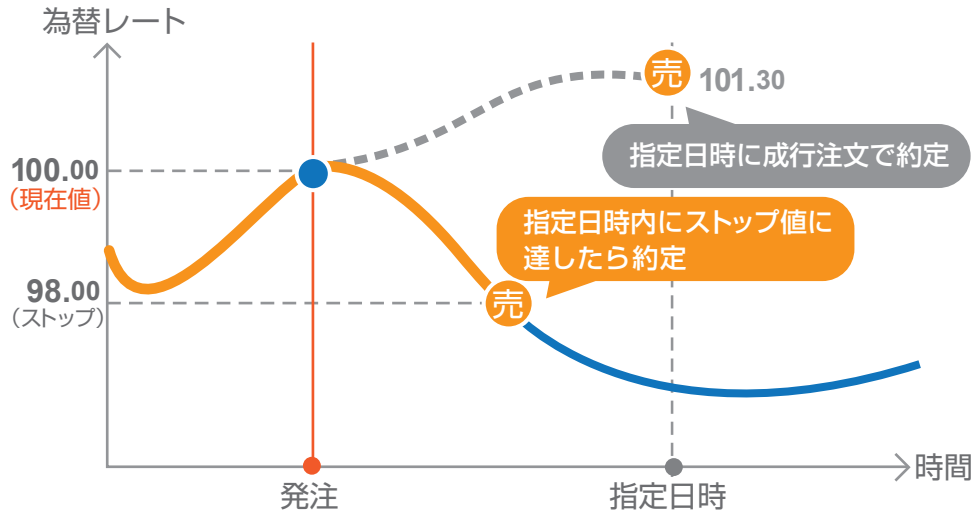
売ポジションの場合



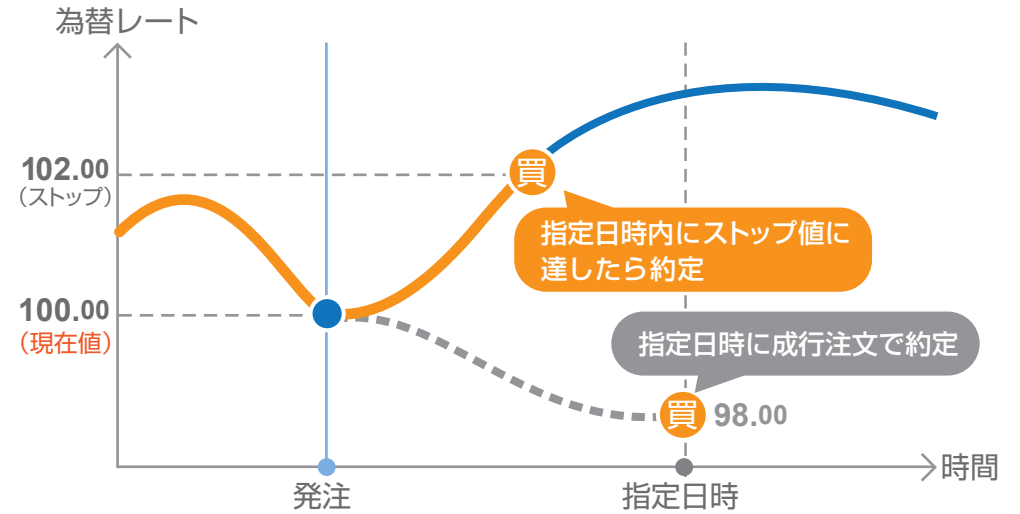
■ 時間指定ストップ注文

時間指定ストップ注文とは、発注からお客様が指定した日時内までストップ値を有効にする注文です。
指定した日時になり、発注されていない場合は成行注文で決済されます。

買ポジションの場合



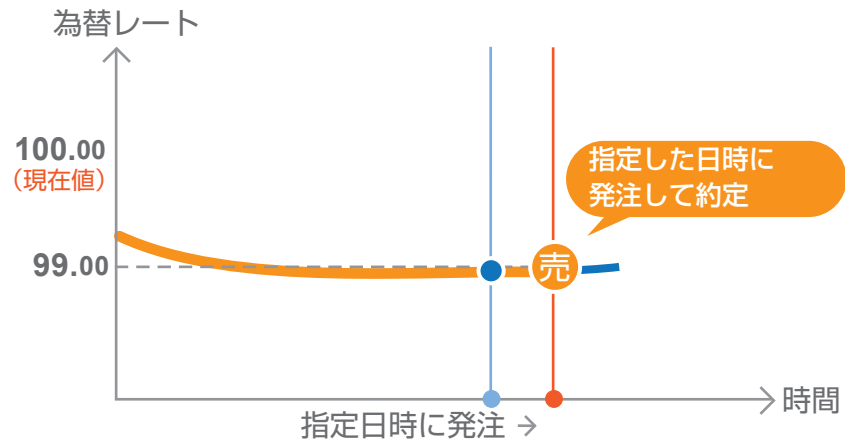
売ポジションの場合



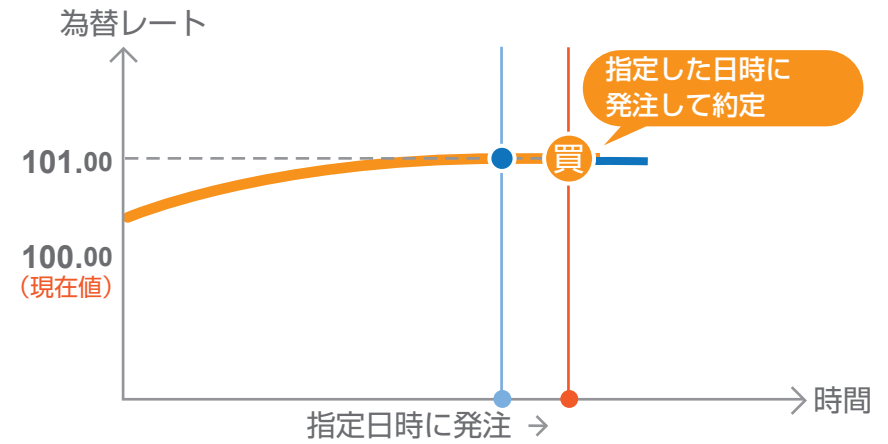
■ 時間指定成行注文

時間指定成行注文とは、お客様が指定した日時に成行注文を発注する注文です。

買ポジションの場合



売ポジションの場合



— 決済注文 — 注文方式

注文方式には大きく3つに分けられ「マーケット」「通常」「OCO」があります。

The screenshot shows the Nextneo web browser interface. At the top, there's a navigation bar with 'HOME', '新規注文/スピード注文', 'ポジション照会/決済注文', 'スワップ振替', '注文中一覧', '口座照会', '入出金', 'チャート', 'マーケット情報', and '履歴/報告書'. Below this is a 'ポジション照会' section with a table of currency pairs and their bid/ask prices. The '決済対象ポジション' section shows a table with columns for 'ポジション番号', '通貨ペア', '売買', '残Lot数', '決済Lot数', '約定価格', and '評価損益'. The 'マーケット' button is highlighted with a red box. Below it, the '売' (sell) order type is selected, and the price '103.451' is displayed. The '通常' (normal) and 'OCO' buttons are also visible. A table on the right shows account balances and positions.

ポジション番号	通貨ペア	売買	残Lot数	決済Lot数	約定価格	評価損益
1312692500000003	USD/JPY	買	5	5	103.047	1,998

1Lot=1,000通貨

マーケット 通常 OCO

売 103.451 買 103.460

口座照会			
資産合計	534,652,312	注文中保証金額	175,000
有効評価額	558,813,373	スポット評価	24,148,260
注文可能額	555,213,572	スワップ評価	12,801
出金可能額	531,052,511	アラート基準額	6,849,600
出金依頼額	1	ロスカット基準額	3,424,800
有効比率(%)	16,316.67%	実効レバレッジ	0.18
必要保証金額	3,424,800		

「メニュー > ポジション照会 / 決済」よりポジション照会画面へ遷移します。

■ 個別のポジションを決済

「ポジション照会画面」より決済注文を行うポジションを選択し、「決済注文」ボタンをクリックします。

外貨NEXTneo WEBブラウザ版 - Mozilla Firefox

資産合計 534,652,312 必要保証金額 3,424,800 評価損益 24,161,061
有効評価額 558,813,373 注文中保証金額 175,000 有効比率 16.316 67%

HOME 新規注文/スピード注文 **ポジション照会/決済注文** スワップ振替 注文中一覧 口座照会 入出金 チャート マーケット情報 履歴/報告書

通貨ペア	BID	ASK
EUR/JPY 0.8	141.63 ³	141.64 ¹
EUR/USD 1.0	1.3690 ⁹	1.3691 ⁹
AUD/JPY 1.9	91.04 ⁰	91.05 ⁹
GBP/JPY 1.1	172.05 ⁷	172.06 ⁸
NZD/JPY 2.9	85.61 ⁶	85.64 ⁵
CAD/JPY 3.8	93.10 ³	93.14 ¹
USD/JPY 3.1	115.16 ⁷	115.17 ⁷
GBP/USD 4.0	1.6631 ⁶	1.6635 ⁶
USD/CHF 1.9	0.8980 ⁷	0.8982 ⁶
ZAR/JPY 3.9	9.39 ³	9.43 ²

決済注文 一括決済注文 全決済注文 ワンクリック決済の開始 1Lot=1,000通貨 新しし順 並び替え 通貨ペア 全通貨 検索 更新

	通貨ペア	売買	約定Lot数	残Lot数	約定価格	評価レート	スポット評価	スワップ評価	評価損益	約定日時
<input type="checkbox"/>	EUR/JPY	買	1	1	142.030	141.651	-379	2	-377	14/01/17 16:11:24
<input type="checkbox"/>	USD/JPY	買	5	5	103.047	103.458	2,055	28	2,083	13/12/17 12:00:10
<input checked="" type="checkbox"/>	USD/JPY	買	1	1	103.040	103.458	418	5	423	13/12/17 11:56:48
<input type="checkbox"/>	USD/JPY	売	100	70	99.200	103.468	-298,760	-1,134	-299,894	13/11/11 20:19:41
<input type="checkbox"/>	USD/JPY	買	500	500	75.480	103.458	13,989,000	6,900	13,995,900	13/10/21 09:40:33
<input type="checkbox"/>	USD/JPY	買	500	500	82.400	103.458	10,529,000	7,000	10,536,000	13/10/18 14:45:35

Page Top

決済対象ポジション

ポジション番号	通貨ペア	売買	残Lot数	決済Lot数	約定価格	評価損益
1401806700000009	CHF/JPY	買	10	10	115.244	-10,658

1Lot=1,000通貨

マーケット 通常 OCO

売買 売
スリッページ 49

売 114.170 買 114.199

戻る

決済注文画面へ遷移します。

■ ワンクリック決済

「ポジション照会画面」より「ワンクリック決済の開始」ボタンをクリックすると「即決済」ボタンが表示されます。「即決済」ボタンをクリックすると確認画面なしで成行注文を発注することができます。

外貨ネクストネオ WEBブラウザ版 - Mozilla Firefox

資産合計 534,652,312 必要保証金額 3,424,800 評価損益 24,161,061
有効評価額 558,813,373 注文中保証金額 175,000 有効比率 16,316.67%

HOME 新規注文/スピード注文 **ポジション照会/決済注文** スワップ振替 注文中一覧 口座照会 入出金 チャート マーケット情報 履歴/報告書

ポジション照会 | 通貨ペア別照会

EUR/JPY 0.8	EUR/USD 1.0	AUD/JPY 1.9	GBP/JPY 1.1	NZD/JPY 2.9	CAD/JPY 3.8
BID 141.63 ³ ASK 141.64 ¹	BID 1.3690 ⁹ ASK 1.3691 ⁹	BID 91.037 ASK 91.056	BID 172.06 ⁸ ASK 172.06 ⁸	BID 85.61 ⁶ ASK 85.64 ⁵	BID 93.10 ³ ASK 93.14 ¹
CHF/JPY 2.9	HKD/JPY 3.1	CHF 1.9	ZAR/JPY 3.9		
BID 115.16 ³ ASK 115.19 ²	BID 13.317 ASK 13.34 ⁸	BID 1.667 ⁹ ASK 1.6635 ⁶	BID 0.89807 ASK 0.8982 ⁶	BID 9.39 ³ ASK 9.43 ²	

決済注文 一括決済注文 全決済注文 **ワンクリック決済の開始** 1Lot=1,000通貨 新しし順 並び替え 通貨ペア 全通貨 検索 更新

<input type="checkbox"/>	ボタン番号	決済一覧	通貨ペア	売買	約定Lot数	残Lot数	約定価格	評価レート	スワップ評価	スワップ評価	評価損益	約定日時
<input type="checkbox"/>	1401806400000001	二覧	EUR/JPY	買	1	1	142.030	141.651	-379	2	-377	14/01/17 16:11:24
<input checked="" type="checkbox"/>	1312692500000003		USD/JPY	買	5	5	103.047	103.458	2,055	28	2,083	13/12/17 12:00:10
<input checked="" type="checkbox"/>	1312692500000002		USD/JPY	買	1	1	103.040	103.458	418	5	423	13/12/17 11:56:48
<input type="checkbox"/>	1311518600000008		USD/JPY	売	100	70	99.200	103.468	-298,760	-1,134	-299,894	13/11/11 20:19:41
<input type="checkbox"/>	1310346200000005		USD/JPY	買	500	500	75.480	103.458	13,989,000	6,900	13,995,900	13/10/21 09:40:33
<input type="checkbox"/>	1310337300000026		USD/JPY	買	500	500	82.400	103.458	10,529,000	7,000	10,536,000	13/10/18 14:45:35

1

Page Top



外貨ネクストネオ WEBブラウザ版 - Mozilla Firefox

資産合計 534,652,312 必要保証金額 3,424,800 評価損益 24,161,061
有効評価額 558,813,373 注文中保証金額 175,000 有効比率 16,316.67%

HOME 新規注文/スピード注文 **ポジション照会/決済注文** スワップ振替 注文中一覧 口座照会 入出金 チャート マーケット情報 履歴/報告書

ポジション照会 | 通貨ペア別照会

EUR/JPY 1.4	EUR/USD 1.1	AUD/JPY 1.9	GBP/JPY 1.1	NZD/JPY 2.9	CAD/JPY 3.8
BID 141.617 ASK 141.631	BID 1.3689 ² ASK 1.3690 ³	BID 91.037 ASK 91.056	BID 172.03 ⁵ ASK 172.04 ⁶	BID 85.62 ⁰ ASK 85.64 ⁹	BID 93.084 ASK 93.12 ²
CHF/JPY 2.9	HKD/JPY 3.1	GBP/USD 4.2	USD/CHF 1.9	ZAR/JPY 3.9	
BID 115.15 ⁵ ASK 115.18 ⁴	BID 13.317 ASK 13.34 ⁸	BID 1.66287 ASK 1.6632 ⁹	BID 0.8981 ⁸ ASK 0.8983 ⁷	BID 9.39 ³ ASK 9.43 ²	

決済注文 一括決済注文 全決済注文 **ワンクリック決済の開始** 1Lot=1,000通貨 新しし順 並び替え 通貨ペア 全通貨 検索 更新

<input type="checkbox"/>	ボタン番号	決済一覧	通貨ペア	売買	約定Lot数	残Lot数	約定価格	評価レート	スワップ評価	スワップ評価	評価損益	約定日時
<input type="checkbox"/>	1401806400000001	二覧	EUR/JPY	買	1	1	142.030	141.651	-379	2	-377	14/01/17 16:11:24
<input checked="" type="checkbox"/>	1312692500000003		USD/JPY	買	5	5	103.047	103.458	2,055	28	2,083	13/12/17 12:00:10
<input checked="" type="checkbox"/>	1312692500000002		USD/JPY	買	1	1	103.040	103.458	418	5	423	13/12/17 11:56:48
<input type="checkbox"/>	1311518600000008		USD/JPY	売	100	70	99.200	103.468	-298,760	-1,134	-299,894	13/11/11 20:19:41
<input type="checkbox"/>	1310346200000005		USD/JPY	買	500	500	75.480	103.458	13,989,000	6,900	13,995,900	13/10/21 09:40:33
<input type="checkbox"/>	1310337300000026		USD/JPY	買	500	500	82.400	103.458	10,529,000	7,000	10,536,000	13/10/18 14:45:35

2

Page Top

※「即決済」ボタンをタップすると確認画面なしで発注されるため、誤発注などの危険が高まります。

■ 一括決済（同通貨ペア同売買区分）

「ポジション照会画面」より決済注文を行う同通貨ペア同売買区分のポジションを複数選択し、「一括決済注文」ボタンをクリックします。

※一度に決済注文が発注できるポジション件数は 500 件までとなります。

※成行注文、マーケット注文の場合、一注文あたりの発注上限は、全通貨ペア共通で 5,000Lot となっております。

1 同通貨ペア、同売買区分の注文を選択

ポジション番号	決済一覧	通貨ペア	売買	約定Lot数	残Lot数	約定価格	評価レート	スポット評価	スワップ評価
<input type="checkbox"/>	1401806400000001	二覧	EUR/JPY	買	1	1	142.030	141.651	-379
<input checked="" type="checkbox"/>	1312692500000003	二覧	USD/JPY	買	5	5	103.047	103.458	2,055
<input checked="" type="checkbox"/>	1312692500000002	二覧	USD/JPY	買	1	1	103.040	103.458	418
<input type="checkbox"/>	13115186000000088	二覧	USD/JPY	売	100	70	99.200	103.468	-298,760
<input type="checkbox"/>	13103462000000005	二覧	USD/JPY	買	500	500	75.480	103.458	13,989,000
<input type="checkbox"/>	13103373000000026	二覧	USD/JPY	買	500	500	82.400	103.458	10,529,000



2 クリックで一括決済注文画面へ

ポジション番号	決済一覧	通貨ペア	売買	約定Lot数	残Lot数	約定価格	評価レート	スポット評価	スワップ評価
<input type="checkbox"/>	1401806400000001	二覧	EUR/JPY	買	1	1	142.030	141.651	-379
<input checked="" type="checkbox"/>	1312692500000003	二覧	USD/JPY	買	5	5	103.047	103.458	2,055
<input checked="" type="checkbox"/>	1312692500000002	二覧	USD/JPY	買	1	1	103.040	103.458	418
<input type="checkbox"/>	13115186000000088	二覧	USD/JPY	売	100	70	99.200	103.468	-298,760
<input type="checkbox"/>	13103462000000005	二覧	USD/JPY	買	500	500	75.480	103.458	13,989,000
<input type="checkbox"/>	13103373000000026	二覧	USD/JPY	買	500	500	82.400	103.458	10,529,000

※一括決済を行うと、対象ポジションに関する発注中の決済注文は全て取消されます。

■ 一括決済（同通貨ペア同売買区分）

「通貨ペア別照会」より決済注文を行う通貨ペアを選択し、売方向であれば「一括売決済注文」、買方向であれば「一括買決済注文」ボタンをクリックします。

※一度に決済注文が発注できるポジション件数は 500 件までとなります。

※成行注文の場合、一注文あたりの発注上限は、全通貨ペア共通で 5,000Lot となっております。

外貨NEXTneo WEBブラウザ版 - Mozilla Firefox

資産合計: 534,652,312 | 必要保証金額: 3,424,800 | 評価損益: 24,161,061
有効評価額: 558,813,373 | 注文中保証金額: 175,000 | 有効比率: 16,316.67%

HOME | 新規注文/スピード注文 | **ポジション照会/決済注文** | スワップ振替 | 注文中一覧 | 口座照会 | 入出金 | チャート | マーケット情報 | 履歴/報告書

ポジション照会 | 通貨ペア別照会

通貨ペア	1.3	1.0	1.9	1.1	2.9	3.8
EUR/JPY	BID: 141.59 ⁹ / ASK: 141.61 ²	BID: 1.3687 ⁷ / ASK: 1.3688 ⁷	BID: 91.04 ⁰ / ASK: 91.05 ⁹	BID: 172.00 ⁶ / ASK: 172.01 ⁷	BID: 85.61 ⁷ / ASK: 85.64 ⁶	BID: 93.07 ² / ASK: 93.11 ⁰
CHF/JPY	BID: 115.15 ¹ / ASK: 115.18 ⁰	BID: 13.37 ¹ / ASK: 13.34 ⁹	BID: 1.6620 ¹ / ASK: 1.6630 ⁹	BID: 0.8981 ⁹ / ASK: 0.8983 ⁸	BID: 9.39 ³ / ASK: 9.43 ²	

決済注文 | **一括売決済注文** | **一括買決済注文** | 全決済注文 | 1Lot=1,000通貨

通貨ペア	売ポジション	売値平均	買ポジション	買値平均	必要保証金額	スポット評価	スワップ評価	評価損益
<input type="radio"/> USD/JPY	0	0.0000	1,006	79.083	3,420,400	24,224,591	12,799	24,237,390
<input type="radio"/> EUR/JPY	0	0.0000	1	142.030	4,400	-411	2	-409
<input checked="" type="radio"/> GBP/JPY	0	0.0000	1	172.025	5,400	5	0	5
<input type="radio"/> CHF/JPY	0	0.0000	1	115.192	3,600	-24	0	-24
<input type="radio"/> USD/CHF	0	0.00000	1	0.89837	3,400	-21	0	-21

※注文方式は「成行」のみとなります。

■ 一括決済（同通貨ペア両売買区分）

「通貨ペア別照会」より決済注文を行う通貨ペアを選択し、「決済注文」ボタンをクリックします。

※一度に決済注文が発注できるポジション件数は 500 件までとなります。

※成行注文の場合、一注文あたりの発注上限は、全通貨ペア共通で 5,000Lot となっております。

外貨NEXTneo WEBブラウザ版 - Mozilla Firefox

資産合計:534,652,312 必要保証金額:3,424,800 評価損益:24,161,061
有効評価額:558,813,373 注文中保証金額:175,000 有効比率:16,316.67%

HOME 新規注文/スピード注文 **ポジション照会/決済注文** スワップ振替 注文中一覧 口座照会

ポジション照会 | 通貨ペア別照会

EUR/JPY 1.3 BID 141.59 ⁹ ASK 141.61 ²	EUR/USD 1.0 BID 1.3687 ⁷ ASK 1.3688 ⁷	AUD/JPY 1.9 BID 91.04 ⁰ ASK 91.05 ⁹	GBP/JPY 1.1 BID 172.00 ⁶ ASK 172.01 ⁷
CHF/JPY 2.9 BID 115.15 ¹ ASK 115.18 ⁰	HKD/JPY 3.1 BID 13.51 ¹ ASK 13.54 ⁰	GBP/USD 4.4 BID 1.6626 ² ASK 1.6630 ⁶	USD/CHF 1.9 BID 0.8981 ⁹ ASK 0.8983 ⁸

1 決済対象の通貨ペアを選択

通貨ペア	売ポジション	売値平均	買ポジション	買値平均	必要保証金額
<input type="radio"/> USD/JPY	70	99.200	1,006	79.083	3,420,400
<input type="radio"/> EUR/JPY	0	0.000	1	142.030	4,400
<input checked="" type="radio"/> GBP/JPY	0	0.000	1	172.025	5,400
<input type="radio"/> CHF/JPY	0	0.000	1	115.192	3,600
<input type="radio"/> USD/CHF	0	0.00000	1	0.89837	3,400



外貨NEXTneo WEBブラウザ版 - Mozilla Firefox

資産合計:534,652,312 必要保証金額:3,424,800 評価損益:24,161,061
有効評価額:558,813,373 注文中保証金額:175,000 有効比率:16,316.67%

HOME 新規注文/スピード注文 **ポジション照会/決済注文** スワップ振替 注文中一覧 口座照会

ポジション照会 | 通貨ペア別照会

EUR/JPY 1.3 BID 141.59 ⁹ ASK 141.61 ²	EUR/USD 1.0 BID 1.3687 ⁷ ASK 1.3688 ⁷	AUD/JPY 1.9 BID 91.04 ⁰ ASK 91.05 ⁹	GBP/JPY 1.1 BID 172.00 ⁶ ASK 172.01 ⁷
CHF/JPY 2.9 BID 115.15 ¹ ASK 115.18 ⁰	HKD/JPY 3.1 BID 13.51 ¹ ASK 13.54 ⁰	GBP/USD 4.4 BID 1.6626 ² ASK 1.6630 ⁶	USD/CHF 1.9 BID 0.8981 ⁹ ASK 0.8983 ⁸

2 クリックで決済注文画面へ遷移します

通貨ペア	売ポジション	売値平均	買ポジション	買値平均	必要保証金額
<input type="radio"/> USD/JPY	70	99.200	1,006	79.083	3,420,400
<input type="radio"/> EUR/JPY	0	0.000	1	142.030	4,400
<input checked="" type="radio"/> GBP/JPY	0	0.000	1	172.025	5,400
<input type="radio"/> CHF/JPY	0	0.000	1	115.192	3,600
<input type="radio"/> USD/CHF	0	0.00000	1	0.89837	3,400

※注文方式は「成行」のみとなります。

一 決済注文 全決済

「ポジション照会」「通貨ペア別照会」の「全決済注文」ボタンをクリックすると全決済を行うことができます。

※一度に決済注文が発注できるポジション件数は 500 件までとなります。

※成行注文の場合、一注文あたりの発注上限は、全通貨ペア共通で 5,000Lot となっております。

また、同時に複数の通貨ペアを決済対象とした場合、いずれかの通貨ペアが一注文あたりの発注上限に達していると発注できません。

決済注文	一括決済注文	全決済注文	ワンクリック決済の開始	1Lot=1,000通貨			
<input type="checkbox"/>	<input type="checkbox"/>	<input checked="" type="checkbox"/>	<input type="checkbox"/>				
本ポジション番号	決済一覧	通貨ペア	売買	約定Lot数	残Lot数	約定価格	評価レート
1401806700000016		GBP/JPY	買	10	10	170.385	170.884
1401806700000009		CHF/JPY	買	10	10	115.244	114.140
1401806700000008		NZD/JPY	買	10	10	86.622	85.841
1401806700000007		USD/CHF	買	1	1	0.90584	0.91171
1401806700000006		USD/JPY	買	20	20	104.371	104.077
1401806700000005		USD/JPY	買	10	10	104.373	104.077
1401783300000262		EUR/USD	売	1	1	1.36117	1.35292
1401783700000155		USD/JPY	買	40	40	104.551	104.077

ポジション照会

決済注文	一括売決済注文	一括買決済注文	全決済注文	1Lot=1,000通貨		
<input type="checkbox"/>	<input type="checkbox"/>	<input type="checkbox"/>	<input checked="" type="checkbox"/>			
通貨ペア	売ポジション	売値平均	買ポジション	買値平均	必要保証金額	スポット評価
USD/JPY	0	0.000	70	104.474	238,000	
EUR/USD	1	1.36117	0	0.00000	4,400	
GBP/JPY	0	0.000	10	170.385	54,000	
NZD/JPY	0	0.000	10	86.622	29,000	
CHF/JPY	0	0.000	10	115.244	36,000	
USD/CHF	0	0.00000	1	0.90584	3,400	

通貨ペア別照会



通貨ペア	売買	決済Lot数
USD/JPY	買	1,006
USD/JPY	売	70
EUR/JPY	買	1
GBP/JPY	買	1
CHF/JPY	買	1
USD/CHF	買	1

1Lot=1,000通貨

ご注意
全決済を実行します。
成行注文として全てのポジションが決済されます。

全決済注文画面

スピード注文 画面説明

「メニュー > 新規注文 / スピード注文 > スピード注文」より遷移します。

The screenshot shows the Speed Order interface with the following elements highlighted by numbered callouts:

- 1** Lot数: 10
- 2** 必要保証金額: 44,000円
- 3** 注文可能目安: 144,596Lot
- 4** 決済注文を同時に発注する (checked)
- 5** 指値 (109.334) and ストップ (109.336) buttons
- 6** 一括売決済, 全決済, 一括買決済 buttons
- 7** Order summary table
- 8** Total evaluation table

売		買	
0	Lot数	1,000	
0	評価損益	8,000	
0	損益 (pips)	8	
0.000	平均レート	109.326	

評価損益合計	有効評価額
8,000	689,696,433

① 注文内容入力

② 必要保証金額

入力された Lot 数での発注に必要なとなる保証金額

③ 注文可能目安

その時点で発注が可能な最大 Lot 数 (目安)

※「注文可能目安」の最大値に近い Lot 数で発注されると、相場状況によっては直ちにロスカットとなる可能性があります。注文に際しては余裕を持たせた Lot 数での発注をおすすめいたします。

④ 決済注文を同時に発注する

チェックを入れると決済注文を同時に発注する機能が ON になり、決済注文画面が表示されます。同時に発注できる決済注文は指値注文とストップ注文 / トレール注文のいずれかになります。

⑤ 注文ボタン

売・買それぞれのボタンをクリックすることで即座に発注されます。

⑥ 一括決済注文、全決済注文ボタン

[一括買決済][一括売決済][全決済] ボタンをクリックすると選択されている通貨ペアの一括決済 (同通貨ペア同売買区分)、全決済 (同通貨ペア) が可能です。クリックすると確認画面が表示されることなく即座に発注されます。

7 通貨ペア別照会

選択されている通貨ペアの、Lot数、評価損益、損益(pips)、平均レートを表示します。

8 口座照会

選択されている通貨ペアの、評価損益合計、有効評価額を表示します。

※「注文設定」で両建が「あり」となっている場合、スピード注文で両建が「なし」となっている場合は、スピード注文の設定が優先されます。

※執行条件がマーケットとなっても、[一括買決済][一括売決済][全決済]は成行で発注されます。スピード注文での発注はスピード注文画面以外でお取引を行ったすべてのポジションも対象となります。

[両建なし]でのご利用や[一括買決済][一括売決済][全決済]を行う際は特にご注意ください。

※一度に決済注文が発注できるポジション件数は500件までとなります。

※成行注文の場合、一注文あたりの発注上限は、全通貨ペア共通で5,000Lotとなっております。

スピード注文 画面説明

通貨ペア: USD/JPY
Lot数: 10
1Lot=1,000通貨 必要保証金額: 44,000円
注文可能目安: 144,596Lot
執行条件: マーケット
スリッページ: 50 両建

① 決済注文を同時に発注する

② 指値(pips) 500

③ ストップ(pips) 500
 トレール(幅)

売 109.334 買 109.336
SP 0.2

一括売決済 全決済 一括買決済

売		買	
0	Lot数	1,000	
0	評価損益	8,000	
0	損益 (pips)	8	
0.000	平均レート	109.326	

評価損益合計	有効評価額
8,000	689,696,433

① 決済注文を同時に発注する

チェックを入れると決済注文を同時に発注する機能が ON になり、決済注文画面が表示されます。同時に発注できる決済注文は指値注文とストップ注文 / トレール注文のいずれかになります。

② 決済注文画面 (指値注文)

チェックボックスを ON にすると、指値注文を pips 指定で発注できます。初期値は注文設定にて設定が可能です。

③ 決済注文画面 (ストップ注文 / トレール注文)

チェックボックスを ON にすると、ストップ注文 (pips 指定) またはトレール注文 (値幅指定) を選択して発注できます。初期値は注文設定にて設定が可能です。ストップ注文とトレール注文は、ラジオボタンで選択されている注文が選択されます。

※決済注文を同時に発注した場合、決済注文の指定レートは新規注文発注時のレートを基に、レート差を加減した数値が決済注文の指定レートになります。そのため、スピード注文で約定したレートからのレート差とは一致しない場合があります。

※決済注文を同時に発注したポジションが、両建 OFF の注文によって決済対象となった場合、そのポジションに対して発注されている決済注文は取消となります。なお、そのポジションの一部の数量が決済対象となった場合は、残っているポジションに対する決済注文は取消となりません。

－スワップポイント振替－ スワップポイント振替

「メニュー > スワップ振替 > スワップポイント振替」より遷移します。

合計金額が 3,000 円以上
なら振替が可能

ポジション番号	通貨ペア	売買	残Lot数	スワップ評価	約定日時	
<input type="checkbox"/>	308157600000010	USD/JPY	買	1	8	13/08/29 14:13:35
<input type="checkbox"/>	308159300000002	USD/CHF	買	10	112	13/08/30 15:14:06
<input type="checkbox"/>	308159300000003	USD/CHF	買	10	112	13/08/30 15:14:14
<input type="checkbox"/>	308159300000004	USD/CHF	買	10	112	13/08/30 15:14:15
<input type="checkbox"/>	308159300000005	USD/CHF	買	10	112	13/08/30 15:14:15
<input type="checkbox"/>	308159300000006	USD/CHF	買	10	112	13/08/30 15:14:24
<input type="checkbox"/>	309210200000041	GBP/USD	買	15	84	13/09/13 15:24:53
<input type="checkbox"/>	309218400000019	USD/JPY	買	100	20	13/09/18 18:29:25
<input checked="" type="checkbox"/>	309218400000021	AUD/JPY	買	1,000	6,500	13/09/18 18:32:19

振り替えを行うポジションを選択し、合計が 3,000 円以上となると [振替] ボタンが選択できるようになります。[振替] ボタンをクリックすることでスワップ振替を行うことができます。

－スワップポイント振替－ スワップポイント振替履歴

「メニュー > スワップ振替 > スワップポイント振替履歴」より遷移します。

The screenshot shows the Nextneo web browser interface. At the top, there are navigation tabs: HOME, 新規注文/スピード注文, ポジション照会/決済注文, **スワップ振替**, 注文中一覧, 口座照会, 入出金, チャート, マーケット情報, 履歴/報告書. Below the tabs, there are links for スワップポイント振替, スワップポイント振替履歴 (highlighted), and スワップポイントカレンダー. The main content area displays a grid of currency exchange rates for various pairs like USD/JPY, EUR/JPY, EUR/USD, AUD/JPY, GBP/JPY, NZD/JPY, CAD/JPY, CHF/JPY, HKD/JPY, GBP/USD, USD/CHF, and ZAR/JPY. Below the grid, there is a search filter section with dropdown menus for 期間 (当日のみ), From (2013/09/19), To (2013/09/19), and 通貨ペア (全通貨), along with a 検索 button. The search results table is as follows:

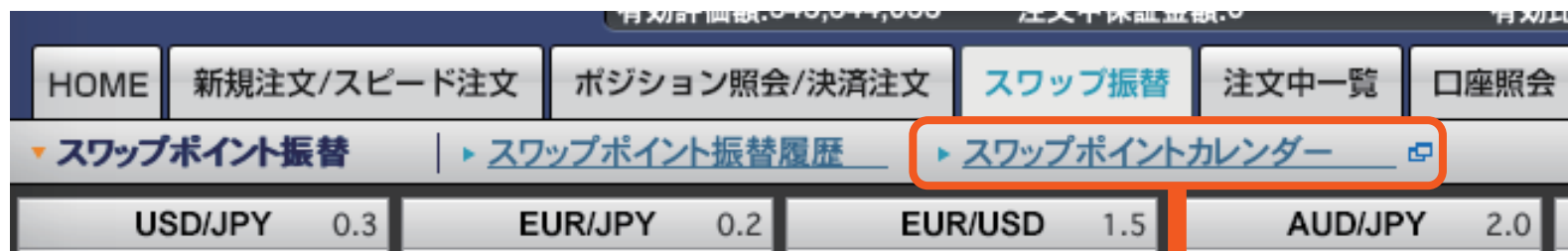
振替番号	対象ネットワーク番号	通貨ペア	振替通貨	振替額	振替日時
20130900000006	1309210200000041	GBP/USD	JPY	84	13/09/19 14:55:48
20130900000006	1309218400000021	AUD/JPY	JPY	6,500	13/09/19 14:55:48

各検索条件を設定して [検索] ボタンを押すと、結果が表示されます。

※最大1年間の範囲内で履歴が確認できます。各履歴の最大表示件数は 10,000 件です。

－スワップポイント振替－ スワップポイントカレンダー

スワップポイントを確認することができます。[スワップポイントカレンダー] をクリックすると、同ページが表示されます。



スワップポイントカレンダー

米ドル/円 | ユーロ/円 | ユーロ/米ドル | 豪ドル/円 ▼

◀ 2018年12月

通貨ペア	🇺🇸 🇯🇵 米ドル/円			🇪🇺 🇯🇵 ユーロ/円			🇪🇺 🇺🇸 ユーロ/米ドル			🇦🇺 🇯🇵 豪ドル/円		
	取引日	付与日数	買 売	付与日数	買 売	付与日数	買 売	付与日数	買 売	付与日数	買 売	
1/1 (火)	0	0	0	0	0	0	0	0	0	0	0	0
1/2 (水)	0	0	0	0	0	0	3	-2.91	2.01	0	0	0
1/3 (木)	1	82	-112	1	-15	0	1	-0.98	0.68	1	35	-50
1/4 (金)	1	82	-112	1	-15	0	1	-0.97	0.67	1	38	-53

ポジション照会 画面説明

「メニュー > ポジション照会 / 決済注文」よりポジション照会画面へ遷移します。
ポジション照会画面上から並び替えおよび通貨ペアの検索を行えます。

外貨NEXTneo WEBブラウザ版 - Mozilla Firefox

ファイル(E) 編集(E) 表示(V) 履歴(S) ブックマーク(B) ツール(T) ヘルプ(H)

外貨NEXTneo WEBブラウザ版 +

両建あり 更新

資産合計:534,652,312 必要保証金額:3,424,800 評価損益:24,161,061
有効評価額:558,813,373 注文中保証金額:175,000 有効比率:16,316.67%

設定 お知らせ サポート ログアウト

HOME 新規注文/スピード注文 **ポジション照会/決済注文** スワップ振替 注文中一覧 口座照会 入出金 チャート マーケット情報 履歴/報告書

ポジション照会 | 通貨ペア別照会

EUR/JPY 0.8	EUR/USD 1.0	AUD/JPY 1.9	GBP/JPY 1.1	NZD/JPY 2.9	CAD/JPY 3.8
BID: 141.63 ³ ASK: 141.64 ¹	BID: 1.3690 ⁹ ASK: 1.3691 ⁹	BID: 91.04 ⁰ ASK: 91.05 ⁹	BID: 172.05 ⁷ ASK: 172.06 ⁸	BID: 85.61 ⁶ ASK: 85.64 ⁵	BID: 93.10 ³ ASK: 93.14 ¹
CHF/JPY 2.9	HKD/JPY 3.1	GBP/USD 4.0	USD/CHF 1.9	ZAR/JPY 3.9	
BID: 115.16 ³ ASK: 115.19 ²	BID: 13.31 ⁷ ASK: 13.34 ⁸	BID: 1.6631 ⁶ ASK: 1.6635 ⁶	BID: 0.8980 ⁷ ASK: 0.8982 ⁶	BID: 9.39 ³ ASK: 9.43 ²	

決済注文 一括決済注文 全決済注文 ワンクリック決済の開始 1Lot=1,000通貨 新し順 並び替え 通貨ペア 全通貨 検索 更新

<input type="checkbox"/>	ポジション番号	決済一覧	通貨ペア	売買	約定Lot数	残Lot数	約定価格	評価レート	スポット評価	スワップ評価	評価損益	約定日時
<input type="checkbox"/>	1401806400000001	一覧	EUR/JPY	買	1	1	142.030	141.651	-379	2	-377	14/01/17 16:11:24
<input checked="" type="checkbox"/>	1312692500000003		USD/JPY	買	5	5	103.047	103.458	2,055	28	2,083	13/12/17 12:00:10
<input checked="" type="checkbox"/>	1312692500000002		USD/JPY	買	1	1	103.040	103.458	418	5	423	13/12/17 11:56:48
<input type="checkbox"/>	13115186000000088		USD/JPY	売	100	70	99.200	103.468	-298,760	-1,134	-299,894	13/11/11 20:19:41
<input type="checkbox"/>	13103462000000005		USD/JPY	買	500	500	75.480	103.458	13,989,000	6,900	13,995,900	13/10/21 09:40:33
<input type="checkbox"/>	13103373000000026		USD/JPY	買	500	500	82.400	103.458	10,529,000	7,000	10,536,000	13/10/18 14:45:35

1

ポジション照会 決済一覧

決済注文を行っている対象ポジションは決済一覧に「一覧」が表示されます。「一覧」をクリックするとポジションに出されている決済注文一覧が確認できます。

外為NEXTneo 外為太郎(1000001)様 画面あり 更新

資産合計 13,110,023 必要保証金額 181,100 評価損益 -5,926
有効残価額 13,104,097 注文中保証金額 0 有効比率 7,235.83%

HOME 新規注文/スピード注文 ポジション照会/決済注文 スワップ振替 注文中一覧 口座照会 入出金 チャート マーケット情報 履歴/報告書

ポジション照会 | 通貨ペア別照会

USD/JPY 0.5 BID 99.22 ⁶ ASK 99.23 ¹	EUR/USD 1.1 BID 1.3356 ⁷ ASK 1.3357 ⁸	GBP/JPY 1.9 BID 157.80 ³ ASK 157.82 ²	NZD/JPY 3.9 BID 81.62 ⁶ ASK 81.66 ⁵	CHF/JPY 2.9 BID 107.09 ² ASK 107.12 ¹	HKD/JPY 2.9 BID 12.78 ² ASK 12.81 ¹
USD/CHF 1.9 BID 0.9263 ⁶ ASK 0.9265 ⁵	EUR/JPY 1.0 BID 132.52 ⁶ ASK 132.53 ⁶	AUD/JPY 1.2 BID 92.79 ¹ ASK 92.80 ³	CAD/JPY 1.6 BID 96.35 ⁵ ASK 96.37 ¹	GBP/USD 2.9 BID 1.5902 ⁸ ASK 1.5905 ⁷	

決済注文	一括決済注文	全決済注文	ワンクリック	新しい順	並び替え	通貨ペア	全通貨	検索	更新
ポジション番号	決済一覧	残Lot数	約定価格	評価レート	スポット評価	スワップ評価	評価損益	約定日時	
1309218500000256	USD/JPY 売	5	99.224	99.229	-25	0	-25	13/09/18 13:41:21	
1309208600000377	USD/JPY 買	10	99.060	99.224	1,640	8	1,648	13/09/13 01:19:41	
1309208600000372	USD/JPY 買	10	99.124	99.224	1,000	8	1,008	13/09/12 23:27:45	
1309208600000371	USD/JPY 買	10	99.136	99.224	880	8	888	13/09/12 23:27:42	
1309208600000369	USD/JPY 買	10	99.328	99.224	-1,040	8	-1,032	13/09/12 19:38:10	
1308159200000053	CAD/JPY 買	1	93.297	96.353	3,056	23	3,079	13/08/30 12:47:54	
1308159200000047	CAD/JPY 買	1	93.217	96.353	3,136	23	3,159	13/08/30 12:26:13	
1308159200000044	CAD/JPY 買	1	93.217	96.353	3,136	23	3,159	13/08/30 12:26:11	
1308159200000043	CAD/JPY 買	1	93.217	96.353	3,136	23	3,159	13/08/30 12:26:09	
1308159200000042	CAD/JPY 買	1	93.217	96.353	3,136	23	3,159	13/08/30 12:26:01	
1308157700000025	ZAR/JPY 売	1	9.457	10.138	-681	-15	-696	13/08/29 15:23:07	
1308157700000023	GBP/USD 売	1	1.55281	1.59056	-3,745	-21	-3,766	13/08/29 15:23:02	

外為NEXTneo WEBブラウザ版 - Mozilla Firefox

注文取消 注文変更 更新

決済注文一覧 ポジション番号「1309218400000019」

注文番号	1309232000000048	指定レート	120.000
注文状況	注文中	トレール	
通貨ペア	USD/JPY	Lot数	50
注文方式	通常	注文受付日時	13/09/25 11:40:44
売買	売	有効期限	当日
注文区分	指定決済	時間指定	
両建	なし	スリッページ	
執行条件	指値		

1 Page Top

選択したポジションに対して発注されている決済注文一覧が表示されます。

ポジション照会 ポジション照会から発注

「メニュー > ポジション照会 / 決済注文」よりポジション照会画面へ遷移します。

■ 個別のポジションを決済

「ポジション照会画面」より決済注文を行うポジションを選択し、「決済注文」ボタンをクリックします。

外貨ネクストネオ WEBブラウザ版 - Mozilla Firefox

ファイル(E) 編集(E) 表示(V) 履歴(S) ブックマーク(B) ツール(I) ヘルプ(H)

外貨ネクストネオ WEBブラウザ版 +

外貨NEXTneo
資産合計: 534,652,312 必要保証金額: 3,424,800 評価損益: 24,161,061
有効評価額: 558,813,373 注文中保証金額: 175,000 有効比率: 16,316.67%

HOME 新規注文/スピード注文 **ポジション照会/決済注文** スワップ振替 注文中一覧 口座照会 入出金 チャート

ポジション照会 | 通貨ペア別照会

EUR/JPY	EUR/USD	AUD/JPY	GBP/JPY	NZD/JPY
BID: 141.63 ³ ASK: 141.64 ¹	BID: 1.3690 ⁹ ASK: 1.3691 ⁹	BID: 91.04 ⁰ ASK: 91.05 ⁹	BID: 172.05 ⁷ ASK: 172.06 ⁸	BID: 85.61 ⁶ ASK: 85.64 ⁵

2 クリック

1 ポジション選択

決済注文 一括決済注文 全決済注文 ワンクリック決済の開始 1Lot=1,000通貨

決済一覧	通貨ペア	売買	約定Lot数	残Lot数	約定価格	評価レート	スポット評価	スワップ評価
<input type="checkbox"/>	EUR/JPY	買	1	1	142.030	141.651	-379	2
<input type="checkbox"/>	USD/JPY	買	5	5	103.047	103.458	2,055	28
<input checked="" type="checkbox"/>	USD/JPY	買	1	1	103.040	103.458	418	5
<input type="checkbox"/>	USD/JPY	売	100	70	99.200	103.468	-298,760	-1,134
<input type="checkbox"/>	USD/JPY	買	500	500	75.400	103.458	13,989,000	6,900
<input type="checkbox"/>	USD/JPY	買	500	500	82.400	103.458	10,529,000	7,000

決済対象ポジション

ポジション番号	通貨ペア	売買	残Lot数	決済Lot数	約定価格	評価損益
1401806700000009	CHF/JPY	買	10	10	115.244	-10,658

1Lot=1,000通貨

マーケット 通常 OCO

売買 スリッページ 49

売 114.170 買 114.199

戻る

決済注文画面へ遷移します。

ポジション照会 ポジション照会から発注

■ ワンクリック決済

「ポジション照会画面」より「ワンクリック決済の開始」ボタンをクリックすると「即決済」ボタンが表示されます。「即決済」ボタンをクリックすると確認画面なしで成行注文を発注することができます。

外貨NEXTneo WEBブラウザ版 - Mozilla Firefox

資産合計: 534,652,312 | 必要保証金額: 3,424,800 | 評価損益: 24,161,061
有効評価額: 558,813,373 | 注文中保証金額: 175,000 | 有効比率: 16,316.67%

ポジション照会 | 通貨ペア別照会

通貨ペア	BID	ASK
EUR/JPY	141.633	141.641
EUR/USD	1.36909	1.36919
AUD/JPY	91.040	91.059
GBP/JPY	172.057	172.068
NZD/JPY	85.616	85.649
CHF/JPY	115.163	115.192
HKD/JPY	13.317	13.348
USD/CHF	0.89807	0.89826
ZAR/JPY	9.393	9.432

ワンクリック決済の開始

ポジション番号	決済一覧	通貨ペア	売買	約定Lot数	残Lot数	約定価格	評価レート	スポット評価	スワップ評価
1401806400000001	一覧	EUR/JPY	買	1	1	142.030	141.651	-379	
1312692500000003		USD/JPY	買	5	5	103.047	103.458	2,055	
1312692500000002		USD/JPY	買	1	1	103.040	103.458	418	
13115186000000088		USD/JPY	売	100	70	99.200	103.468	-298,760	-1,151
13103462000000005		USD/JPY	買	500	500	75.480	103.458	13,989,000	6,900
13103873000000026		USD/JPY	買	500	500	82.400	103.458	10,529,000	7,000



外貨NEXTneo WEBブラウザ版 - Mozilla Firefox

資産合計: 534,652,312 | 必要保証金額: 3,424,800 | 評価損益: 24,161,061
有効評価額: 558,813,373 | 注文中保証金額: 175,000 | 有効比率: 16,316.67%

ポジション照会 | 通貨ペア別照会

通貨ペア	BID	ASK
EUR/JPY	141.617	141.631
EUR/USD	1.36892	1.36903
AUD/JPY	91.037	91.056
GBP/JPY	172.035	172.046
NZD/JPY	85.620	85.649
CHF/JPY	115.155	115.184
HKD/JPY	13.318	13.349
GBP/USD	1.66287	1.66329
USD/CHF	0.89818	0.89837
ZAR/JPY	9.393	9.432

即決済

ポジション番号	決済一覧	通貨ペア	売買	約定Lot数	残Lot数	約定価格	評価レート	スポット評価	スワップ評価
1401806400000001	一覧	EUR/JPY	買	1	1	142.030	141.651	-379	
1312692500000003		USD/JPY	買	5	5	103.047	103.458	2,055	
1312692500000002		USD/JPY	買	1	1	103.040	103.458	418	
13115186000000088		USD/JPY	売	100	70	99.200	103.468	-298,760	-1,151
13103462000000005		USD/JPY	買	500	500	75.480	103.458	13,989,000	6,900
13103873000000026		USD/JPY	買	500	500	82.400	103.458	10,529,000	7,000

※「即決済」ボタンをタップすると確認画面なしで発注されるため、誤発注などの危険が高まります。

ポジション照会 ポジション照会から発注

一括決済（同通貨ペア同売買区分）

「ポジション照会画面」より決済注文を行う同通貨ペア同売買区分のポジションを複数選択し、「一括決済注文」ボタンをクリックします。

※一度に決済注文が発注できるポジション件数は 500 件までとなります。

※成行注文、マーケット注文の場合、一注文あたりの発注上限は、全通貨ペア共通で 5,000Lot となっております。

1 同通貨ペア、同売買区分の注文を選択

通貨ペア	約定価格	評価レート	スポット評価	スワップ評価
EUR/JPY	142.030	141.651	-379	
USD/JPY	103.047	103.458	2,055	
USD/JPY	103.040	103.458	418	
USD/JPY	99.200	103.468	-298,760	-1,100
USD/JPY	75.480	103.458	13,989,000	6,900
USD/JPY	82.400	103.458	10,529,000	7,000

2 クリックで一括決済注文画面へ

ポジション番号	決済一覧	通貨ペア	売買	約定Lot数	残Lot数	約定価格	評価レート	スポット評価	スワップ評価
1401806400000001	一覧	EUR/JPY	買	1	1	142.030	141.651	-379	
1312692500000003		USD/JPY	買	5	5	103.047	103.458	2,055	
1312692500000002		USD/JPY	買	1	1	103.040	103.458	418	
1311518600000008		USD/JPY	売	100	70	99.200	103.468	-298,760	-1,100
1310346200000005		USD/JPY	買	500	500	75.480	103.458	13,989,000	6,900
1310387300000026		USD/JPY	買	500	500	82.400	103.458	10,529,000	7,000

※一括決済を行うと、対象ポジションに関する発注中の決済注文は全て取消されます。

ポジション照会 全決済

「ポジション照会」「通貨ペア別照会」の「全決済注文」ボタンをクリックすると全決済を行うことができます。

※一度に決済注文が発注できるポジション件数は 500 件までとなります。

※成行注文の場合、一注文あたりの発注上限は、全通貨ペア共通で 5,000Lot となっております。

また、同時に複数の通貨ペアを決済対象とした場合、いずれかの通貨ペアが一注文あたりの発注上限に達していると発注できません。

クリック

通貨ペア	BID	ASK	BID	ASK	BID	ASK
GBP/USD 4:1	1.64157	1.64198	0.91171	0.91199	9.502	9.541

ポジション番号	決済一覧	通貨ペア	売買	約定Lot数	残Lot数	約定価格	評価レート	スプレッド	スワップ評価	評価損益
1401806700000016		GBP/JPY	買	10	10	170.385	170.864	4.780	10	4.800
1401806700000009		CHF/JPY	買	10	10	115.244	114.140	-11.040	2	-11.038
1401806700000008		NZD/JPY	買	10	10	86.822	85.841	-7.810	53	-7.757
1401806700000007		USD/CHF	買	1	1	0.90584	0.91171	6.70	0	6.70
1401806700000006		USD/JPY	買	20	20	104.971	104.077	-5.890	4	-5.878
1401806700000005		USD/JPY	買	10	10	104.973	104.077	-2.990	2	-2.958
1401783000000262		EUR/USD	買	1	1	1.26117	1.25292	858	2	860
1401783000000155		USD/JPY	買	40	40	104.551	104.077	-18.960	80	-18.880

ポジション照会

クリック

通貨ペア	BID	ASK	BID	ASK	BID	ASK
GBP/USD 4:1	1.64312	1.64358	0.91034	0.91058	9.509	9.598

通貨ペア	売ポジション	売値平均	買ポジション	買値平均	必要保証金額	スポット評価	スワップ評価
USD/JPY	0	0.000	70	104.474	238,000	-21,990	
EUR/USD	1	1.26117	0	0.00000	4,400	673	
GBP/JPY	0	0.000	10	170.385	54,000	7,640	
NZD/JPY	0	0.000	10	86.822	29,000	-7,090	
CHF/JPY	0	0.000	10	115.244	36,000	-8,510	
USD/CHF	0	0.00000	1	0.90584	3,400	520	

通貨ペア別照会



外貨ネクストネオ WEBブラウザ版 - Mozilla Firefox

資産合計 534,652,312 必要保証金額 3,424,800 評価損益 24,161,061
有効評価額 558,813,373 注文中保証金額 175,000 有効比率 16.316.67%

HOME 新規注文/スピード注文 **ポジション照会/決済注文** スワップ振替 注文中一覧 口座照会 入出金 チャート マーケット情報 履歴/報告書

EUR/JPY 1.4	EUR/USD 1.1	AUD/JPY 1.9	GBP/JPY 1.6	NZD/JPY 2.9	CAD/JPY 3.8
BID 141.602 ASK 141.616	BID 1.36879 ASK 1.36890	BID 91.037 ASK 91.056	BID 172.028 ASK 172.044	BID 85.557 ASK 85.586	BID 93.071 ASK 93.109

CHF/JPY 2.9	HKD/JPY 3.1	GBP/USD 4.3	USD/CHF 1.9	ZAR/JPY 3.9
BID 115.158 ASK 115.187	BID 13.318 ASK 13.349	BID 1.66283 ASK 1.66326	BID 0.89816 ASK 0.89835	BID 9.393 ASK 9.432

通貨ペア	売買	決済Lot数
USD/JPY	買	1,006
USD/JPY	売	70
EUR/JPY	買	1
GBP/JPY	買	1
CHF/JPY	買	1
USD/CHF	買	1

1Lot=1,000通貨

※以下の表示内容はページが切り替わっても更新されません。最新の情報を確認する場合はそれぞれ更新ボタンをクリックしてください。

口座照会		更新	
資産合計	534,652,312	注文中保証金額	175,000
有効評価額	558,813,373	スポット評価	24,148,260
注文可能額	555,213,572	スワップ評価	12,801
出金可能額	531,052,511	アラート基準額	6,849,600
出金依頼額	1	ロスカット基準額	3,424,800
有効比率(%)	16.316.67%	実効レバレッジ	0.18
必要保証金額	3,424,800		

⚠️ ご注意
全決済を実行します。
成行注文として全てのポジションが決済されます。

確認画面を表示する

全決済注文画面

一通貨ペア別照会 画面説明

「メニュー > ポジション照会 / 決済注文 > 通貨ペア別照会」より遷移します。

The screenshot displays the Nextneo web browser interface. At the top, there's a navigation menu with options like HOME, 新規注文/スピード注文, and 決済注文. Below the menu, a grid shows various currency pairs with their respective BID and ASK prices. A table at the bottom provides a detailed view of settlement orders, including columns for currency pair, sell/buy positions, average values, required margin, spot/swaps, and evaluation gains.

通貨ペア	売ポジション	売値平均	買ポジション	買値平均	必要保証金額	スポット評価	スワップ評価	評価損益
<input type="radio"/> USD/JPY	70	99.200	1,006	79.083	3,420,400	24,224,591	12,799	24,237,390
<input type="radio"/> EUR/JPY	0	0.000	1	142.030	4,400	-411	2	-409
<input checked="" type="radio"/> GBP/JPY	0	0.000	1	172.025	5,400	5	0	5
<input type="radio"/> CHF/JPY	0	0.000	1	115.192	3,600	-24	0	-24
<input type="radio"/> USD/CHF	0	0.00000	1	0.89837	3,400	-21	0	-21

一通貨ペア別照会 通貨ペア別照会から発注

一括決済（同通貨ペア同売買区分）

「通貨ペア別照会」より決済注文を行う通貨ペアを選択し、売方向であれば「一括売決済注文」、買方向であれば「一括買決済注文」ボタンをクリックします。

※一度に決済注文が発注できるポジション件数は 500 件までとなります。

※成行注文の場合、一注文あたりの発注上限は、全通貨ペア共通で 5,000Lot となっております。

外貨NEXTneo WEBブラウザ版 - Mozilla Firefox

資産合計: 534,652,312 | 必要保証金額: 3,424,800 | 評価損益: 24,161,061
有効評価額: 558,813,373 | 注文中保証金額: 175,000 | 有効比率: 16,316.67%

HOME | 新規注文/スピード注文 | **ポジション照会/決済注文** | スワップ振替 | 注文中一覧 | 口座照会 | 入出金 | チャート | マーケット情報 | 履歴/報告書

ポジション照会 | 通貨ペア別照会

通貨ペア	1.3	1.0	1.9	1.1	2.9	3.8
EUR/JPY	BID: 141.59 ⁹ / ASK: 141.61 ²	BID: 1.3687 ⁷ / ASK: 1.3688 ⁷	BID: 91.04 ⁰ / ASK: 91.05 ⁹	BID: 172.00 ⁶ / ASK: 172.01 ⁷	BID: 85.61 ⁷ / ASK: 85.64 ⁶	BID: 93.07 ² / ASK: 93.11 ⁰
CHF/JPY	BID: 115.15 ¹ / ASK: 115.18 ⁰					
GBP/JPY						
USD/CHF						
ZAR/JPY					BID: 9.39 ³ / ASK: 9.43 ²	

決済注文 | **一括売決済注文** | 一括買決済注文 | 全決済注文 | 1Lot=1,000通貨

通貨ペア	売ポジション	売値平均	買ポジション	買値平均	必要保証金額	スポット評価	スワップ評価	評価損益
<input type="radio"/> USD/JPY			1,006	79.083	3,420,400	24,224,591	12,799	24,237,390
<input type="radio"/> EUR/JPY			1	142.030	4,400	-411	2	-409
<input checked="" type="radio"/> GBP/JPY	0	0.000	1	172.025	5,400	5	0	5
<input type="radio"/> CHF/JPY	0	0.000	1	115.192	3,600	-24	0	-24
<input type="radio"/> USD/CHF	0	0.00000	1	0.89837	3,400	-21	0	-21

※注文方式は「成行」のみとなります。

－通貨ペア別照会－ 通貨ペア別照会から発注

■ 一括決済（同通貨ペア両売買区分）

「通貨ペア別照会」より決済注文を行う通貨ペアを選択し、「決済注文」ボタンをクリックします。

※一度に決済注文が発注できるポジション件数は 500 件までとなります。

※成行注文の場合、一注文あたりの発注上限は、全通貨ペア共通で 5,000Lot となっております。

外貨NEXTneo WEBブラウザ版 - Mozilla Firefox

資産合計: 534,652,312 | 必要保証金額: 3,424,800 | 評価損益: 24,161,111
有効評価額: 558,813,373 | 注文中保証金額: 175,000 | 有効比率: 16.316%

HOME | 新規注文/スピード注文 | **ポジション照会/決済注文** | スワップ振替 | 注文中一覧 | 口座照会

ポジション照会 | 通貨ペア別照会

通貨ペア	買ポジション	買値平均	必要保証金額
<input type="radio"/> USD/JPY	200	79.083	8,400
<input type="radio"/> EUR/JPY	0	142.030	0
<input checked="" type="radio"/> GBP/JPY	1	172.025	172,025
<input type="radio"/> CHF/JPY	0	115.192	0
<input type="radio"/> USD/CHF	0	0.89837	0

① 決済対象の通貨ペアを選択

外貨NEXTneo WEBブラウザ版 - Mozilla Firefox

資産合計: 534,652,312 | 必要保証金額: 3,424,800 | 評価損益: 24,161,111
有効評価額: 558,813,373 | 注文中保証金額: 175,000 | 有効比率: 16.316%

HOME | 新規注文/スピード注文 | **ポジション照会/決済注文** | スワップ振替 | 注文中一覧 | 口座照会

ポジション照会 | 通貨ペア別照会

通貨ペア	売ポジション	売値平均	買ポジション	買値平均	必要保証金額
<input type="radio"/> USD/JPY	70	99.200	1,006	79.083	8,400
<input type="radio"/> EUR/JPY	0	0.000	1	142.030	0
<input checked="" type="radio"/> GBP/JPY	0	0.000	1	172.025	172,025
<input type="radio"/> CHF/JPY	0	0.000	1	115.192	0
<input type="radio"/> USD/CHF	0	0.00000	1	0.89837	0

② クリックで決済注文画面へ遷移します

※注文方式は「成行」のみとなります。

一通貨ペア別照会 全決済

「ポジション照会」「通貨ペア別照会」の「全決済注文」ボタンをクリックすると全決済を行うことができます。

※一度に決済注文が発注できるポジション件数は 500 件までとなります。

※成行注文の場合、一注文あたりの発注上限は、全通貨ペア共通で 5,000Lot となっております。

また、同時に複数の通貨ペアを決済対象とした場合、いずれかの通貨ペアが一注文あたりの発注上限に達していると発注できません。

クリック

通貨ペア	BID	ASK
GBP/USD	1.64157	1.64198
USD/JPY	0.91171	0.91190
EUR/USD	0.9502	0.9541

ボジション番号	決済一覧	通貨ペア	売買	約定Lot数	残りLot数	約定価格	評価レート	スポット評価	スワップ評価	評価損益
1401806700000016		GBP/JPY	買	10	10	170.385	170.864	4,790	10	4,800
1401806700000009		CHF/JPY	買	10	10	115.244	114.140	-11,040	2	-11,038
1401806700000008		NZD/JPY	買	10	10	86.622	85.841	-7,810	53	-7,757
1401806700000007		USD/CHF	買	1	1	0.90584	0.91171	670	0	670
1401806700000006		USD/JPY	買	20	20	104.371	104.077	-5,680	4	-5,678
1401806700000005		USD/JPY	買	10	10	104.373	104.077	-2,960	2	-2,958
14017833000000262		EUR/USD	買	1	1	1.36117	1.35292	858	2	860
14017837000000155		USD/JPY	買	40	40	104.551	104.077	-18,960	80	-18,880

ポジション照会

クリック

通貨ペア	BID	ASK
GBP/USD	1.64312	1.64353
USD/CHF	0.91034	0.91053
EUR/USD	0.9502	0.9541

通貨ペア	売ポジション	売値平均	買ポジション	買値平均	必要保証金額	スポット評価	スワップ評価
USD/JPY	0	0.000	70	104.474	238,000	-21,990	
EUR/USD	1	1.36117	0	0.00000	4,400	673	
GBP/JPY	0	0.000	10	170.385	54,000	7,640	
NZD/JPY	0	0.000	10	86.622	29,000	-7,990	
CHF/JPY	0	0.000	10	115.244	36,000	-8,510	
USD/CHF	0	0.00000	1	0.90584	3,400	520	

通貨ペア別照会

外貨NEXTneo WEBブラウザ版 - Mozilla Firefox

資産合計 534,652,312 必要保証金額 3,424,800 評価損益 24,161,061
有効平均価額 558,813,373 注文中保証金額 175,000 有効比率 16.316,67%

HOME 新規注文/スピード注文 ポジション照会/決済注文 スワップ振替 注文中一覧 口座照会 入出金 チャート マーケット情報 履歴/報告書

EUR/JPY 1.4 EUR/USD 1.1 AUD/JPY 1.9 GBP/JPY 1.6 NZD/JPY 2.9 CAD/JPY 3.8
 BID 141.602 ASK 141.616 BID 1.36879 ASK 1.36890 BID 91.037 ASK 91.056 BID 172.028 ASK 172.044 BID 85.557 ASK 85.586 BID 93.071 ASK 93.109

CHF/JPY 2.9 HKD/JPY 3.1 GBP/USD 4.8 USD/CHF 1.9 ZAR/JPY 3.9
 BID 115.158 ASK 115.187 BID 13.318 ASK 13.349 BID 1.66283 ASK 1.66326 BID 0.89816 ASK 0.89835 BID 9.393 ASK 9.432

通貨ペア	売買	決済Lot数
USD/JPY	買	1,006
USD/JPY	売	70
EUR/JPY	買	1
GBP/JPY	買	1
CHF/JPY	買	1
USD/CHF	買	1

1Lot=1,000通貨

※以下の表示内容はページが切り替わっても更新されません。
最新の情報を確認する場合はそれぞれ更新ボタンをクリックしてください。

項目	値	注文中保証金額
資産合計	534,652,312	175,000
有効平均価額	558,813,373	24,148,260
注文可能額	555,218,572	スワップ評価 12,801
出金可能額	531,052,511	アラート基準額 6,849,600
出金依頼額	1	ロスカット基準額 3,424,800
有効比率(%)	16.316,67%	実効レバレッジ 0.18
必要保証金額	3,424,800	

⚠️ ご注意
全決済を実行します。
成行注文として全てのポジションが決済されます。

☑️ 確認画面を表示する

全決済注文画面

注文一覧 画面説明

「メニュー > 注文一覧」より遷移します。

The screenshot shows the '注文一覧' (Order List) page in the Nextneo Web Browser version. The interface includes a navigation menu, a summary of account balances, and a grid of currency exchange rates. Below the rates is a table of active orders with columns for order number, status, currency pair, order type, and execution details.

注文番号	注文状況	通貨ペア	注文方式	売買	注文区分	両建	執行条件	指定レート	トレール	Lot数	注文受付日時	有効期限	時間指定	スリッページ
1309213900000116	注文中	USD/JPY	通常	買	売買	あり	指値	80.000		1	13/09/19 09:50:03	当日		
1309166000000001	注文中	EUR/JPY	通常	買	指定決済	なし	指値	120.000		10	13/09/02 15:28:29	無期限		
1308101800000122	受付中(変更)	USD/JPY	IF	買	売買	なし	指値	95.000		12	13/08/22 11:12:08	無期限		
1308101800000122	待機中(変更)	USD/JPY	IF-OCO1	売	決済	なし	指値	105.000		12	13/08/22 11:12:08	無期限		
1308101800000122	待機中(変更)	USD/JPY	IF-OCO2	売	決済	なし	ストップ	70.000		12	13/08/22 11:12:08	無期限		
13081113000000012	注文中	USD/JPY	通常	買	売買	なし	指値	96.553		10	13/08/20 17:02:07	無期限		
13080730000000012	受付中(変更)	ZAR/JPY	通常	買	売買	あり	指値	8.000		4	13/08/16 15:26:17	無期限		
1307044700000159	注文中	USD/JPY	OCO1	買	売買	なし	指値	91.000		1	13/07/23 13:42:38	無期限		
1307044700000159	注文中	USD/JPY	OCO2	売	売買	なし	指値	105.000		1	13/07/23 13:42:38	無期限		

Page 1 of 1
[Page Top](#)

注文変更、取消

注文の変更は、[Lot 数][レート][期限]のみ変更が可能です。

注文中一覧画面にて変更・取消をしたい注文を選択して、上部にある[注文取消][注文変更]ボタンをクリックしてください。

注文選択後「注文取消」または「注文変更」ボタンをクリック

	注文番号	注文状況	通貨ペア	注文方式	売買
<input type="radio"/>	1309213900000116	注文中	USD/JPY	通常	買
<input type="radio"/>	1309166000000001	注文中	EUR/JPY	通常	買
<input checked="" type="radio"/>	800000122	受付中(変更)	USD/JPY	IF	買
<input type="radio"/>	1308101800000122	待機中(変更)	USD/JPY	IF-OCO1	売
<input type="radio"/>	1308101800000122	待機中(変更)	USD/JPY	IF-OCO2	売
<input type="radio"/>	1308111300000012	注文中	USD/JPY	通常	買
<input type="radio"/>	1308073000000012	受付中(変更)	ZAR/JPY	通常	買
<input type="radio"/>	1307044700000159	注文中	USD/JPY	OCO1	買
<input type="radio"/>	1307044700000159	注文中	USD/JPY	OCO2	売



注文取消画面



注文変更画面

一口座照会 画面説明

「メニュー > 口座照会」より遷移します。

The screenshot displays the account overview page with the following data:

資産合計	必要保証金額	注文可能額	スポット評価	出金可能額	アラート基準額	実効レバレッジ
44,334,691	25,276,200	21,543,725	1,535,779	19,058,491	50,552,400	14.10
有効評価額	注文中保証金額	有効比率(%)	スワップ評価	ロスカット基準額		
46,819,925	0	185.23%	949,455	25,276,200		

資産合計

お客様の入出金額に「取引損益」を加減算したものの。

有効評価額

口座全体の資産価値を計るための基準金額。

【計算式】「資産合計」+「スポット評価」+「スワップ評価」

必要保証金額

ポジションを維持するために必要な金額。

取引時間中に「有効評価額」がこの金額を下回ると、ロスカットが執行される。各通貨ペアの 1Lot 当たりの必要保証金額は、[新規注文 / スピード注文] > [取引条件一覧] をご確認ください。

両建の場合、買・売の必要保証金額を比較し、多いほうを採用 (MAX 方式)。

【計算式】「1Lot あたり必要保証金額」×「Lot 数」

注文中保証金額

未約定新規注文にかかる「必要保証金額」。

各通貨ペアの 1Lot 当たりの必要証拠金額は、[新規注文 / スピード注文] > [取引条件一覧] をご確認ください。

【計算式】「1Lot あたり必要保証金額」×「Lot 数」

注文可能額

その時点でのお客様の新規のお取引が可能な金額

【計算式】「有効評価額」-「必要保証金額」-「注文中保証金額」

有効比率 (%)

ロスカットの基準となる値で、有効比率がロスカットレベルを割り込むとお持ちの全ポジションに対し強制決済が執行されます。

【計算式】「有効評価額」÷「必要保証金額」×100(%)

スポット評価

保有ポジションを現在のレートで評価した場合の為替差損益、またはその合計。

【計算式】

売ポジション：(「成立値」-「リアルタイム Ask レート」) × 「Lot 数」 × 1,000(通貨) × 「円換算レート※」

買ポジション：(「リアルタイム Bid レート」-「成立値」) × 「Lot 数」 × 1,000(通貨) × 「円換算レート※」

※非・対円通貨ペアのみ。

()内の数値がプラスの場合 : リアルタイム対円 Bid レート

()内の数値がマイナスの場合 : リアルタイム対円 Ask レート

【計算式】(ロシアルーブル / 円の場合)

売ポジション：(「成立値」-「リアルタイム Ask レート」) × 「Lot 数」 × 10,000(通貨)

買ポジション：(「リアルタイム Bid レート」-「成立値」) × 「Lot 数」 × 10,000(通貨)

スワップ評価

保有ポジションごとに付与されているスワップポイント累積額、またはその合計。

【計算式】「1Lot あたりのスワップ累積額※」 × 「Lot 数」

※非・対円通貨ペアも常に円建てで計上されます

出金可能額

その時点でのお客様の出金が可能な金額

【計算式】

「資産合計」 ≥ 「有効評価額」の時：

有効評価額 - 必要保証金額 - 注文中保証金額

「資産合計」 < 「有効評価額」の時：

資産合計 - 必要保証金額 - 注文中保証金額

アラート基準額

取引時間中に有効評価額がこの金額を下回ると「アラートメール」が送信される。

【計算式】「必要保証金額」 × 「アラート設定値 (=200%)」

ロスカット基準額

取引時間中に「有効評価額」がこの金額を下回るとロスカットが執行されます。

【計算式】「必要保証金額」 × 「ロスカットレベル (%)」

実効レバレッジ

口座全体の実質的なレバレッジ。

【計算式(小数点第2位未満は切捨)】

(未決済ポジションの「評価レート」×「Lot 数」×1,000(通貨)×「円換算レート※」の合計)÷「有効評価額」

※リアルタイム対円レートの仲値(USD/JPY の場合、小数点第2位未満は切捨)を適用。

※両建の場合、買・売 Lot 数多いほうのみを採用

※Lot 数が同数の場合 買・売 の必要保証金額を比較し多い方のみ採用

【計算式(小数点第2位未満は切捨)】(ロシアルーブル / 円の場合)

(未決済ポジションの「評価レート」×「Lot 数」×10,000(通貨))÷「有効評価額」

一口座照会 顧客登録情報

外貨NEXTneo
Web ブラウザ版
操作マニュアル

マイページ>[登録情報・変更] からお客様自身のメールアドレスや住所、預金口座などの登録情報の確認・変更ができます。



口座開設状況

外貨ネクストネオ(FX)
開設済み

外貨ネクストバイナリー(BO)
開設済み

マイナンバー

マイナンバー登録
登録済：2017/02/13

ユーザーログイン

外貨ネクストネオ【FX】



Webブラウザ版ログイン

スピードと品質を追求したインストール型
外貨NEXTneo
リッチアプリ版

リッチアプリ版のダウンロードはこちら



外貨ネクストバイナリー【BO】



Webブラウザ版ログイン

履歴 / 報告書

取引履歴

「メニュー > 履歴 / 報告書 > 取引履歴」より遷移します。

1 検索

2 検索結果表示

決済約定日時	注文番号	通貨ペア	約定区分	売買	Lot数	新規約定日時	新規約定値	決済約定値	スポット損益	手数料	スワップ損益	取引損益
	1309213400001586	AUD/JPY	新規約定	買	1,000	13/09/18 18:32:19	92.562			0		
13/09/18 18:30:38	1309213400001585	EUR/JPY	決済約定	売	1,000	13/09/18 18:30:03	132.139	132.132	-7,000	0	0	-7,000
	1309213400001583	EUR/JPY	新規約定	買	1,000	13/09/18 18:30:03	132.139			0		
	1309213400001582	USD/JPY	新規約定	買	100	13/09/18 18:29:25	98.923			0		
	1309213400001581	USD/JPY	新規約定	買	1	13/09/18 18:28:58	98.921			0		
	1309213400001537	USD/JPY	新規約定	買	1	13/09/18 16:10:09	99.206			0		
	1309213400001536	USD/JPY	新規約定	買	1	13/09/18 16:08:48	99.199			0		
13/09/17 10:17:25	13092136000000027	USD/JPY	決済約定	買	1	13/08/29 14:13:17	97.745	99.141	-1,396	0	-3	-1,399
	13092072000000047	GBP/USD	新規約定	買	15	13/09/13 15:24:53	1.57895			0		
13/09/10 15:53:16	13091987000000040	EUR/JPY	決済約定	買	10	13/08/30 15:15:58	129.978	132.503	-26,260	0	-85	-26,285

1 検索

各項目を設定して [検索] ボタンを押すと、結果が表示されます。

2 検索結果表示

検索結果の表示がされます。

※最大1年間の範囲内で履歴が確認できます。各履歴の最大表示件数は10,000件です。

履歴 / 報告書

注文履歴

「メニュー > 履歴 / 報告書 > 注文履歴」より遷移します。

1 検索

2 検索結果表示

注文受付日時	注文番号	通貨ペア	注文方式	売買	注文区分	両建	注文Lot数	約定Lot数	執行条件	指定レート	トレール	約定価格	約定・取消日時	注文状況
13/09/19 09:50:03	1309213900000116	USD/JPY	通常	買	売買	あり	1	0	指値	80.000			13/09/20 06:00:36	期限切れ
13/09/18 18:32:18	13092134000001586	AUD/JPY	通常	買	売買	あり	1,000	1,000	成行			92.562	13/09/18 18:32:19	成立(決済済)
13/09/18 18:30:37	13092134000001585	EUR/JPY	通常	売	指定決済	なし	1,000	1,000	マーケット	132.132		132.132	13/09/18 18:30:38	成立(決済済)
13/09/18 18:30:02	13092134000001583	EUR/JPY	通常	買	売買	あり	1,000	1,000	成行			132.139	13/09/18 18:30:03	成立(決済済)
13/09/18 18:29:25	13092134000001582	USD/JPY	通常	買	売買	あり	100	100	成行			98.923	13/09/18 18:29:25	成立(決済済)
13/09/18 18:28:58	13092134000001581	USD/JPY	通常	買	売買	なし	1	1	成行			98.921	13/09/18 18:28:58	成立(決済済)
13/09/18 16:10:09	13092134000001537	USD/JPY	通常	買	売買	なし	1	1	成行			99.206	13/09/18 16:10:09	成立(決済済)
13/09/18 16:08:48	13092134000001536	USD/JPY	通常	買	売買	なし	1	1	成行			99.199	13/09/18 16:08:48	成立(決済済)
13/09/17 10:17:25	13092136000000027	USD/JPY	通常	買	売買	なし	1	1	成行			99.141	13/09/17 10:17:25	成立(決済済)
13/09/13 15:24:53	13092072000000047	GBP/USD	通常	買	売買	あり	15	15	成行			1.57895	13/09/13 15:24:53	成立(決済済)
13/09/10 15:53:16	13091987000000040	EUR/JPY	通常	買	売買	なし	10	10	成行			132.503	13/09/10 15:53:16	成立(決済済)
13/09/02 15:28:29	13091660000000001	EUR/JPY	通常	買	指定決済	なし	10	0	指値	120.000				注文中

1 検索

各項目を設定して [検索] ボタンを押すと、結果が表示されます。

2 検索結果表示

検索結果の表示がされます。

※最大1年間の範囲内で履歴が確認できます。各履歴の最大表示件数は10,000件です。

履歴 / 報告書 入出金履歴

「メニュー > 履歴 / 報告書 > 入出金履歴」より遷移します。

外貨NEXTneo WEBブラウザ版 - Mozilla Firefox

資産合計: 6,132,632 | 必要保証金額: 4,561,000 | 評価損益: 867,893
有効残価額: 7,000,525 | 注文中保証金額: 82,200 | 有効比率: 153.48%

HOME | 新規注文/スピード注文 | ポジション照会/決済注文 | スワップ振替 | 注文中一覧 | 口座照会 | 入出金 | チャート | マーケット情報 | 履歴/報告書

取引履歴 | 注文履歴 | 入出金履歴 | 報告書のダウンロード | ログイン履歴 | トラックレコード

通貨ペア	0.5	1.0	1.1	1.2	1.9	3.9
USD/JPY	BID: 99.38 ⁹ / ASK: 99.39 ⁴	BID: 134.39 ¹ / ASK: 134.40 ¹	BID: 1.35 ²¹⁴ / ASK: 1.35 ²²⁵	BID: 93.72 ⁸ / ASK: 93.74 ⁰	BID: 159.36 ¹ / ASK: 159.38 ⁰	BID: 83.29 ⁵ / ASK: 83.33 ⁴
CAD/JPY	BID: 96.61 ⁰ / ASK: 96.62 ⁶	BID: 109.09 ¹ / ASK: 109.12 ⁰	BID: 12.80 ⁵ / ASK: 12.83 ⁴	BID: 1.60 ³³⁶ / ASK: 1.60 ³⁶⁵	BID: 0.91 ⁰⁸⁹ / ASK: 0.91 ¹⁰⁸	BID: 10.18 ² / ASK: 10.22 ¹

1 期間 当月のみ From 2013/09/20 To 2013/09/20 区分 全区分 科目 全科目 検索 更新

受付番号	依頼日時	成立日時	入出金区分	科目	入金額	出金依頼額	出金成立額	状態
20130900000007	13/09/02 17:30:47		出金	出金		1,000		受付中

1
Page Top

1 検索

各項目を設定して [検索] ボタンを押すと、結果が表示されます。

2 検索結果表示

検索結果の表示がされます。

※最大1年間の範囲内で履歴が確認できます。各履歴の最大表示件数は10,000件です。

「メニュー > 履歴 / 報告書 > 報告書のダウンロード」より遷移します。

取引報告書

2014年11月

日	月	火	水	木	金	土
						1
2	3	4	5	6	7	8
9	10	11	12	13	14	15
16	17	18	19	20	21	22
23	24	25	26	27	28	29
30						

取引残高報告書

開始日 終了日
2014/11/01 ~ 2014/12/17

※前営業日以前をご指定ください。終了日に非営業日(土・日曜日等)または当営業日をご指定の場合は、そのご指定日の直前営業日までの書面が出力されます。
※非営業日の入金等の情報は、翌営業日分(土・日曜日分は月曜日分)として取扱われます。
※対象期間内の取引件数が25,000件を超えている場合、出力書面に取引明細が記載されません。その場合、対象期間内の取引件数が25,000件以下となるよう、対象期間を短くして再度ご出力ください。

取引残高報告書を表示

損益計算書

2014 年 12 月 ~ 2014 年 12 月

損益計算書を表示

1 取引報告書

対象日には、カレンダーにPDFのマークが表示されます。PDFのマークをクリックすると口座情報、取引明細、ポジション残高、入出金明細を確認できます。

2 取引残高報告書

指定した期間の、口座状況、取引明細、ポジション残高、入出金明細を確認できます。

3 損益計算書

指定した期間の通貨ペアごとの損益が確認できます。

入出金 クイック入金

外貨NEXTneo
Web ブラウザ版
操作マニュアル

メニュー [入出金] > [クイック入金] を選択すると、マイページのクイック入金画面が立ち上がります。

外為 太郎(4316567)様 両建てあり 更新
資産合計:44,334,691 必要保証金額:25,276,200 評価損益:2,485,234
有効評価額:46,819,925 注文中保証金額:0 有効比率:185.23%

設定 マイページ お知らせ サポート

HOME 新規注文/スピード注文 ポジション照会/決済注文 スワップ振替 注文中一覧 口座照会 入金 チャート マーケット情報 履歴/報告書

口座照会

USD/JPY 0.3		EUR/JPY 0.1		EUR/USD 0.1		AUD/JPY 0.1		NZD/JPY 0.1		CAD/JPY 0.3		CHF/JPY 0.7	
BID	ASK	BID	ASK	BID	ASK	BID	ASK	BID	ASK	BID	ASK	BID	ASK
110.643	110.646	128.754	128.755	1.16366	1.16367	79.167	79.168	72.740	72.741	84.239	84.242	114.664	114.671



外為どっとコム My Page お問合わせ ログアウト
お名前: 外為どっとコム 様 前回ログイン日(マイページ): 2018/04/09 17:34:53

マイページ 入金・振替 口座情報照会 ツール紹介 登録情報・変更 設定 帳票照会

クイック入金

振替

出金依頼・取消

入出金/振替履歴

クイック入金

クイック入金依頼入力

入金依頼額 円

入金先 外貨ネクストネオ(FX) 外貨ネクスト/バイナリー(BO) マイページ

金融機関

1

2

1 入金依頼額を入力し、入金先、金融機関を選択してください。

2 [確認] ボタンをクリックしてください。

入出金 クイック入金

外貨NEXTneo
Web ブラウザ版
操作マニュアル

外為どっとコム
My Page

お問い合わせ ログアウト

お名前：外為どっとコム 様

前回ログイン日(マイページ)：2018/04/09 17:34:53

マイページ 入出金・振替 口座情報照会 ツール紹介 登録情報・変更 設定 帳票照会

クイック入金	クイック入金
振替	クイック入金依頼確認
出金依頼・取消	
入出金／振替履歴	

入金依頼額	100,000円
入金先	外貨ネクストネオ(FX)
金融機関	みずほ

3 入金依頼 戻る



外為どっとコム
My Page

お問い合わせ ログアウト

お名前：外為どっとコム 様

前回ログイン日(マイページ)：2018/04/09 17:34:53

マイページ 入出金・振替 口座情報照会 ツール紹介 登録情報・変更 設定 帳票照会

クイック入金	クイック入金
振替	クイック入金依頼受付
出金依頼・取消	
入出金／振替履歴	

入金依頼額	100,000円
入金先	外貨ネクストネオ(FX)
金融機関	みずほ

上記金額をクイック入金処理する場合は、クイック入金を押してください。

4 クイック入金

3 [入金依頼] ボタンをクリックしてください。

4 [クイック入金] ボタンをクリックしてください。

入出金 出金依頼・取消

メニュー [入出金] > [出金依頼・取消] を選択すると、マイページの出金依頼・取消画面が立ち上がります。

The screenshot shows the main dashboard of the NEXTneo web browser version. At the top, there's a user profile for '外為 太郎(4316567)様' with account details like '資産合計:44,334,691' and '必要保証金額:25,276,200'. Below this is a navigation bar with various menu items. The '入金' (Deposit) menu is expanded, showing options like 'クイック入金', '取引口座振替', and '出金依頼・取消', with the latter being highlighted by a red box. Below the menu is a table of exchange rates for various currency pairs like USD/JPY, EUR/JPY, etc.



■ 出金依頼をする

- 1 出金元を選択、[出金依頼額]を入力し、[確認] ボタンをクリックします。
- 2 [出金依頼確認]にて確認後、[出金依頼] ボタンをクリックします。

This screenshot shows the '出金依頼・取消' page. On the left, there's a sidebar menu with '入金・振替' selected. The main content area has a heading '出金依頼・取消' and a sub-heading '出金依頼'. Below this is a table for selecting the withdrawal source:

出金元	出金可能額
<input checked="" type="radio"/> 外貨ネクストネオ(FX)	19,058,491
<input type="radio"/> 外貨ネクストバイナリー(BO)	0
<input type="radio"/> マイページ残高(未使用金)	0

Below the table, there's a text input field for '出金依頼額' (Withdrawal Amount) with the value '100000' and a '確認' (Confirm) button.

This screenshot shows the '出金依頼確認' page. It displays account details for '外貨ネクストネオ(FX)残高' (18,958,491円), '出金後有効比率' (120.00%), and '出金依頼額' (100,000円). At the bottom, there's a '出金依頼' (Withdrawal Request) button highlighted with a red box, and a '戻る' (Back) button.

■ 出金取消をする

① [受付中] の出金依頼をクリックし、[出金取消] ボタンをクリックします。

② 確認画面が表示されますので、問題なければ [取消実行] ボタンをクリックすると、取消が完了します。

外為どっとコム My Page

お名前：外為どっとコム 様 前画面ログイン日(マイページ)：2018/04/09 17:34:53

マイページ 入出金・振替 口座情報照会 ツール紹介 登録情報・変更 設定 振替照会

クイック入金

出金依頼・取消

各商品口座（外資ネクストネオ（FX）・外資ネクストバイナリー（BO））から金融機関へ、直接出金することはできません。
※出金依頼を登録された場合は、お手続きが先のご依頼をお取り消しいたごうに、新たにご依頼をお出しください。
※出金先の金融機関は原則として、出金依頼時に登録されている金融機関となります。
※「マイページ残高（未使用金）」には、各商品口座（外資ネクストネオ（FX）・外資ネクストバイナリー（BO））の残高は含まれません。
詳しくはこちら

マイページ残高(未使用金) 出金依頼

マイページ残高(未使用金) 990,000円

出金依頼額 円

出金予定日一覧

●ご注意ください
※出金のご依頼を2件以上同時にお出しいただくことはできません。
出金依頼額を増額されたい場合には、お手続きが先のご依頼をお取り消しいたごうに、新たにご依頼をお出しください。
※出金先の金融機関は原則として、出金依頼時に登録されている金融機関となります。
※「マイページ残高（未使用金）」には、各商品口座（外資ネクストネオ（FX）・外資ネクストバイナリー（BO））の残高は含まれません。
詳しくはこちら

マイページ残高(未使用金) 出金取消

	出金受付番号	依頼日時	出金依頼額	状態
1	100000000001681	2018/04/19 19:22:05	10,000 円	出金受付中



外為どっとコム My Page

お名前：外為どっとコム 様 前画面ログイン日(マイページ)：2018/04/09 17:34:53

マイページ 入出金・振替 口座情報照会 ツール紹介 登録情報・変更 設定 振替照会

クイック入金

出金依頼・取消

出金取消確認

出金受付番号 100000000001681

依頼日時 2018/04/19 19:22

出金依頼額 10,000円

状態 出金受付中

●ご注意ください
※出金のご依頼を2件以上同時にお出しいただくことはできません。
出金依頼額を増額されたい場合には、お手続きが先のご依頼をお取り消しいたごうに、新たにご依頼をお出しください。
※出金先の金融機関は原則として、出金依頼時に登録されている金融機関となります。
※「マイページ残高（未使用金）」には、各商品口座（外資ネクストネオ（FX）・外資ネクストバイナリー（BO））の残高は含まれません。
詳しくはこちら



外為どっとコム My Page

お名前：外為どっとコム 様 前画面ログイン日(マイページ)：2018/04/09 17:34:53

マイページ 入出金・振替 口座情報照会 ツール紹介 登録情報・変更 設定 振替照会

クイック入金

出金依頼・取消

出金取消完了

出金受付番号 100000000001681 の取消が完了しました。

出金依頼・取消

戻る

－設定－ 注文設定

画面上部の「設定」ボタン > 「注文・動作などの設定」より遷移します。

注文設定 通貨ペア設定 リミッターメール設定 通知メール設定

注文初期値設定

再建(*) 期限 執行条件(新規注文) 執行条件(決済注文) 執行条件(スピード注文)

ワンクリック注文設定

ワンクリック注文

注文動作設定

確認画面 確認画面(全決済)

スピード注文設定

通貨ペア	決済指値幅	決済ストップ幅	トレール幅
USD/JPY	500	500	0.500
EUR/JPY	500	500	0.500
EUR/USD	500	500	0.00500
AUD/JPY	500	500	0.500
GBP/JPY	500	500	0.500
NZD/JPY	500	500	0.500
CAD/JPY	500	500	0.500
CHF/JPY	500	500	0.500
HKD/JPY	500	500	0.500
GBP/USD	500	500	0.00500
USD/CHF	500	500	0.00500
ZAR/JPY	500	500	0.500
AUD/USD	500	500	0.00500
NZD/USD	500	500	0.00500
EUR/AUD	500	500	0.00500
TRY/JPY	500	500	0.500
CNH/JPY	500	500	0.500
NOK/JPY	500	500	0.500
SEK/JPY	500	500	0.500
MXN/JPY	500	500	0.500

通貨ペア毎の各種初期値

全通貨ペアを一括変更 基準Lot数(*) スリッページ(*)

通貨ペア毎に設定

通貨ペア	基準Lot数(*)	スリッページ(*)
USD/JPY	1	50
EUR/JPY	1	50
EUR/USD	1	50
AUD/JPY	1	50
GBP/JPY	1	50
NZD/JPY	1	50
CAD/JPY	1	50
CHF/JPY	1	50
HKD/JPY	1	50
GBP/USD	1	50
USD/CHF	1	50
ZAR/JPY	1	50
AUD/USD	1	50
NZD/USD	1	50
EUR/AUD	1	50
TRY/JPY	1	50
CNH/JPY	1	50
NOK/JPY	1	50
SEK/JPY	1	50
MXN/JPY	1	50

※ご注意
各設定はご利用ブラウザへ保存されるため、お客様の環境によって正しく保存されないこともございます。お取引の前に設定内容のご確認をお願いします。

(※)スピード注文にも共通で適用されます。

■ 注文初期値設定

両建

注文を発注する際の両建有無の初期値を設定します。

期限

有効期限の初期値を、当日、無期限、日付指定から設定します。

執行条件(新規注文)

新規注文画面を表示した際の注文の初期値を成行、指値、ストップ、マーケット、時間指定成行、時間指定指値、時間指定ストップから設定します。

執行条件(決済注文)

決済注文画面を表示した際の注文の初期値を成行、指値、ストップ、マーケット、トレール、時間指定成行、時間指定指値、時間指定ストップから設定します。

執行条件(スピード注文)

スピード注文画面を表示した際の注文の初期値を成行、マーケットから設定します。

※各設定を反映するには各項目入力後、画面下の「設定」ボタンをクリックする必要があります。

■ ワンクリック注文設定

ワンクリック注文

設定を有効にすることで、レートをクリックした際に即発注することができます。ワンクリック注文が有効になっている場合、レート内には下記のように「1CLICK」の表示がされます。

1CLICK	USD/JPY	0.5
BID	ASK	
98.743	98.748	

レートパネルでの表示例

通貨ペア	Bid
1CLICK USD/JPY	98.733
1CLICK EUR/JPY	133.034
1CLICK EUR/USD	1.07305

レートリストでの表示例

⚠ 注意

- ※ワンクリック注文を選択された場合、両建設定が [あり] となっても両建にはなりません。
- ※ワンクリック決済を有効にすると、売買したい通貨ペアの売り又は買いをクリックすると確認画面なしで注文が発注されるため、誤発注等の危険が高まります

※各設定はご利用ブラウザへ保存されるため、お客様の環境によっては正しく保存されないこともございます。

お取引の前に設定内容のご確認をお願いいたします。

※各設定を反映するには各項目入力後、画面下の「設定」ボタンをクリックする必要があります。

■ 注文動作設定

確認画面

注文を出す際の確認画面の表示の有無を設定します。

確認画面（全決済）

全決済にて注文を出す際の確認画面の表示の有無を設定します。

■ スピード注文設定

スピード注文で決済注文を同時に発注する際の初期値を設定します。

■ 通貨ペア毎の各種初期値

全通貨ペアを一括変更

全通貨ペアの「基準 Lot 数」「スリッページ」の設定を一括して行うことができます。

通貨ペア毎に設定

通貨ペア毎に「基準 Lot 数」「スリッページ」の設定を行うことができます。ここでの設定は注文を発注する際に反映されます。

※通常の注文、スピード注文の両方に適用されます。

— 設定 — 通貨ペア設定

外貨NEXTneo
Web ブラウザ版
操作マニュアル

画面上部の「設定」ボタン > 「注文・動作などの設定」 > 「通貨ペア別設定」より遷移します。

USD/JPY 0.3 EUR/JPY 0.5 EUR/USD 0.4 AUD/JPY 0.7 GBP/JPY 1.0 NZD/JPY 1.2

通貨ペア	買値 (BID)	売値 (ASK)
USD/JPY	108.730	108.733
EUR/JPY	125.508	125.513
EUR/USD	1.15425	1.15430
AUD/JPY	81.762	81.769
GBP/JPY	144.018	144.028
NZD/JPY	75.148	75.160
CAD/JPY		

注文設定 通貨ペア設定 リミッターメール設定 通知メール設定

非表示 表示

表示 → ← 隠す

↑ 上へ ↓ 下へ

ご注意
各設定はご利用ブラウザへ保存されるため、お客様の環境によっては正しく保存されないこともございます。お取引の前に設定内容のご確認をお願いいたします。

設定

各通貨ペアの表示非表示、並び順を変更する事ができます。

ここで行う設定は注文画面だけではなく、レート・各照会・履歴画面での検索画面に表示される通貨ペアにも反映されます。

※各設定はご利用ブラウザへ保存されるため、お客様の環境によっては正しく保存されないこともございます。

お取引の前に設定内容のご確認をお願いいたします。

※各設定を反映するには各項目入力後、画面下の「設定」ボタンをクリックする必要があります。

画面上部の「設定」ボタン > 「注文・動作などの設定」 > 「リミッターメール設定」より遷移します。

指定した通貨ペアに条件を設定し、実勢レートが指定した条件にヒットすれば、登録したメールアドレス宛てにリミッターメールを送信します。

リミッターメールは、最大 10 件まで登録できます。

通貨ペア: USD/JPY
メールアドレス: @gaframe.com
条件1 (Bid): 指値価格 前日高値 前日安値
条件2: 以上になったら 以下になったら
期限: 2018/05/31
追加 あと3件の登録が可能です。

1 設定入力

2 クリック

通貨ペア: -----
メールアドレス: @gaframe.com
条件1 (Bid): 指値価格 前日高値 前日安値
条件2: 以上になったら 以下になったら
期限: / /
追加 あと2件の登録が可能です。

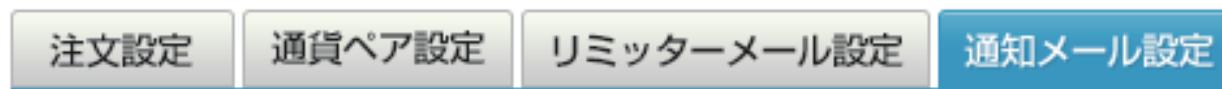
登録した内容が表示されます

メールアドレス	受付日時	期限	通貨ペア	価格	条件
取消 @gaframe.com	2018/05/29 18:32:24	2日	USD/JPY	109.788	前日高値以上

画面上部の「設定」ボタン > 「注文・動作などの設定」> 「通知メール設定」より遷移します。
注文の受付や約定など、各種メール通知の受信設定が可能です。

■ 受信設定

各項目のチェックボックスのオンオフを設定して [設定] ボタンをクリックすると設定されます。



メールアドレスの変更は、マイページからお願いいたします。

	@gaitame.com
注文受付メール	<input checked="" type="checkbox"/>
注文約定メール	<input checked="" type="checkbox"/>
取消注文成立メール	<input checked="" type="checkbox"/>
アラートメール	<input checked="" type="checkbox"/>
ロスカットメール	<input checked="" type="checkbox"/>
スワップポイント振替メール	<input checked="" type="checkbox"/>
ログイン成功通知メール	<input type="checkbox"/>
ログイン失敗通知メール	<input type="checkbox"/>

設定

画面上部の「設定」ボタン > 「全チャネル共通設定」より遷移します。

ロスカット設定(*1)

ロスカットレベル

決済オプション設定(*2)

反対売買時の決済順序

反対売買時のオプション

一括決済時の部分約定

[既定値に戻す](#)

(*1) ロスカット設定の値にかかわらず、**毎営業日の取引終了時刻の1時間前より有効比率が100%を下回った時点でロスカットを執行します。**
ロスカット設定の詳細については[こちら](#)をご参照ください。

(*2) 決済オプション設定の詳細については[こちら](#)をご参照ください。

■ ロスカット設定

ロスカットレベル

ロスカットが執行される有効比率の値です。

ただし、毎営業日の取引時間終了時刻の直前 1 時間以内に限り、「ロスカット設定」の設定値にかかわらず有効比率が 100%を下回った際にロスカットを執行します。

注文中の新規注文またはポジションが残存するときは、ロスカットレベルを現設定値より上回った値に変更することはできません。

■ 決済オプション設定

反対売買時の決済順序

対象ポジションを指定しない決済注文において、決済対象とするポジションの優先順位を選択できます。

反対売買時のオプション

対象ポジションを指定しない決済注文において、決済対象とするポジションに未約定の決済注文が存在する場合、決済の優先順位を後回しにすることができます。

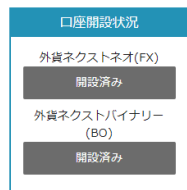
一括決済時の部分約定

本設定を有効にすると、全決済および一括決済注文において、一度に発注できる Lot 数上限 5,000Lot を上回る決済注文を発注した場合であっても、上限まで部分決済を発注できます。

－設定－ パスワード変更

外貨NEXTneo
Web ブラウザ版
操作マニュアル

マイページ>[設定] からログインパスワードの変更が可能です。



ユーザーログイン

外貨ネクストネオ【FX】

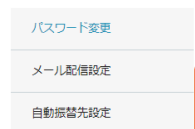


Webブラウザ版ログイン

スピードと品質を追求したインストール型

外貨NEXTneo
リッチアプリ版

リッチアプリ版のダウンロードはこちら



パスワード変更

1

現パスワード

新パスワード

パスワードを見る

新パスワード確認

■ソフトウェアキーボードをご利用いただくと便利です

※パスワード管理にはご注意ください。

※新パスワードは、半角英数字、かつ半角英字・半角数字を1文字以上で使用し、8文字以上、13文字以下で入力してください。

2

変更

リセット

G.com Chart

操作マニュアル

■ G.comチャートを起動する

■ メイン画面の機能

- ・メニュー
- ・画面管理
- ・レイアウト
- ・設定・その他

■ チャート画面の基本機能

- ・通貨ペア・足種・チャートタイプの切り替え
- ・チャートの拡大・縮小

■ チャートの基本操作

- ・マウスを使った操作方法(ドラッグ・ホイールなど)
- ・時間軸の幅や値幅の変更
- ・テクニカル指標の表示

■ オーバービューの使い方

- ・チャートの時間帯や始点・終点の変更

■ チャート画面の表示方法

- ・チャートの形の最適化
- ・Y軸の目盛りの幅を固定

■ 複数のチャートを連動表示する

- ・通貨ペア・足種などを連動させる

■ テクニカル指標を追加する

- ・テクニカル指標の追加・編集
- ・パラメーター・色などの設定

■ テクニカル指標をテンプレート管理する

- ・テンプレートを保存
- ・テクニカル指標設定の再現

■ テクニカル指標をコピーする

- ・テクニカル指標を指定のチャートにコピー

■ 描画ツールの機能

- ・ 直線・水平線・垂直線を描く
- ・ フィボナッチ系ツールを使う

■トレンドラインを引く

- ・ 描画ツールでチャート上にトレンドラインを引く

■トレンドラインの編集

- ・トレンドラインの色などを変更する
- ・線の種類を変更する
- ・線の始点・終点を調整する

■ フィボナッチ・リトレースメントを使う

- ・ フィボナッチ・リトレースメントを簡単に作成

■ チャート上の情報表示

- ・ クロスライン
- ・ データウィンドウ
- ・ 現在値ライン
- ・ テクニカル指標ラベル
- ・ 罫線
- ・ オーバービュー

■ 比較チャートを使う

- ・ 変動率を比較する
- ・ 価格を比較する
- ・ 相関分析のチャートを表示
- ・ 差分分析のチャートを表示

■ チャートのデザイン設定

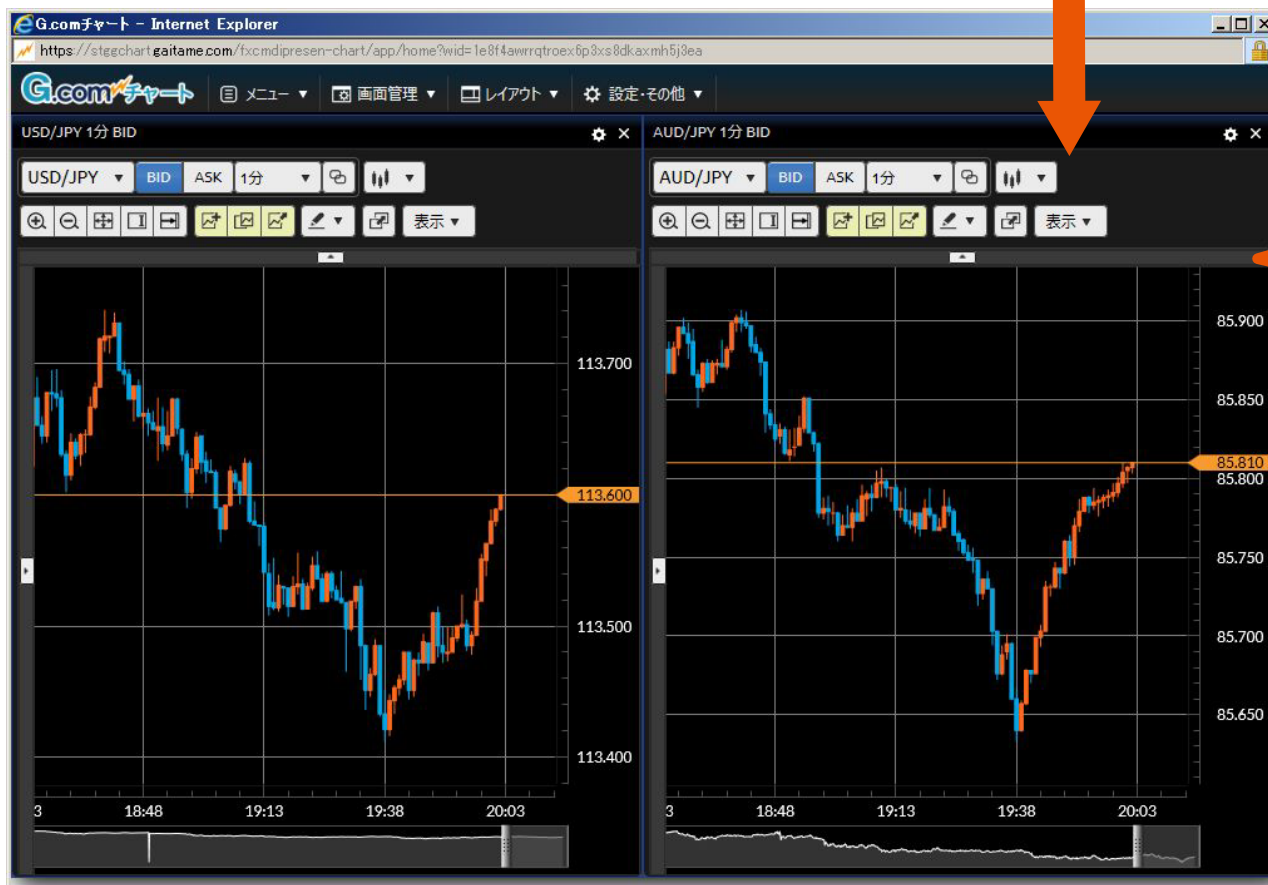
- ・ チャートの色調などを設定する

■ チャートのポップアップ・ポップイン

G.comチャートを起動する

『外貨ネクストネオ』(WEBブラウザ版)
でチャート→G.comチャートをクリック

G.comチャート



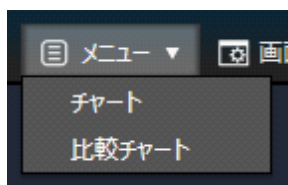
G.comチャートが起動しました!

メイン画面の機能



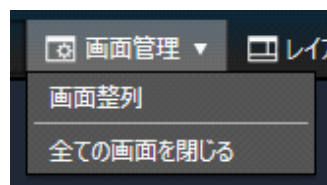
メニュー

新規チャートや比較チャートを表示できます。



画面管理

チャート画面の整列とクローズができます。



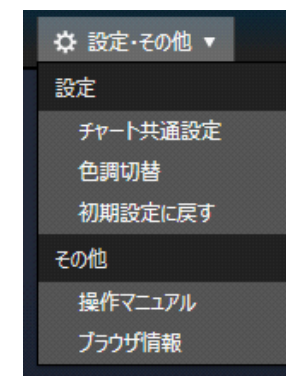
レイアウト

画面レイアウトの保存と管理ができます。初期レイアウト(2~6画面)を利用すると簡単に配置できます。

- レイアウト管理
レイアウト保存
- 1 チャート2画面 (1024x768)
 - 2 チャート3画面 (1366x768)
 - 3 チャート4画面 (1366x768)
 - 4 チャート6画面 (1920x1080)

設定・その他

チャートのデザインに関する設定などができます。



チャート画面の基本機能

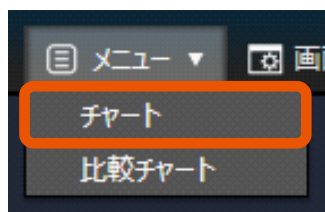
チャートに表示する通貨ペアを切り替えることができます。

チャートを拡大・縮小できます。

現在のチャートを複製して追加します(最大9)。

 この操作の前に…

メイン画面でメニュー→新規チャートをクリックして新しいチャートを表示させてください。



表示するレートの種類をBID/ASKから選べます。
(通常は初期値のままです)

足の種類を切り替えることができます。

- TICK
- 5分足
- 15分足
- 60分足
- 4時間足
- 日足
- 週足
- 月足
- 1分足
- 10分足
- 30分足
- 2時間足
- 8時間足

チャートタイプを切り替えられます。

- ローソク足
- ライン
- 平均足



チャートの基本操作



チャート上で右クリックするとテクニカル指標のメニューが表示されます！

- テクニカル指標追加・編集 ...
- 表示済みテクニカル指標
- テクニカル指標テンプレート保存 ...
- テクニカル指標テンプレート選択

チャート上をマウスで左右にドラッグすることで、チャートを過去から現在まで移動できます。

マウスのホイールでも拡大・縮小ができます！



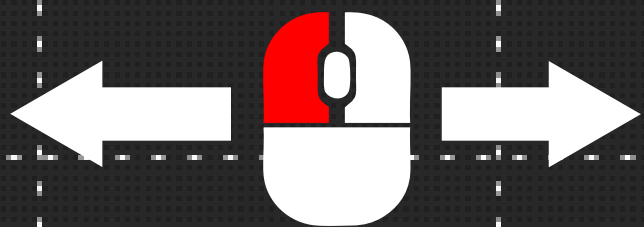
右のレート表示をマウスで上下にドラッグすると表示される値幅の範囲を変えられます。

下の時間表示をマウスで左右にドラッグすると、時間軸の幅を変えられます。

オーバービューの使い方

画面下部にある帯は「オーバービュー」といいます。これは時間軸の位置や幅を変えられる機能です。使い方をマスターすれば即座に見たい時間帯や範囲を切り替えられてとても便利です。

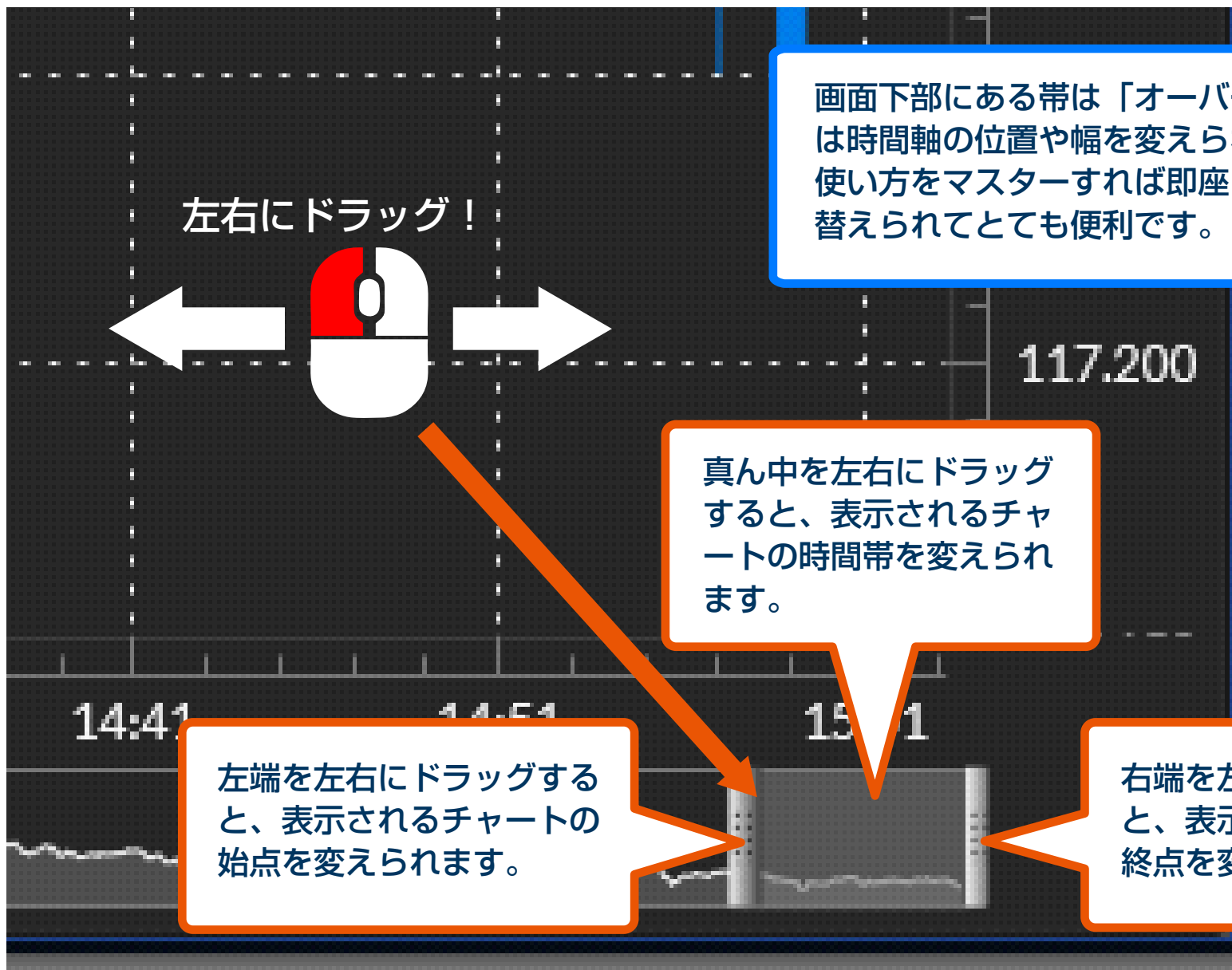
左右にドラッグ！



真ん中を左右にドラッグすると、表示されるチャートの時間帯を変えられます。

左端を左右にドラッグすると、表示されるチャートの始点を変えられます。

右端を左右にドラッグすると、表示されるチャートの終点を変えられます。



チャート画面の表示方法

チャートの形を最適化し、現在のウィンドウに適したサイズに変更します。

最新の足を表示します。

チャートのY軸(レート)の目盛りの幅を固定します。これによりチャートを上下左右に移動しても目盛りの幅を変えずに表示できます。
たとえばY軸固定を有効にしてチャートを右に移動すると…

通常は目盛りとチャートの形が自動的に調整されますが、

Y軸固定を有効にするとチャートの形を変えずに移動できます

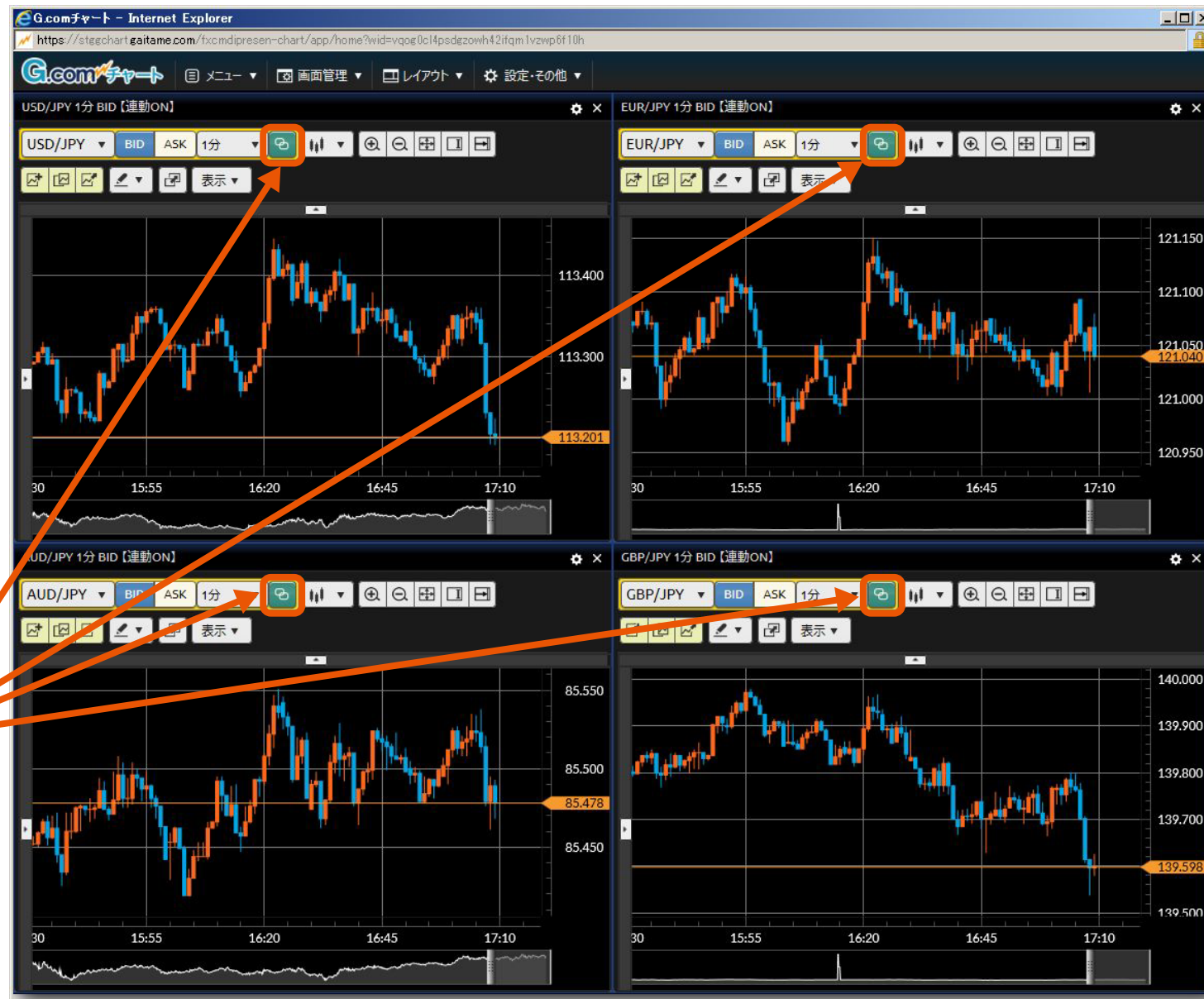
The image shows a screenshot of the G.com Chart web application in Internet Explorer. The main chart is a candlestick chart for USD/JPY. A toolbar above the chart contains various icons for zooming, panning, and other functions. Two callout boxes point to specific icons: one to the zoom and pan icons, and another to the 'refresh' icon. Below the main chart, there are two smaller screenshots showing the effect of the 'Y-axis fixed' feature. The first shows the chart with a price of 113,921 and a Y-axis scale from 100,000 to 120,000. An arrow points to the second screenshot, which shows the chart moved to the right, but the Y-axis scale remains the same, with the price now at 113,509.

複数のチャートを連動表示する

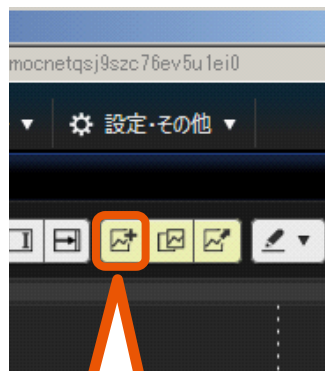


チャート複製ボタンをクリックすると現在のチャートを複製できます(最大9)。

連動ON/OFF切替をそれぞれのチャートでONにすると、通貨ペア、BID/ASK、足種を連動させることができます。



テクニカル指標を追加する



テクニカル
指標追加・
編集をクリ
ック。

テクニカル指標
追加・編集画面
が表示されます

②追加をクリック。

①テクニカル指標一覧から追加
したいものをクリック。

③決定をクリックす
るとチャートにテク
ニカル指標が追加さ
れます。

パラメーターの数値や線の色
などを設定できます。

💡
テクニカル指標は最大30まで
追加できます。

テクニカル指標をテンプレート管理する

①テクニカル指標テンプレートをクリック。

②テクニカル指標テンプレート保存を選択。

③テンプレート名を入力。

④決定をクリック。

②テクニカル指標テンプレート保存を選択。

③テンプレート名を入力。

④決定をクリック。

新規のチャート画面上でテンプレートを選択すると、テクニカル指標の設定を再現できます！

テクニカル指標をコピーする

The screenshot shows the G.com Chart interface with two charts side-by-side. The left chart is EUR/JPY 1分 BID and the right chart is EUR/USD 1分 BID. A blue box highlights the right chart, and a blue arrow points from it to a smaller inset chart at the bottom right, which shows the copied technical indicators. Three numbered callouts explain the steps: 1. Click the copy icon. 2. Select the target chart. 3. The indicators are copied to the target chart.

①テクニカル指標コピーをクリック。

②コピー先のチャートを選択。

③テクニカル指標が指定のチャートにコピーされます！

描画ツールの機能



- ① チャート上に自由に直線を描けます。
- ② 水平の線を描けます。
- ③ 垂直の線を描けます。
- ④ フィボナッチ数列を使って押し目や戻しのポイントを導く「フィボナッチ・リトレースメント」を描けます。
- ⑤ フィボナッチ数列を使った扇状のトレンドライン「フィボナッチ・ファン」を描けます。
- ⑥ フィボナッチ数列を使った同心円「フィボナッチ・アーク」を描けます。
- ⑦ フィボナッチ数列を使って時間軸を区切る「フィボナッチ・タイムゾーン」を描けます。
- ⑧ チャート上の描画をすべて削除します。

トレンドラインを引く



便利！

延長ライン(破線)が表示されるので今後のトレンド予測にも役立てられます！

トレンドラインの編集

便利！
トレンドラインをコピーできます。

①トレンドラインをクリックしてメニューを表示。

クリック！

②編集をクリックすると編集画面が表示されます。

トレンドラインを削除できます。

描画ツール編集

スタイル	
① トレンドライン	[Dropdown]
② 延長ライン	[Dropdown]

パラメーター	
③ 始点延長	<input type="checkbox"/>
④ 終点延長	<input checked="" type="checkbox"/>
⑤ 始点と終点の価格表示	<input type="checkbox"/>

表示位置	
始点日時	2017/01/20 13:17:00 [Calendar] [Clock]
始点価格	122.484 [Up/Down]
終点日時	2017/01/20 14:04:00 [Calendar] [Clock]
終点価格	122.522 [Up/Down]

閉じる 決定

- ① トレンドラインの色や線の種類を変更できます。
- ② 延長ラインの種類を実線などに変更できます。
- ③ トレンドラインの始点を延長できます。



- ④ トレンドラインの終点を延長できます。(初回はONになっています)
- ⑤ トレンドラインの始点と終点の価格を表示します。



- ⑥ トレンドラインの始点と終点の位置を微調整できます。

フィボナッチ・リトレースメントを使う



「フィボナッチ・リトレースメント」は上昇や下落めどの水準を導く際に便利なテクニカル分析ツールです。G.comチャートでは、高値と安値のポイントをドラッグするだけで簡単に作成することができます。

④ フィボナッチ・リトレースメントが表示されます。

② 高値(または安値)をクリックして…

① 描画ツールからフィボナッチ・リトレースメントを選択。

③ 安値(または高値)までマウスをドラッグ!

「フィボナッチ・リトレースメント」は上昇・下落のめどを%で表します。たとえば下落チャートで使う場合、38.2%や50%の戻り水準を参考にトレードをするといった使い方が一般的です。

チャート上の情報表示



テクニカル表示をON/OFFできます



ここをクリックして現れるメニューから表示するものを選択します。

- 1 クロスライン
- 2 データウィンドウ
- 3 現在値ライン
- 4 テクニカル指標ラベル
- 5 罫線
- 6 オーバービュー

3 現在値ライン
現在価格を表すラインを表示します。

4 テクニカル指標ラベル
適用しているテクニカル指標の名前を表示。

2 データウィンドウ
マウスが示す位置の価格やテクニカル指標の情報を表示します。

5 罫線
チャート画面上に罫線を表示します。

6 オーバービュー
画面下にオーバービューを表示します。

1 クロスライン
時間軸と価格を十字のラインで表します。

比較チャートを使う

比較の基準となる通貨ペアを選択。

比較の対象となる通貨ペアを選択。(最大3つ)

変動率のほか価格でも比較できます。

相関分析とデータ差分分析のチャートを表示できます。

USD/JPY

EUR/JPY

CAD/JPY

AUD/JPY

BID

ASK

1分

変動率比較

+

-

+

+

表示

日付/時間	01/23 15:39
USD/JPY	113.271(-0.28%)
EUR/JPY	121.755(-0.22%)
CAD/JPY	85.327(-0.16%)
AUD/JPY	85.808(-0.18%)

相関分析 (20)	⚙️ ×
USD/JPY >> EUR/JPY	0.275
USD/JPY >> CAD/JPY	0.455
USD/JPY >> AUD/JPY	0.591
データ差分分析	×
USD/JPY >> EUR/JPY	-0.06%
USD/JPY >> CAD/JPY	-0.12%
USD/JPY >> AUD/JPY	-0.10%

変動率比較
変動率比較
価格比較

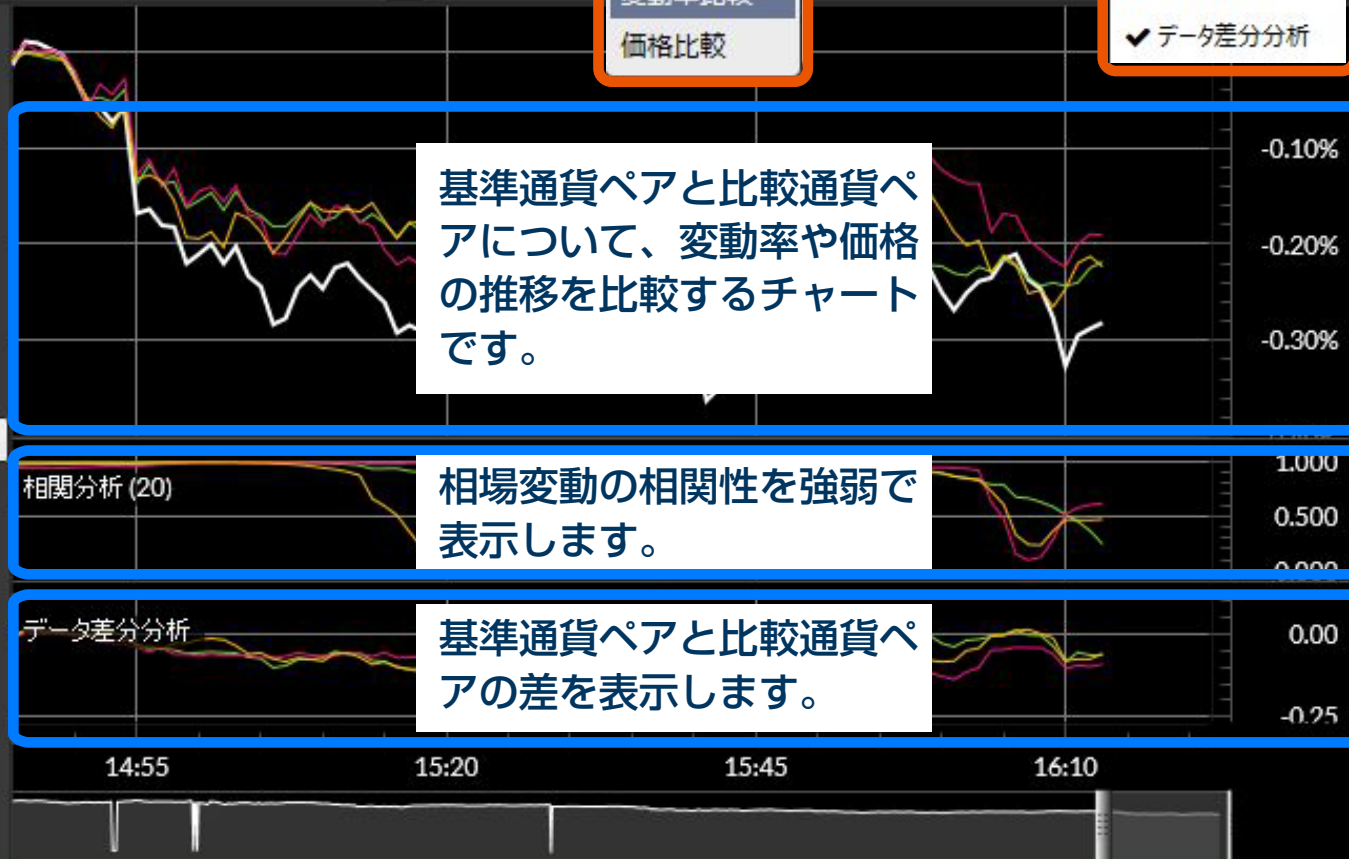
✓ 相関分析
✓ データ差分分析

基準通貨ペアと比較通貨ペアについて、変動率や価格の推移を比較するチャートです。

相場変動の相関性を強弱で表示します。

基準通貨ペアと比較通貨ペアの差を表示します。

詳細な数値を表示します。
表示→データウィンドウから追加できます。



チャートのデザイン設定

設定・その他をクリックするとデザイン関連のメニューが表示されます。



1 チャート共通設定

チャートの色などを変更できます。

設定終了をクリックするとデザインが適用されます。

全体のテーマを選べます

2 色調設定

画面の色調を選べます。

チェックをつけるとチャートの色調も合わせられます。

最後に決定をクリック

チャート画面のポップアップ・ポップイン

