

FX入門 (2限目)

注文方法 & 操作方法

～スマートフォン版～



①アプリダウンロード方法

②デモ口座申し込み方法

③注文方法

まずはスマホアプリを
ダウンロードしましょう



アプリダウンロード方法 (iPhone版)

- ① 「App Store」 アイコンを
タップします



アプリダウンロード方法 (iPhone版)

② 「外為どっとコム」を
検索します



アプリダウンロード方法 (iPhone版)

③ アイコン(入手)をタップし
アプリをダウンロード
しましょう



アプリダウンロード方法 (Android版)

- ① 「Playストア」 アイコンを
タップします



アプリダウンロード方法 (Android版)

② 「外為どっとコム」を
検索します



アプリダウンロード方法 (Android版)

③ アイコン(インストール)を
タップしてアプリをダウン
ロードしましょう



① アプリダウンロード方法

② デモ口座申し込み方法

③ 注文方法

つぎにデモ版の口座を
申し込んでみましょう





仮想のお金で
ノーリスク



本番と同じ
レートで取引



触って身につく
知識と経験

デモトレードでは仮想資金500万円を使い
無料でFX取引を体験できます



仮想のお金で
ノーリスク



本番と同じ
レートで取引



触って身につく
知識と経験

仮想の資金を使って取引するので**ノーリスク**で
安心して何度も取引の練習ができます

デモ口座申し込み方法

外為どっとコムの
ホームページを開きます

PR 毎日3名様当選！のりがえ・おかえりキャンペーン

外為どっとコム

マイページ

口座開設



メニュー

スワップポイント
30%増額
キャンペーン

過去平均値の30%上乗せで
業界最高水準のスワップポイントを提供

※買いポジション10万通貨あたり

南アフリカランド/円 **106**円
2022年1月3日実績 (1日分)
26円上乗せ

トルコリラ/円 **336**円
2022年1月3日実績 (1日分)
66円上乗せ

メキシコペソ/円 **92**円
2022年1月3日実績 (1日分)
22円上乗せ

スマホアプリのご紹介

2021.10.13 NEW RELEASE!!

FX取引アプリの完全版

外資NEXTneo

GFX

ダウンロードはこちら



デモ口座申し込み方法

ホームページ下部にある
デモ版の口座を申し込む
をタップします

FXのご案内

取引ツール ▶

取引概要 ▶

FXが初めての方へ
(初心者編) ▶

FXを学ぶ
(実践編) ▶



本番とほぼ同じ取引環境をご用意
デモ版の口座を申し込む



口座開設



もっと見る

お知らせ・システムレポート



デモ口座申し込み方法

FXデモ取引の口座を申込み をタップします

1.FXデモ取引の申込み

FXデモ取引の口座を申込み

外貨ネクストネオでは、リッチアプリ版とスマートフォン版のデモ取引をご用意しております。

以下のデモ取引アカウント申し込みフォームにより、デモ版の口座をお申込みください。

お申込みが完了後、登録されたメールアドレスに当社からメールを送信します。

デモ取引アカウントの有効期限は、ご登録日より90日間となります。

FXデモ取引の口座を申込み



デモ口座申し込み方法

ニックネーム・メールアドレス・パスワード
を入力します

入力内容はSSL暗号化通信により保護されます。

利用規約、同意書の承諾

『外貨ネクストネオ』デモ取引のご利用にあたっては、以下の各リンク先をご確認いただき、ご同意のうえご登録をお願いいたします（※ご確認・ご同意いただけない場合は、エントリーをお控えください）。

ご登録をされた場合は、下記にご同意いただいたものといたします。

- 「外貨ネクストネオ デモ取引」利用規約
(<https://www.gaitame.com/attention/demo/agreement.html>)
- 個人情報取扱い同意書 (<https://www.virtualfx.jp/kojin.html>)

基本情報の登録

以下の各項目をご入力ください。

ご登録後、『外貨ネクストネオ』デモ取引アカウントのユーザーIDを含むご登録確認メールを、ご入力のメールアドレス宛にお届けします。

※今回のお申込みにより、ご利用可能となる『外貨ネクストネオ』デモ取引アカウントの有効期間は、ご登録日より90日間です。

※パスワードを含め、ご登録情報は変更できませんので、ご登録内容は十分にご確認をお願いいたします。

| | | | | |
|--|---------|--|-----------------|------------------------|
| 基本情報 必須 | ニックネーム | <input type="text" value="外為どっとコム"/> | 画面上に表示される名前です。 | 全角25文字以内 |
| | メールアドレス | <input type="text" value="abc@gaitame.com"/> | (半角英数字) | 【例】 abc@gaitame.com |
| | | <input type="text" value="abc@gaitame.com"/> | 確認のため再入力してください。 | |
| | パスワード | <input type="password" value="*****"/> | (半角英数字混合) | 8桁以上13桁以内、英字のみ・数字のみは不可 |
| <input type="password" value="*****"/> | | 確認のため再入力してください。 | | |

▶ 以上に同意の上、確認画面へ

本お申込み、その他『外貨ネクストネオ』デモ取引に関するお問い合わせは、「[お問い合わせフォーム](#)」よりお願いいたします。

デモ口座申し込み方法

入力が終わったら
以上に同意の上、確認画面へ
をタップします

利用規約、同意書の承諾

『外貨ネクストネオ』デモ取引のご利用にあたっては、以下の各リンク先をご確認いただき、ご同意のうえご登録をお願いいたします（※ご確認・ご同意いただけない場合は、エントリーをお控えください）。

ご登録をされた場合は、下記にご同意いただいたものといたします。

1. 「外貨ネクストネオ デモ取引」利用規約
(<https://www.gaitame.com/attention/demo/agreement.html>)
2. 個人情報取扱い同意書 (<https://www.virtualfx.jp/kojin.html>)

基本情報の登録

以下の各項目をご入力ください。

ご登録後、『外貨ネクストネオ』デモ取引アカウントのユーザーIDを含むご登録確認メールを、ご入力のメールアドレス宛にお届けします。

※今回のお申込みにより、ご利用可能となる『外貨ネクストネオ』デモ取引アカウントの有効期間は、ご登録日より90日間です。

※パスワードを含め、ご登録情報は変更できませんので、ご登録内容は十分にご確認をお願いいたします。

| | | | | |
|------------|---------|-----------------|-----------------|------------------------|
| 基本情報 必須 | ニックネーム | 外為どっとコム | 画面上に表示される名前です。 | 全角25文字以内 |
| | メールアドレス | abc@gaitame.com | (半角英数字) | 【例】 abc@gaitame.com |
| | | abc@gaitame.com | 確認のため再入力してください。 | |
| | パスワード | | (半角英数字混合) | 8桁以上13桁以内、英字のみ・数字のみは不可 |
| | | | 確認のため再入力してください。 | |

▶ 以上に同意の上、確認画面へ

本お申込み、その他『外貨ネクストネオ』デモ取引に関するお問い合わせは、「[お問い合わせフォーム](#)」よりお願いいたします。

デモ口座申し込み方法

入力情報を確認し
お申込みをタップします

 入力内容はSSL暗号化通信により保護されます。

入力情報の確認

以下の入力内容を十分にご確認のうえ、「お申込み」ボタンをクリックしてください。

| | | |
|------|---------|-----------------|
| 基本情報 | ニックネーム | 外為どっとコム |
| | メールアドレス | abc@gaitame.com |
| | パスワード | ***** |

上記内容を確認する

▶ お申込み

株式会社外為どっとコム

金融商品取引業者 登録番号: 関東財務局長(金商)第262号/金融先物取引業協会(会員番号1509)

© 2002-2022 Gaitame.com Co.Ltd All rights reserved.

デモ口座申し込み方法

デモ口座の申し込みが完了しました

登録完了

ご登録いただきありがとうございました。
デモ取引に必要なユーザーID、パスワードは以下の通りです(ご登録のメールアドレス宛にもログイン情報をお送りします)。

| | | |
|-------------------------|--------|---------|
| お客様の デモ取引 アカウント情報 | ユーザーID | 5043331 |
| | パスワード | ***** |

デモ取引アプリのインストール

(PC) : <https://www.gaitame.com/tofx/neo/demo1.html>

(Androidアプリ) : <https://www.gaitame.com/tofx/neo/demo3.html>

(iPhoneアプリ) : <https://www.gaitame.com/tofx/neo/demo4.html>

※今回のお申込みにより、ご利用可能となる『外貨ネクストネオ』デモ取引アカウントの有効期間は、ご登録日より90日間です。

本お申込み、その他『外貨ネクストネオ』デモ取引に関するお問い合わせは、「[お問い合わせフォーム](#)」よりお願いいたします。

[この画面を閉じる](#)

株式会社外為どっとコム

金融商品取引業者 登録番号: 関東財務局長(金商)第262号/金融先物取引業協会(会員番号1509)

© 2002-2022 Gaitame.com Co.,Ltd All rights reserved.

デモ口座申し込み方法

お客様のデモ取引アカウント
情報(ユーザーID・パスワード)は

入力内容はSSL暗号化通信により保護されます。

登録完了

ご登録いただきありがとうございました。
デモ取引に必要なユーザーID、パスワードは以下の通りです(ご登録のメールアドレス宛にもログイン情報をお送りします)。

| | | |
|-------------------------|--------|---------|
| お客様の デモ取引 アカウント情報 | ユーザーID | 5043331 |
| | パスワード | ***** |

デモ取引アプリのインストール

(PC) : <https://www.gaitame.com/tofx/neo/demo1.html>

(Androidアプリ) : <https://www.gaitame.com/tofx/neo/demo3.html>

(iPhoneアプリ) : <https://www.gaitame.com/tofx/neo/demo4.html>

※今回のお申込みにより、ご利用可能となる『外貨ネクストネオ』デモ取引アカウントの有効期間は、ご登録日より90日間です。

本お申込み、その他『外貨ネクストネオ』デモ取引に関するお問い合わせ「[お問い合わせフォーム](#)」よりお願いいたします。

[この画面を閉じる](#)

株式会社外為どっとコム

金融商品取引業者 登録番号: 関東財務局長(金商)第262号/金融先物取引業協会(会員番号1509)

© 2002-2022 Gaitame.com Co.,Ltd All rights reserved.

デモ口座申し込み方法

**アプリログインの際に
必要となりますので
忘れないようにしましょう**

 入力内容はSSL暗号化通信により保護されます。

登録完了

ご登録いただきありがとうございました。
デモ取引に必要なユーザーID、パスワードは以下の通りです(ご登録のメールアドレス宛にもログイン情報をお送りします)。

| | | |
|-------------------------|--------|---------|
| お客様の デモ取引 アカウント情報 | ユーザーID | 5043331 |
| | パスワード | ***** |

デモ取引アプリのインストール

(PC) : <https://www.gaitame.com/tofx/neo/demo1.html>

(Androidアプリ) : <https://www.gaitame.com/tofx/neo/demo3.html>

(iPhoneアプリ) : <https://www.gaitame.com/tofx/neo/demo4.html>

※今回のお申込みにより、ご利用可能となる『外貨ネクストネオ』デモ取引アカウントの有効期間は、ご登録日より90日間です。

本お申込み、その他『外貨ネクストネオ』デモ取引に関するお問い合わせは、「[お問い合わせフォーム](#)」よりお願いいたします。

[この画面を閉じる](#)

株式会社外為どっとコム

金融商品取引業者 登録番号: 関東財務局長(金商)第262号/金融先物取引業協会(会員番号1509)

© 2002-2022 Gaitame.com Co.,Ltd All rights reserved.

- ① アプリダウンロード方法
- ② デモ口座申し込み方法
- ③ 注文方法

それではデモ口座を使って
実際に注文を出してみましよう



アプリログイン方法

「外為どっとコム」と表示
されたアイコンをタップ
します



アプリログイン方法

デモ取引(VFX)ログイン
をタップします
(今回はデモ取引で注文してみましよう)



アプリログイン方法

**ユーザーID(口座番号)
パスワード**を入力します
(デモ口座お申込み時に表示されたお客様の
デモ取引アカウント情報です)



GFX

ユーザーID(口座番号) 保存
0123456 OFF

パスワード 保存
●●●●●●●● OFF

[ユーザーID/パスワードを忘れた方](#)

自動ログイン OFF

キャンセル ログイン

[デモ取引のご登録](#)

外貨ネクストネオはこちら

Ver.1.0.0(4)

新スマホアプリ リリース記念
SAMPLE
ギフト券プレゼント!
2021.11.22 MON ~ 2022.2.11 FRI

アプリログイン方法

入力が完了したら
ログインをタップします



The screenshot shows the login interface of the GFX mobile application. At the top right is the 'GFX' logo. Below it are two input fields: 'ユーザーID(口座番号)' (User ID) containing '0123456' and 'パスワード' (Password) shown as eight black dots. Each field has a '保存' (Save) label and a toggle switch currently set to 'OFF'. A link for 'ユーザーID/パスワードを忘れた方' (Forgot User ID/Password) is located below the password field. A '自動ログイン' (Auto Login) toggle switch is also present and set to 'OFF'. At the bottom, there are two buttons: 'キャンセル' (Cancel) and 'ログイン' (Login), with the latter highlighted in yellow. A promotional banner for 'SAMPLE' gift certificates is visible at the bottom right, and the version number 'Ver.1.0.0(4)' is at the bottom left.

ユーザーID(口座番号) 保存
0123456 OFF

パスワード 保存
●●●●●●●● OFF

[ユーザーID/パスワードを忘れた方](#)

自動ログイン OFF

キャンセル ログイン

[デモ取引のご登録](#)

外貨ネクストネオはこちら

Ver.1.0.0(4)

新スマホアプリ リリース記念
SAMPLE
ギフト券プレゼント!
2021.11.22 MON ~ 2022.2.11 FRI

アプリログイン方法

デモ取引(VFX)のログインが完了しました

- ※デモ取引(VFX)口座の場合 下部のメニューがオレンジ色で表示されます
- ※本番口座と同様にトレードできます



注文方法なりゆき～成行注文～

それでは新規注文を
出してみましよう

The screenshot displays the GFX mobile trading app interface. At the top, there is a red header with the 'GFX' logo and a settings gear icon. Below the header is a promotional banner for '外貨ネクストネオ「GFX」1000-F記念キャンペーン' with '1,000SAMPLE' and '抽選はじまる!' text. The main content area shows account status:

| | |
|----------|------------|
| 有効評価額 | 5,000,000円 |
| 当日スポット損益 | 0円 |
| 評価損益 | 0円 |
| 有効比率 | -% |
| 保証金ステータス | 適正 |

Below the table are buttons for 'デモ取引(VFX) ログイン中', 'ログアウト', and '口座開設'. A grid of navigation icons includes: お知らせ, 口座照会, トラックレコード, マイページ, トレードシグナル, スワップ/保証金, クイック入金, and ヘルプ. At the bottom is a navigation bar with icons for: ホーム, トレード, スピード注文, マーケット, チャート, and 通貨ペア.

注文方法なりゆき～成行注文～

なりゆき
まずは**成行注文**のご紹介です

The screenshot displays the GFX mobile trading app interface. At the top, there is a red header with the 'GFX' logo and a settings gear icon. Below the header is a promotional banner for '外貨ネクストネオ「GFX」1000-F記念キャンペーン' with '1,000SAMPLE' and '抽選はじまる!' text. The main content area shows account status:

| | |
|----------|------------|
| 有効評価額 | 5,000,000円 |
| 当日スポット損益 | 0円 |
| 評価損益 | 0円 |
| 有効比率 | -% |
| 保証金ステータス | 適正 |

Below the table are three buttons: 'デモ取引(VFX) ログイン中', 'ログアウト', and '口座開設'. A grid of navigation icons follows, including 'お知らせ', '口座照会', 'トラックレコード', 'マイページ', 'トレードシグナル', 'スワップ/保証金', 'クイック入金', and 'ヘルプ'. At the bottom is a red navigation bar with icons for 'ホーム', 'トレード', 'スピード注文', 'マーケット', 'チャート', and '通貨ペア'.

注文方法なりゆき～成行注文～

なりゆき

成行注文は現在のレート水準
を発注する時に使います

The screenshot displays the GFX mobile trading app interface. At the top, there is a red header with the 'GFX' logo and a settings gear icon. Below the header is a promotional banner for '外貨ネクストネオ「GFX」1000万記念キャンペーン' with '1,000万記念キャンペーン' and 'I.SAMPLE' text. The main content area shows account status:

| | |
|----------|------------|
| 有効評価額 | 5,000,000円 |
| 当日スポット損益 | 0円 |
| 評価損益 | 0円 |
| 有効比率 | -% |
| 保証金ステータス | 適正 |

Below the table are buttons for 'デモ取引(VFX) ログイン中', 'ログアウト', and '口座開設'. A grid of navigation icons includes: お知らせ, 口座照会, トラックレコード, マイページ, トレードシグナル, スワップ/保証金, クイック入金, and ヘルプ. At the bottom is a navigation bar with icons for: ホーム, トレード, スピード注文, マーケット, チャート, and 通貨ペア.

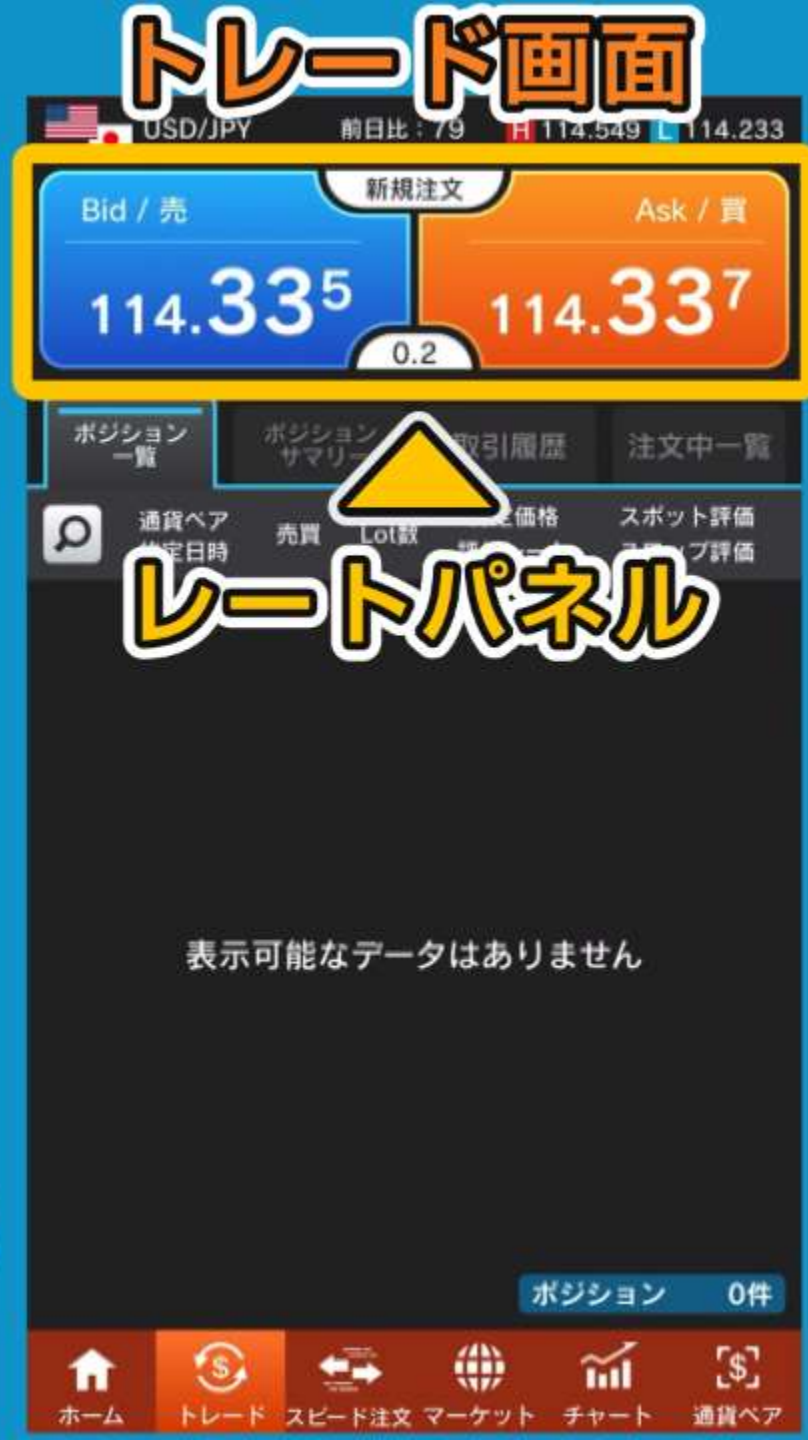
注文方法なりゆき～成行注文～

トレード画面または
マーケット画面上部の
レートパネルをタップすると
新規注文画面が開きます



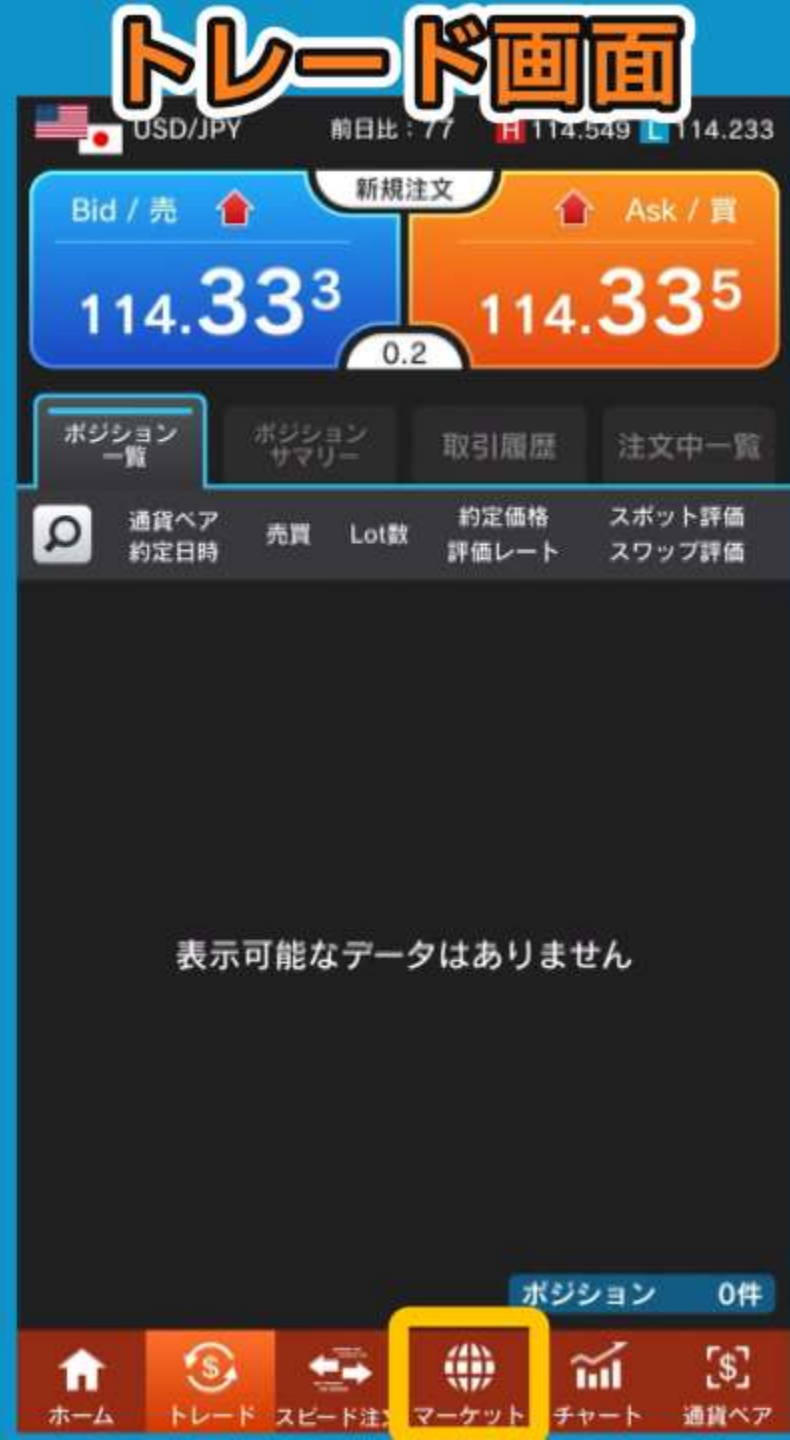
注文方法 ~ 成行注文 ~

トレード画面または
マーケット画面上部の
レートパネルをタップすると
新規注文画面が開きます



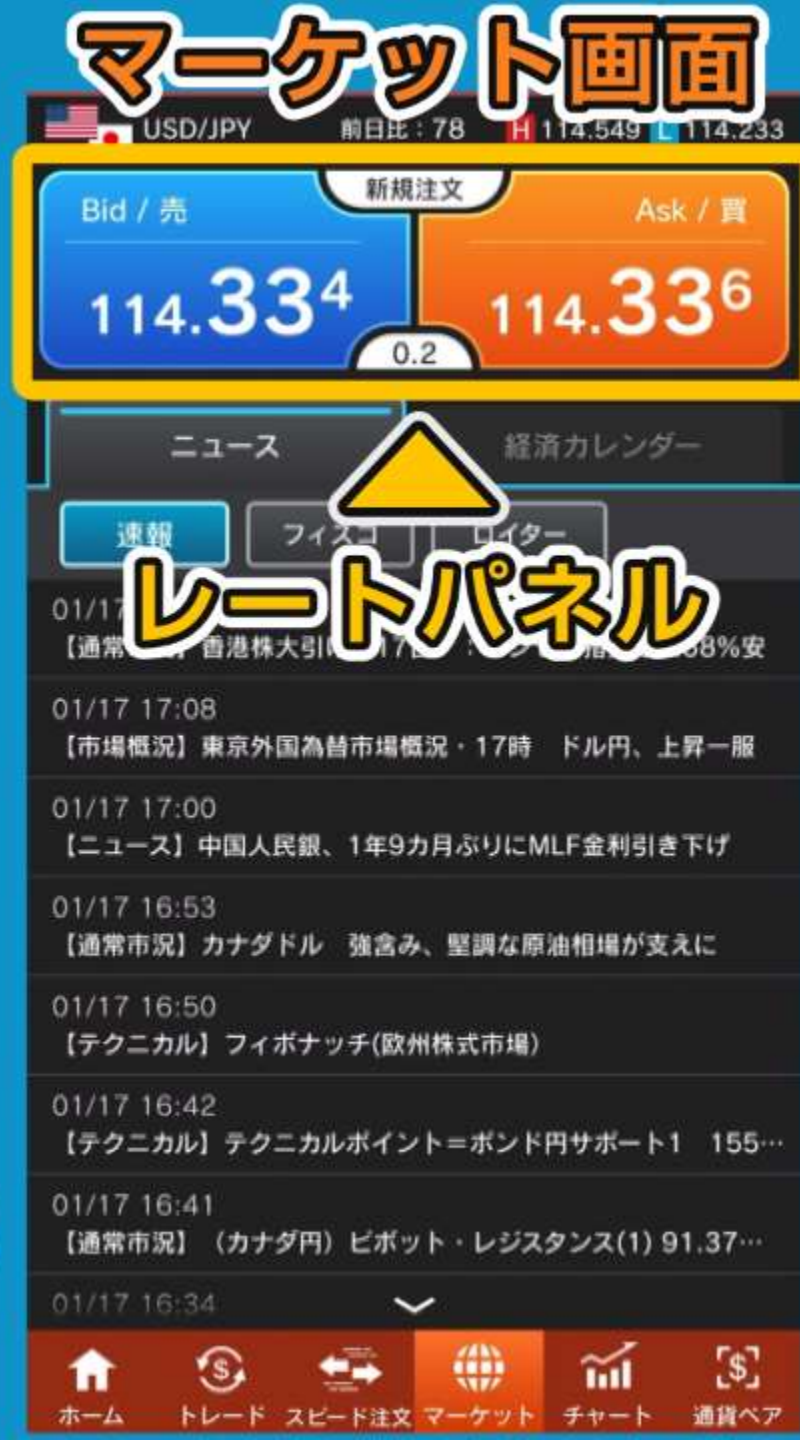
注文方法 ~ 成行注文 ~

トレード画面または
マーケット画面上部の
レートパネルをタップすると
新規注文画面が開きます



注文方法なりゆき～成行注文～

トレード画面または
マーケット画面上部の
レートパネルをタップすると
新規注文画面が開きます



注文方法 ~ 成行注文 ~

なりゆき

レートパネル上部中央の
「新規注文」が目印です

マーケット画面

USD/JPY 前日比: 68 H 114.549 L 114.233

| Bid / 売 | 新規注文 | Ask / 買 |
|---------|------|---------|
| 114.324 | 0.2 | 114.326 |

速報 フィスコ ロイター

01/17 17:16
【通常市況】 香港株大引け (17日) : ハンセン指数は0.68%安

01/17 17:08
【市場概況】 東京外国為替市場概況・17時 ドル円、上昇一服

01/17 17:00
【ニュース】 中国人民銀、1年9カ月ぶりにMLF金利引き下げ

01/17 16:53
【通常市況】 カナダドル 強含み、堅調な原油相場が支えに

01/17 16:50
【テクニカル】 フィボナッチ(欧州株式市場)

01/17 16:42
【テクニカル】 テクニカルポイント=ボンド円サポート1 155...

01/17 16:41
【通常市況】 (カナダ円) ビボット・レジスタンス(1) 91.37...

01/17 16:34

ホーム トレード スピード注文 **マーケット** チャート 通貨ペア

注文方法 ~ 成行注文 ~

なりゆき

今回はレートパネルの右側
(ASK/買)をタップして
新規注文画面を開いてみます



注文方法なりゆき～成行注文～

なりゆき
マーケット/成行注文画面
が表示されました

マーケット/成行注文画面



注文方法 ~ 成行注文 ~

なりゆき

ばいばいくぶん
まず **売買区分** を設定します

マーケット/成行注文画面



注文方法 ~ 成行注文 ~

なりゆき

マーケット/成行注文画面



今回は「買」に設定します

注文方法 ~ 成行注文 ~

なりゆき

ちゅうもんすうりょう

つぎに **注文数量** を設定します

マーケット/成行注文画面



注文方法 ~ なりゆき 成行注文 ~

今回は5 ^{ロット} Lotに設定します

※Lotとは取引単位のことです

※1,000通貨が1取引単位(1Lot)です

※ただしRUB(ロシアルーブル)は10,000
通貨を1取引単位(1Lot)とします



注文方法 ~ 成行注文 ~

なりゆき

注文方法

マーケット/成行注文画面



しつこうじょうけん

最後に執行条件を設定します

注文方法 ~ なりゆき 成行注文 ~

マーケット/成行注文画面



なりゆき

今回は**成行注文**なので
設定はこのままです

注文方法 ~ 成行注文 ~

なりゆき

成行注文

注文内容が設定できたら
注文確認をタップします

マーケット/成行注文画面



注文方法 ~ 成行注文 ~

なりゆき

成行注文

マーケット/成行注文画面



注文確認画面が表示され
注文内容を確認できます

注文方法 ~ 成行注文 ~

なりゆき

注文方法

マーケット/成行注文画面

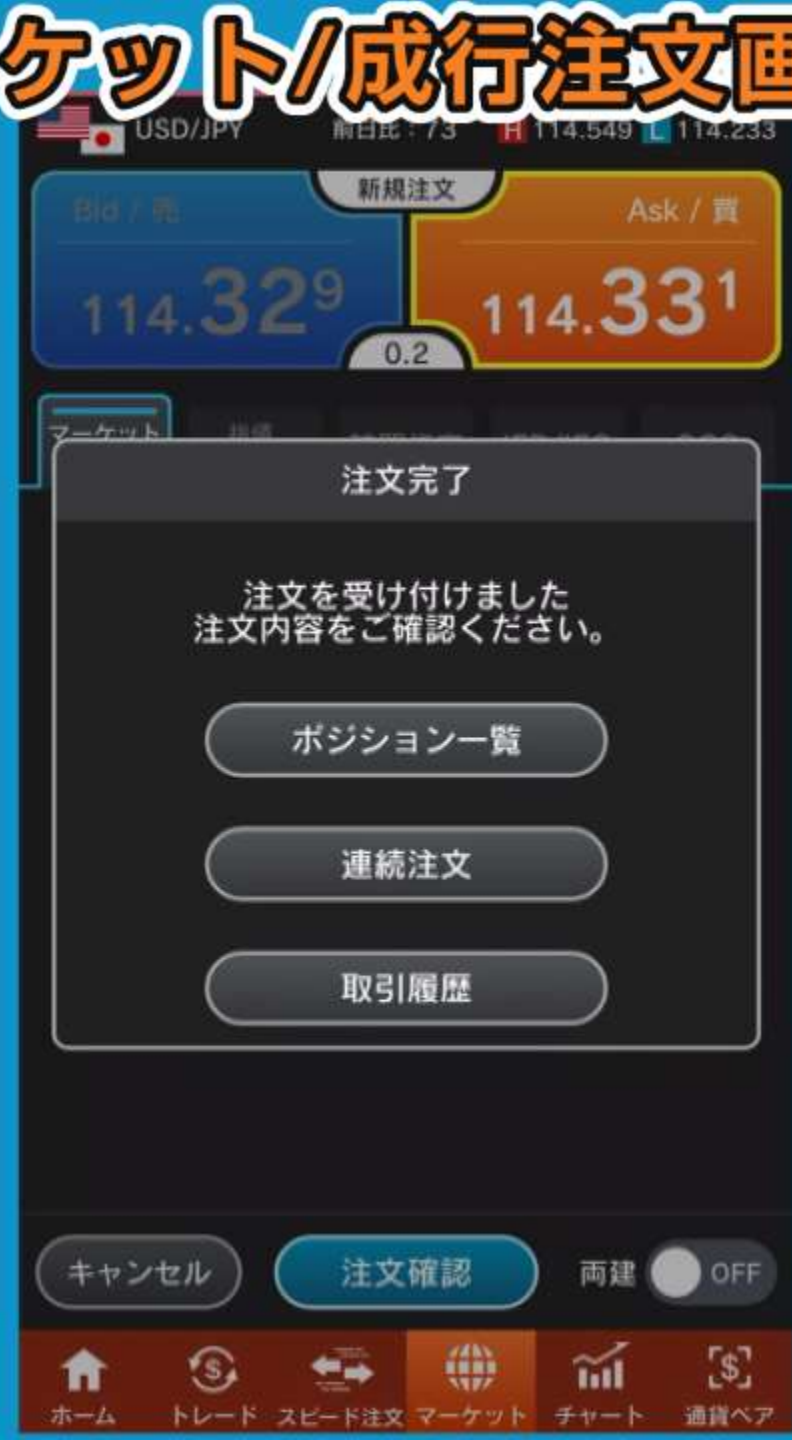


注文実行をタップすると
注文完了です

注文方法 ~ 成行注文 ~

なりゆき

ポジション一覧・取引履歴
のそれぞれの画面から
注文内容を確認することが
出来ます

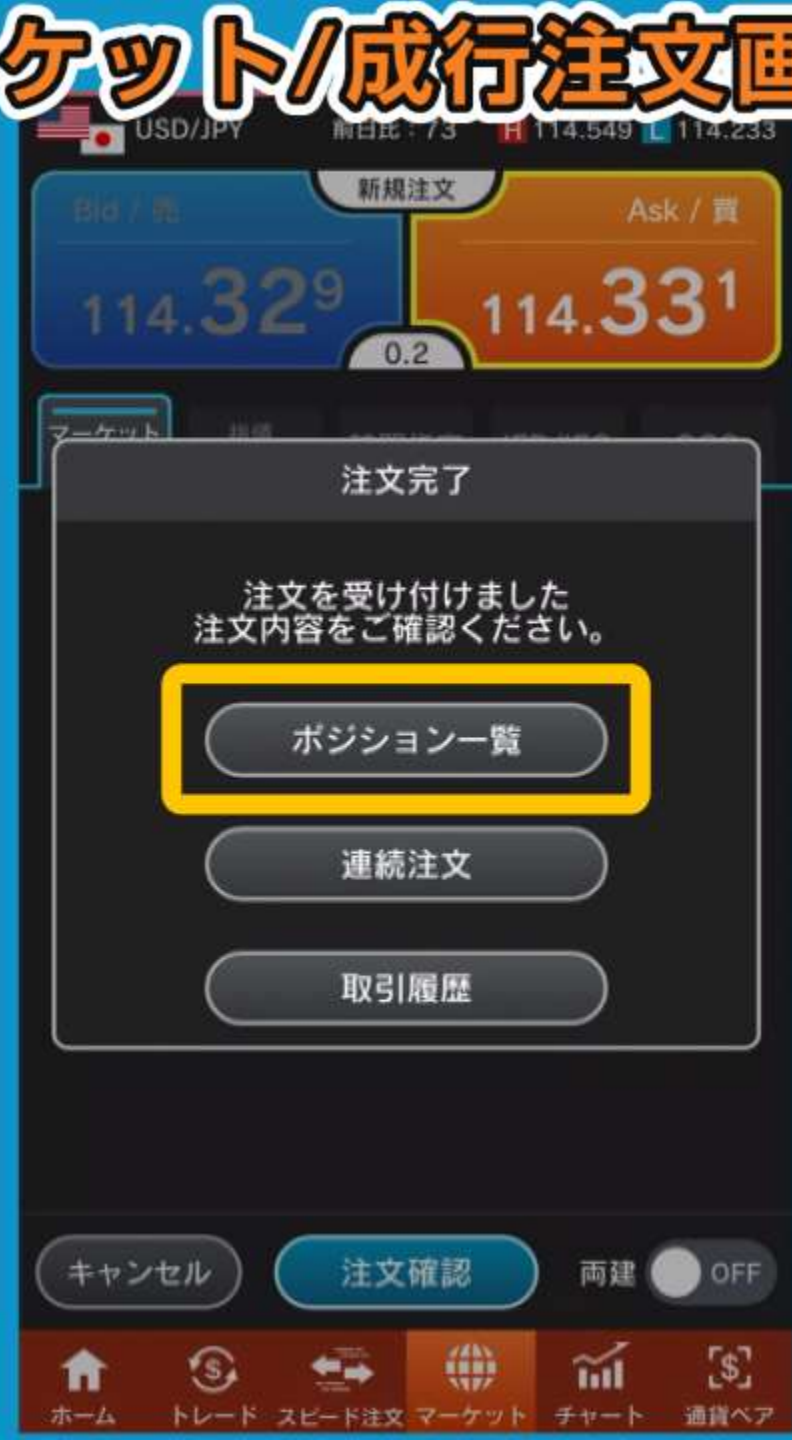


注文方法 ~ 成行注文 ~

なりゆき

成行注文

今回は**ポジション一覧**から
先ほど注文した**ポジション**を
確認してみます



注文方法 ~ 成行注文 ~

なりゆき

ポジション一覧画面

USD/JPY 前日比: 77 H 114.549 L 114.233

新規注文

| | |
|---------------------|---------------------|
| Bid / 売 | Ask / 買 |
| 114.33 ³ | 114.33 ⁵ |
| 0.2 | |

ポジション一覧 ポジションサマリー 取引履歴 注文中一覧

| 通貨ペア | 約定日時 | 売買 | Lot数 | 約定価格 | 評価レート | スポット評価 | スワップ評価 |
|---------|----------------|----|------|---------|---------|--------|--------|
| USD/JPY | 22/01/17 17:24 | 買 | 5 | 114.331 | 114.333 | 10 | 0 |

ポジション 1件

先ほどの買い注文の内容を確認することができました

注文方法さしね～指値注文～

さしね
つぎに**指値注文**のご紹介です



The screenshot displays the GFX mobile trading app interface. At the top, there is a red header with the 'GFX' logo and a settings gear icon. Below the header is a promotional banner for '外貨ネクストネオ「GFX」10000円記念キャンペーン' with '1,000,000円 指値はどっち!' and '選べるギフト、ボーナス、そのほかにも'.

The main content area shows account status:

| | |
|----------|-----------------|
| 有効評価額 | 5,000,025円 |
| 当日スポット損益 | 0円 |
| 評価損益 | 25円 |
| 有効比率 | 21276.70% |
| 保証金ステータス | 適正 |

Below the table are three buttons: 'デモ取引(VFX) ログイン中', 'ログアウト', and '口座開設'.

The bottom section features a grid of navigation icons:

- お知らせ (Notice)
- 口座照会 (Account Inquiry)
- トラックレコード (Track Record)
- マイページ (My Page)
- トレードシグナル (Trade Signal)
- スワップ/保証金 (Swap/Margin)
- クイック入金 (Quick Deposit)
- ヘルプ (Help)

The bottom-most navigation bar includes icons for 'ホーム' (Home), 'トレード' (Trade), 'スピード注文' (Speed Order), 'マーケット' (Market), 'チャート' (Chart), and '通貨ペア' (Currency Pair).

注文方法さしね～指値注文～

さしね
指値注文は現在のレートより
有利なレートを指定する注文
です

The screenshot displays the GFX mobile trading app interface. At the top, the GFX logo is visible. Below it, a promotional banner for 'I.SAMPLE' is shown. The main content area features a table with account statistics:

| | |
|----------|------------|
| 有効評価額 | 5,000,025円 |
| 当日スポット損益 | 0円 |
| 評価損益 | 25円 |
| 有効比率 | 21276.70% |
| 保証金ステータス | 適正 |

Below the table, there are buttons for 'デモ取引(VFX) ログイン中', 'ログアウト', and '口座開設'. A grid of navigation icons includes: お知らせ, 口座照会, トラックレコード, マイページ, トレードシグナル, スワップ/保証金, クイック入金, and ヘルプ. At the bottom, a navigation bar contains icons for ホーム, トレード, スピード注文, マーケット, チャート, and 通貨ペア.

注文方法 ~ さしね 指値注文 ~

マーケット/成行注文画面



まず新規注文画面を開きます

注文方法 ~ さしね 指値注文 ~

上部のタブをタップして
注文区分を さしね 指値/ストップに
切り替えます

マーケット/成行注文画面



注文方法 ~ さしね 指値注文 ~

指値/ストップ注文画面

USD/JPY 前日比: 71 H 114.549 L 114.233

新規注文

Bid / 売 114.327 Ask / 買 114.329

0.2

マーケット/成行 指値/ストップ 時間指定 IFD/IFO OCO

売買 売 買

注文数量 10 Lot

執行条件 指値 ストップ

指値 - 113.832 + 旗

< 114.329

有効期限 当日 無期限 日付指定

キャンセル 注文確認 両建 OFF

ホーム トレード スピード注文 マーケット チャート 通貨ペア

ばいばいくぶん

まず **売買区分** を設定します

今回は「**買**」に設定します

注文方法 ~ さしね 指値注文 ~

指値/ストップ注文画面



ちゅうもんすうりょう

つぎに **注文数量** を設定します

今回は5 **ロット** に設定します

注文方法 ~ さしね 指値注文 ~

指値/ストップ注文画面

USD/JPY 前日比: 62 H 114.549 L 114.233

新規注文

Bid / 売 114.318 Ask / 買 114.320

0.2

マーケット/成行 指値/ストップ 時間指定 IFD/IFO OCO

売買 売 買

注文数量 5 Lot

執行条件 指値 ストップ

指値 - 113.832 + 114.320

有効期限 当日 無期限 日付指定

キャンセル 注文確認 両建 OFF

ホーム トレード スピード注文 マーケット チャート 通貨ペア

しつこうじょうけん
つぎに **執行条件** を設定します

注文方法 ~ さしね 指値注文 ~

さしね
今回は**指値注文**なので
設定はこのままです

指値/ストップ注文画面

USD/JPY 前日比: 63 H 114.549 L 114.233

新規注文

| | |
|---------|---------|
| Bid / 売 | Ask / 買 |
| 114.319 | 114.321 |
| 0.2 | |

マーケット/成行 指値/ストップ 時間指定 IFD/IFO OCO

売買 売 買

注文数量 5 Lot

執行条件 指値 ストップ

指値 - 113.832 + 

< 114.321

有効期限 当日 無期限 日付指定 

キャンセル 注文確認 両建 OFF

ホーム トレード スピード注文 マーケット チャート 通貨ペア

注文方法 ~ さしね 指値注文 ~

さしね
つぎに **指値** を設定します

指値/ストップ注文画面

USD/JPY 前日比: 63 H 114.549 L 114.233

新規注文

| | |
|---------|---------|
| Bid / 売 | Ask / 買 |
| 114.319 | 114.321 |
| 0.2 | |

マーケット / 成行 | **指値 / ストップ** | 時間指定 | IFD/IFO | OCO

売買 | 売 | 買

注文数量 | 5 Lot

執行条件 | **指値** | ストップ

指値 | - 113.832 + 
 < 114.321

有効期限 | 当日 | **無期限** | 日付指定 

キャンセル | **注文確認** | 両建 OFF

ホーム | **トレード** | スピード注文 | マーケット | チャート | 通貨ペア

注文方法 ~ さしね 指値注文 ~

指値/ストップ注文画面

USD/JPY 前日比: 62 H 114.549 L 114.233

新規注文

| | |
|---------------------|---------------------|
| Bid / 売 | Ask / 買 |
| 114.31 ⁸ | 114.32 ⁰ |
| 0.2 | |

マーケット/成行 指値/ストップ 時間指定 IFD/IFO OCO

売買 売 買

注文数量 5 Lot

執行条件 指値 ストップ

指値 - 114.000 +

< 114.320

有効期限 当日 無期限 日付指定

キャンセル 注文確認 両建 OFF

ホーム トレード スピード注文 マーケット チャート 通貨ペア

今回は 114 に設定します

注文方法 ~ さしね 指値注文 ~

さしね 指値 はチャートを見ながら
設定することもできます

指値/ストップ注文画面

USD/JPY 前日比: 63 H 114.549 L 114.233

新規注文

Bid / 売 ↑ 114.319⁹ Ask / 買 ↑ 114.321¹

0.2

マーケット/成行 指値/ストップ 時間指定 IFD/IFO OCO

売買 売 買

注文数量 5 Lot

執行条件 指値 ストップ

指値 - 114.000 + 

< 114.321

有効期限 当日 無期限 日付指定

キャンセル 注文確認 両建 OFF

ホーム トレード スピード注文 マーケット チャート 通貨ペア

注文方法 ~ さしね 指値注文 ~

さしね 指値 はチャートを見ながら
設定することもできます

チャート画面



注文方法 ~ さしね 指値注文 ~

「+」「-」で微調整もできます

指値/ストップ注文画面

USD/JPY 前日比: 63 H 114.549 L 114.233

Bid / 売 114.319 Ask / 買 114.321

新規注文

0.2

マーケット/成行 指値/ストップ 時間指定 IFD/IFO OCO

売買 売 買

注文数量 5 Lot

執行条件 指値 ストップ

指値 - 114.012 +

< 114.321

有効期限 当日 無期限 日付指定

キャンセル 注文確認 両建 OFF

ホーム トレード スピード注文 マーケット チャート 通貨ペア

注文方法 ~ さしね 指値注文 ~

最後にこの注文の有効期限
を設定します

指値/ストップ注文画面

USD/JPY 前日比: 61 H 114.549 L 114.233

新規注文

| | |
|---------|---------|
| Bid / 売 | Ask / 買 |
| 114.317 | 114.319 |
| 0.2 | |

マーケット/成行 指値/ストップ 時間指定 IFD/IFO OCO

売買 売 買

注文数量 5 Lot

執行条件 指値 ストップ

指値 - 114.000 +

< 114.319

有効期限 当日 無期限 日付指定

キャンセル 注文確認 両建 OFF

ホーム トレード スピード注文 マーケット チャート 通貨ペア

注文方法 ~ さしね 指値注文 ~

指値/ストップ注文画面

USD/JPY 前日比: 61 H 114.549 L 114.233

新規注文

| Bid / 売 | Ask / 買 |
|---------|---------|
| 114.317 | 114.319 |

0.2

マーケット / 成行 指値 / ストップ 時間指定 IFD/IFO OCO

売買 売 買

注文数量 5 Lot

執行条件 指値 ストップ

指値 - 114.000 + 

< 114.319

有効期限 当日 無期限 日付指定 

キャンセル 注文確認 両建 OFF

ホーム トレード スピード注文 マーケット チャート 通貨ペア

今回は**無期限**で設定します

注文方法 ~ さしね 指値注文 ~

注文内容が設定できたら
注文確認をタップします

指値/ストップ注文画面

USD/JPY 前日比: 61 H 114.549 L 114.233

新規注文

| | |
|---------|---------|
| Bid / 売 | Ask / 買 |
| 114.317 | 114.319 |
| 0.2 | |

マーケット / 成行 指値 / ストップ 時間指定 IFD/IFO OCO

売買 売 買

注文数量 5 Lot

執行条件 指値 ストップ

指値 - 114.000 + 

< 114.319

有効期限 当日 無期限 日付指定 

キャンセル 注文確認 両建 OFF

ホーム トレード スピード注文 マーケット チャート 通貨ペア

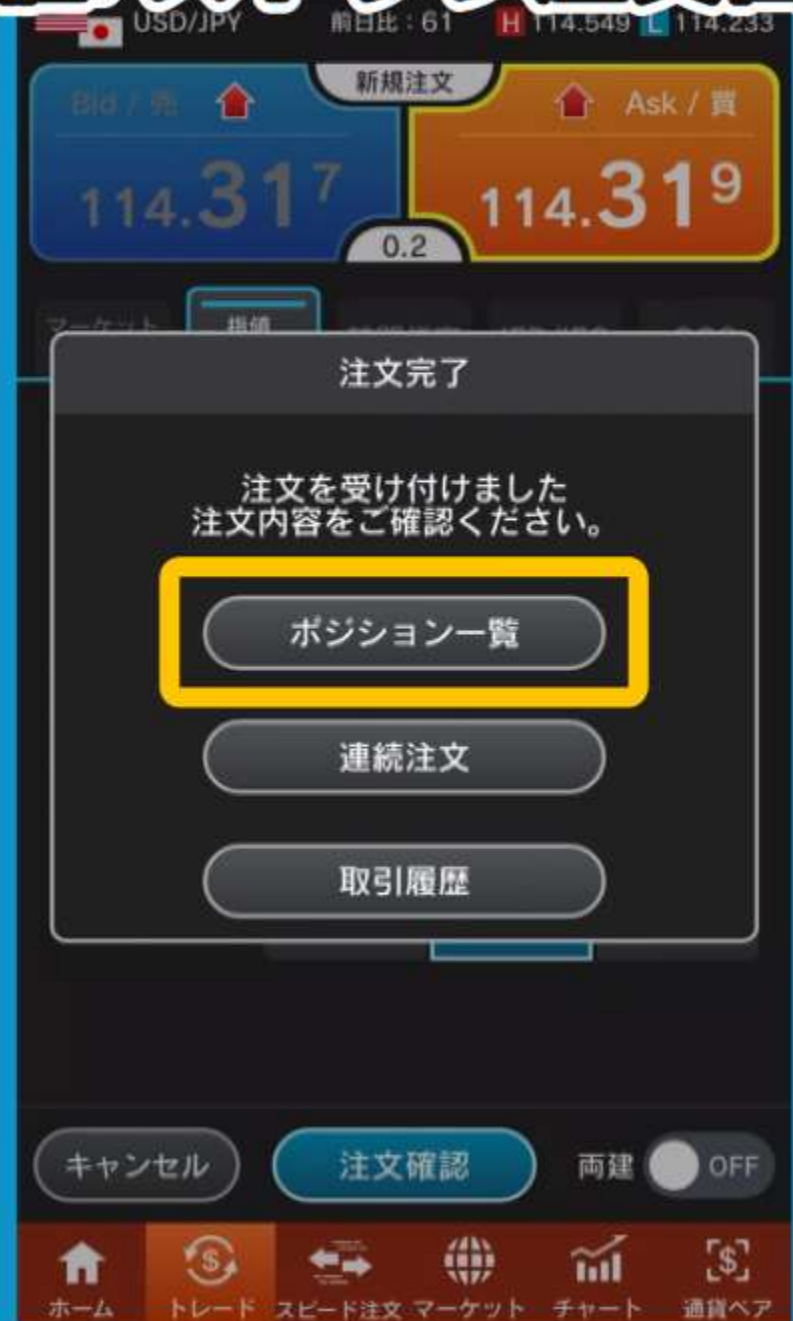
注文方法 ~ さしね 指値注文 ~

注文内容を確認し
注文実行をタップすると
注文完了です

指値/ストップ注文画面



注文方法 ~ さしね 指値注文 ~



今回も**ポジション一覧**から
先ほど注文した**ポジション**を
確認してみます

注文方法 ~ さしね 指値注文 ~

上部のタブをタップして
注文中一覧に切り替えます

ポジション一覧画面

USD/JPY 前日比: 61 H 114.549 L 114.233

Bid / 売 114.317 Ask / 買 114.319

新規注文

ポジション一覧 ポジションサマリー 取引履歴 **注文中一覧**

| 約定日時 | 売買 | Lot数 | 評価レート | スワップ評価 |
|----------------|----|------|--------------------|----------|
| 22/01/17 17:24 | 買 | 5 | 114.331 114.317 | -70 0 |

ポジション 1件

ホーム トレード スピード注文 マーケット チャート 通貨ペア

注文方法 ~ さしね 指値注文 ~

注文中一覧画面

USD/JPY 前日比: 60 H 114.549 L 114.233

Bid / 売 114.31⁶ Ask / 買 114.31⁸
0.2

ポジション一覧 ポジションサマリー 取引履歴 **注文中一覧**

| 通貨ペア 注文区分 | 注文方式 執行条件 | 指定レート Lot数 | 注文受付日時 有効期限/時間指定 |
|---------------|--------------|---------------|-----------------------|
| USD/JPY 新規 | 通常 指値 | 114.000 5 | 22/01/17 17:27 無期限 |

さしね
**買い指値注文の内容を
確認することができました**

注文方法～ストップ注文～

最後に**ストップ注文**の
ご紹介です



The screenshot displays the GFX mobile trading app interface. At the top, there is a red header with the 'GFX' logo and a settings gear icon. Below the header is a promotional banner for '外貨ネクストネオ「GFX」10000円記念キャンペーン' with '1,000,000円 抽選はじまる!' and '選べるギフト、ボーナス、そのほかにも'.

The main content area shows account status:

| | |
|----------|------------|
| 有効評価額 | 4,999,960円 |
| 当日スポット損益 | 0円 |
| 評価損益 | -40円 |
| 有効比率 | 21276.42% |
| 保証金ステータス | 適正 |

Below the account status, there are three buttons: 'デモ取引(VFX) ログイン中', 'ログアウト', and '口座開設'.

The bottom section features a grid of navigation icons:

- お知らせ (Notice)
- 口座照会 (Account Inquiry)
- トラックレコード (Track Record)
- マイページ (My Page)
- トレードシグナル (Trade Signal)
- スワップ/保証金 (Swap/Margin)
- クイック入金 (Quick Deposit)
- ヘルプ (Help)

The bottom navigation bar includes icons for 'ホーム' (Home), 'トレード' (Trade), 'スピード注文' (Speed Order), 'マーケット' (Market), 'チャート' (Chart), and '通貨ペア' (Currency Pair).

注文方法～ストップ注文～

ストップ注文は損失を拡大させないために現在のレートよりも不利なレートを指定する注文です

The screenshot displays the GFX trading platform interface. At the top, there is a navigation bar with the GFX logo and a settings icon. Below this is a promotional banner for '外貨ネクストネオ「GFX」10000円記念キャンペーン' with '1.5%SAMPLE' and '抽選はじまる!' text. The main content area shows account statistics:

| | |
|----------|------------|
| 有効評価額 | 4,999,960円 |
| 当日スポット損益 | 0円 |
| 評価損益 | -40円 |
| 有効比率 | 21276.42% |
| 保証金ステータス | 適正 |

Below the statistics are buttons for 'デモ取引(VFX) ログイン中', 'ログアウト', and '口座開設'. A grid of icons provides quick access to various features: 'お知らせ', '口座照会', 'トラックレコード', 'マイページ', 'トレードシグナル', 'スワップ/保証金', 'クイック入金', and 'ヘルプ'. The bottom navigation bar includes icons for 'ホーム', 'トレード', 'スピード注文', 'マーケット', 'チャート', and '通貨ペア'.

注文方法～ストップ注文～

では最初に買ったポジション
に対してストップ注文を設定
してみましょう

The screenshot displays the GAFX mobile trading application interface. At the top, there is a red header with the GAFX logo and a settings gear icon. Below the header is a promotional banner for '外貨ネクストネオ「GAFX」10000円記念キャンペーン' with '1.5%SAMPLE' and '抽選はじまる!' text. The main content area shows account statistics:

| | |
|----------|------------|
| 有効評価額 | 4,999,960円 |
| 当日スポット損益 | 0円 |
| 評価損益 | -40円 |
| 有効比率 | 21276.42% |
| 保証金ステータス | 適正 |

Below the statistics are three buttons: 'デモ取引(VFX) ログイン中', 'ログアウト', and '口座開設'. A grid of navigation icons follows, including 'お知らせ', '口座照会', 'トラックレコード', 'マイページ', 'トレードシグナル', 'スワップ/保証金', 'クイック入金', and 'ヘルプ'. At the bottom is a navigation bar with icons for 'ホーム', 'トレード', 'スピード注文', 'マーケット', 'チャート', and '通貨ペア'.

注文方法～ストップ注文～

まずトレード画面を開きます

The screenshot displays the GFX mobile trading app interface. At the top, there is a red header with the GFX logo and a settings gear icon. Below the header is a promotional banner for '外貨ネクストネオ「GFX」1000-F記念キャンペーン' with a '1,500SAMPLE' offer. The main content area shows account statistics:

| | |
|----------|------------|
| 有効評価額 | 4,999,960円 |
| 当日スポット損益 | 0円 |
| 評価損益 | -40円 |
| 有効比率 | 21276.42% |
| 保証金ステータス | 適正 |

Below the statistics are three buttons: 'デモ取引(VFX) ログイン中', 'ログアウト', and '口座開設'. A grid of icons follows, including 'お知らせ', '口座照会', 'トラックレコード', 'マイページ', 'トレードシグナル', 'スワップ/保証金', 'クイック入金', and 'ヘルプ'. At the bottom is a navigation bar with icons for 'ホーム', 'トレード', 'ビッド注文', 'マーケット', 'チャート', and '通貨ペア'. The 'トレード' icon is highlighted with a yellow box.

注文方法～ストップ注文～

上部のタブをタップして
ポジション一覧に切り替えます



注文方法～ストップ注文～

トレード画面 (ポジション一覧)

| 通貨ペア | 約定日時 | 売買 | Lot数 | 約定価格 | スポット評価 |
|---------|----------------|----|------|---------|--------|
| USD/JPY | 22/01/17 17:24 | 買 | 5 | 114.331 | -15 |
| | | | | 114.328 | 0 |

なりゆき

はじめに成行注文で買った
買いポジションをタップ
します

注文方法～ストップ注文～

USD/JPY 前日比: 71 H 114.549 L 114.233

Bid / 売 ↑ **決済注文** ↑ Ask / 買

114.327 0.2 114.329

約定価格: 114.331 スポット評価: -20
Lot数: 5 スワップ評価: 0

売買 **売**

注文数量 Lot

執行条件 **成行** マーケット

スリッページ pips

キャンセル **注文確認** 決済損益(参考) -20円

ホーム トレード スピード注文 マーケット チャート 通貨ペア

レートパネル上部中央が
けっさい
「決済注文」になりました

注文方法～ストップ注文～

上部のタブをタップして
注文区分を指値/ストップに
切り替えます



注文方法～ストップ注文～



買いポジションに対する

ストップ注文なので**売買区分**

は自動的に**「売」**になります

注文方法～ストップ注文～

つぎに**注文数量**を設定します

指値/ストップ注文画面

USD/JPY 前日比: 67 H 114.549 L 114.233

Bid / 売 114.32³ Ask / 買 114.32⁵

決済注文

0.2

マーケット/成行 指値/ストップ 時間指定 OCO トレール


約定価格: 114.331 スポット評価: -40
Lot数: 5 スワップ評価: 0

売買 売

注文数量 Lot

執行条件 指値 ストップ

指値 - + 
> 114.323

有効期限 当日 無期限 日付指定 

キャンセル 注文確認 決済損益(参考) 2,490円

ホーム トレード スピード注文 マーケット チャート 通貨ペア

注文方法～ストップ注文～

今回は持っているポジション
5 ^{ロット} Lotすべてにストップ注文
を出してみます

USD/JPY 前日比: 71 H 114.549 L 114.233

決済注文

Bid / 売 114.327 Ask / 買 114.329

0.2

マーケット/成行 指値/ストップ 時間指定 OCO トレール

約定価格: 114.331 スポット評価: -20
Lot数: 5 スワップ評価: 0

売買 売

注文数量 5 Lot

執行条件 指値 ストップ

指値 - 114.829 + 止
> 114.327

有効期限 当日 無期限 日付指定

キャンセル 注文確認 決済損益(参考) 2,490円

ホーム トレード スピード注文 マーケット チャート 通貨ペア

注文方法～ストップ注文～

指値/ストップ注文画面

USD/JPY 前日比: 68 H 114.549 L 114.233

Bid / 売 114.324 Ask / 買 114.326 決済注文 0.2

マーケット/成行 指値/ストップ 時間指定 OCO トレール

約定価格: 114.331 スポット評価: -35
Lot数: 5 スワップ評価: 0

売買 売

注文数量 5 Lot

執行条件 指値 ストップ

指値 - 114.829 + 114.324

有効期限 当日 無期限 日付指定

キャンセル 注文確認 決済損益(参考) 2,490円

ホーム トレード スピード注文 マーケット チャート 通貨ペア

しつこうじょうけん
つぎに**執行条件**を設定します

注文方法～ストップ注文～

今回は**ストップ注文**をタップ
します

USD/JPY 前日比: 65 H 114.549 L 114.233

Bid / 売 ↑ 114.321 Ask / 買 ↑ 114.323

決済注文 0.2

マーケット/成行 指値/ストップ 時間指定 OCO トレール

約定価格: 114.331 スポット評価: -50
Lot数: 5 スワップ評価: 0

売買 売

注文数量 5 Lot

執行条件 指値 ストップ

指値 - 114.829 +
> 114.321

有効期限 当日 無期限 日

キャンセル 注文確認 決済損益(参考) 2,490円

ホーム トレード スピード注文 マーケット チャート 通貨ペア

注文方法～ストップ注文～

つぎにストップの値を設定
します

指値/ストップ注文画面

USD/JPY 前日比: 65 H 114.549 L 114.233

Bid / 売 114.321 Ask / 買 114.323 決済注文 0.2

マーケット/成行 指値/ストップ 時間指定 OCO トレール

約定価格: 114.331 スポット評価: -50
Lot数: 5 スワップ評価: 0

売買 売

注文数量 5 Lot

執行条件 指値 **ストップ**

ストップ - 113.822 + 114.321
< 114.321

有効期限 当日 無期限 日付指定

キャンセル 注文確認 決済損益(参考) -2,545円

ホーム トレード スピード注文 マーケット チャート 通貨ペア

注文方法～ストップ注文～

今回は 114 に設定します

指値/ストップ注文画面

USD/JPY 前日比: 67 H 114.549 L 114.233

Bid / 売 114.32³ Ask / 買 114.32⁵

決済注文 0.2

マーケット/成行 指値/ストップ 時間指定 OCO トレール

約定価格: 114.331 スポット評価: -40
Lot数: 5 スワップ評価: 0

売買 **売**

注文数量 5 Lot

執行条件 指値 **ストップ**

ストップ - 114.000 + 
< 114.323

有効期限 当日 **無期限** 日付指定 

キャンセル 注文確認 決済損益(参考) -1,655円

ホーム     

注文方法～ストップ注文～

さしね
指値と同様にチャートを見ながらストップの値を設定することもできます

指値/ストップ注文画面

USD/JPY 前日比: 68 H 114.549 L 114.233

Bid / 売 114.324 Ask / 買 114.326 決済注文 0.2

マーケット/成行 指値/ストップ 時間指定 OCO トレール

約定価格: 114.331 スポット評価: -35
Lot数: 5 スワップ評価: 0

売買 売

注文数量 5 Lot

執行条件 指値 **ストップ**

ストップ - 114.000 +  < 114.324

有効期限 当日 無期限 日付指定

キャンセル 注文確認 決済損益(参考) -1,655円

ホーム トレード スピード注文 マーケット チャート 通貨ペア

注文方法～ストップ注文～

指値/ストップ注文画面

USD/JPY 前日比: 68 H 114.549 L 114.233

Bid / 売 ↑ 決済注文 ↑ Ask / 買

114.324 114.326

0.2

マーケット/成行 指値/ストップ 時間指定 OCO トレール

約定価格: 114.331 スポット評価: -35
Lot数: 5 スワップ評価: 0

売買 **売**

注文数量 Lot

執行条件 指値 **ストップ**

ストップ

有効期限 当日 **無期限** 日付指定 📅

キャンセル **注文確認** 決済損益(参考) -1,655円

ホーム **トレード** スピード注文 マーケット チャート 通貨ペア

最後にストップ注文の
有効期限を設定します

注文方法～ストップ注文～

指値/ストップ注文画面

USD/JPY 前日比: 68 H 114.549 L 114.233

Bid / 売 114.324 Ask / 買 114.326 決済注文 0.2

マーケット/成行 指値/ストップ 時間指定 OCO トレール

約定価格: 114.331 スポット評価: -35
Lot数: 5 スワップ評価: 0

売買 **売**

注文数量 Lot

執行条件 指値 **ストップ**

ストップ

有効期限 **無期限**

キャンセル **注文確認** 決済損益(参考) -1,655円

ホーム **トレード** スピード注文 マーケット チャート 通貨ペア

今回は**無期限**で設定します

注文方法～ストップ注文～

指値/ストップ注文画面

USD/JPY 前日比: 68 H 114.549 L 114.233

Bid / 売 114.324 Ask / 買 114.326 決済注文 0.2

マーケット/成行 指値/ストップ 時間指定 OCO トレール

約定価格: 114.331 スポット評価: -35
Lot数: 5 スワップ評価: 0

売買 **売**

注文数量 Lot

執行条件 指値 **ストップ**

ストップ

有効期限 当日 **無期限** 日付指定

キャンセル **注文確認** 決済損益(参考) -1,655円

ホーム トレード スピード注文 マーケット チャート 通貨ペア

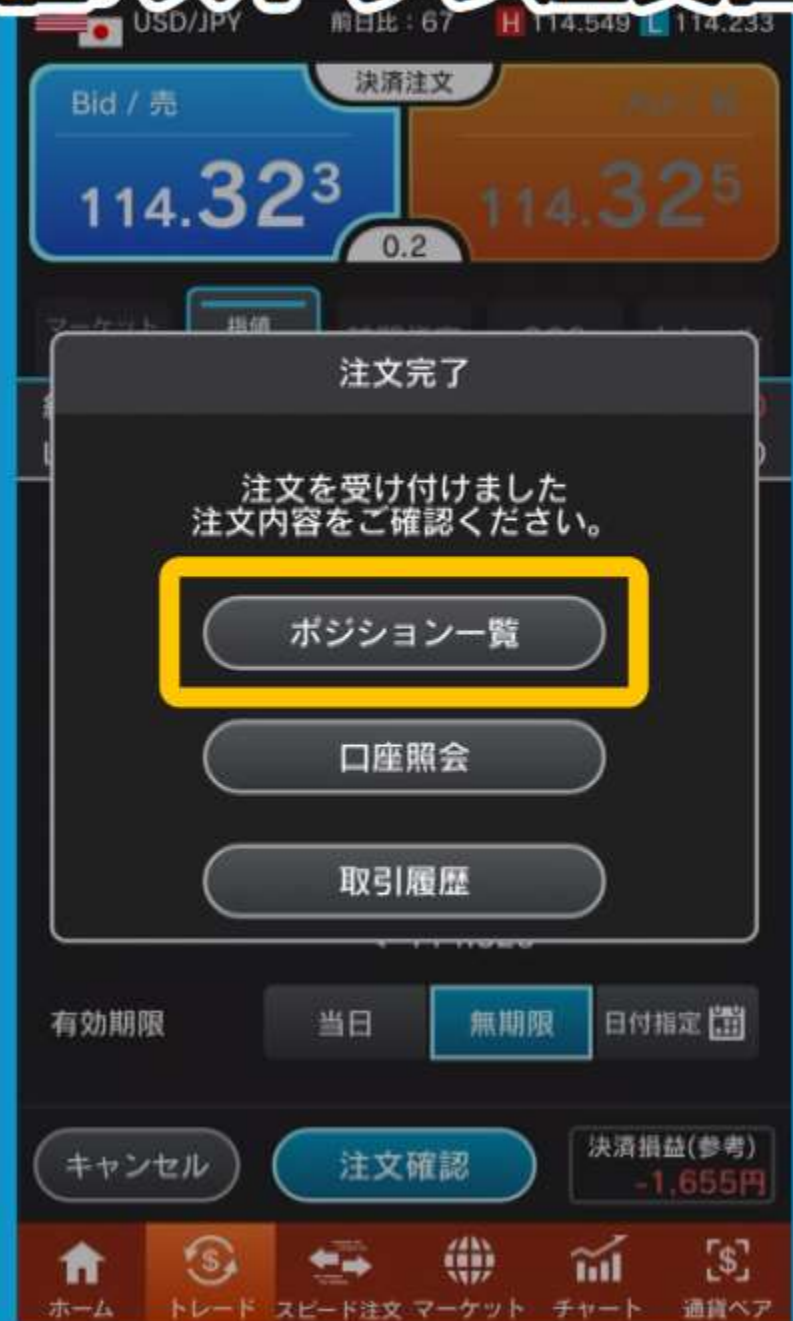
注文内容が設定できたら
注文確認をタップします

注文方法～ストップ注文～

注文内容を確認し
注文実行をタップすると
注文完了です



注文方法～ストップ注文～



今回も**ポジション一覧**から
先ほど注文した**ポジション**を
確認してみます

注文方法～ストップ注文～

上部のタブをタップして
注文中一覧に切り替えます

ポジション一覧画面

USD/JPY 前日比: 72 H 114.549 L 114.233

Bid / 売 114.328 Ask / 買 114.330

新規注文

ポジション一覧 ポジションサマリー 取引履歴 **注文中一覧**

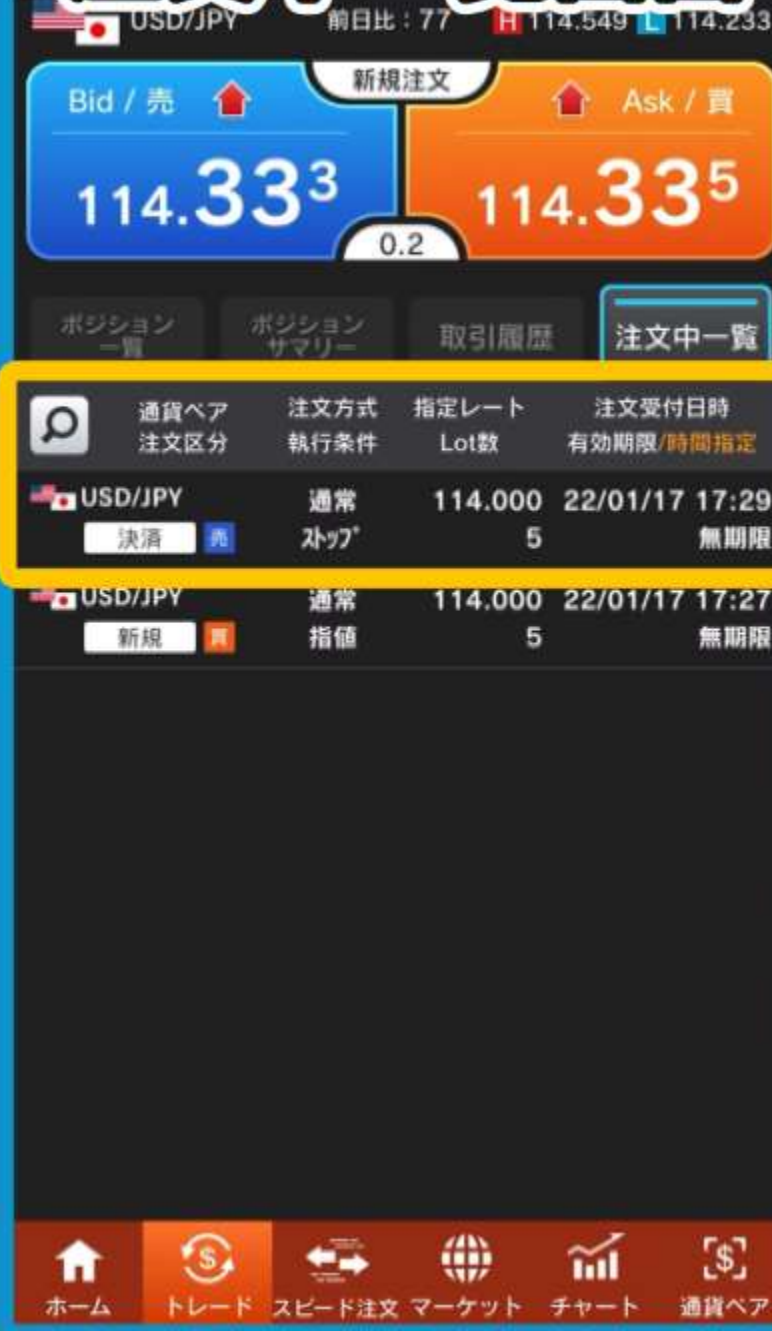
| 約定日時 | 売買 | Lot数 | 評価レート | スワップ評価 |
|----------------|----|------|---------|--------|
| 22/01/17 17:24 | 買 | 5 | 114.331 | -15 |
| | | | 114.328 | 0 |

ポジション 1件

ホーム トレード スピード注文 マーケット チャート 通貨ペア

注文方法～ストップ注文～

注文中一覧画面



ストップ注文の内容を
確認することができました

注文方法

スピード注文 時間指定注文



OCO注文



IFD/IFO注文



その他の注文方法については概要欄の
操作案内からご確認ください

- ① アプリダウンロード方法
- ② デモ口座申し込み方法
- ③ 注文方法

以上、マネ育スクール
注文方法 & 操作方法
スマートフォン版でした

