

# 目次

## ■ マーケット

マーケット画面の概要	<u>02</u>
ニュース	<u>03</u>
経済カレンダー	<u>05</u>
外為取引情報	<u>08</u>
➤ 外為注文情報	<u>09</u>
➤ 売買比率情報	<u>11</u>
➤ ポジション比率情報	<u>12</u>
IMM ポジション	<u>13</u>
CFD レート	<u>15</u>
➤ CFD レート表示設定	<u>16</u>

### 【免責事項】

「外為注文情報」「売買比率情報」「ポジション比率情報」（以下、「本サービス」）は、外為どっとコム『外貨ネクストネオ』でお取引をされているお客様の注文や売買状況・保有しているポジション状況をコンピュータを用いて自動的に集計したもので、外為どっとコムの表示ルールに基づき情報提供を行うものです。

本サービスの記載内容は、今後予告なしに変更されることがございます。

また本サービスは、投資判断の参考となる情報の提供を目的としたものであって、投資勧誘を目的として提供するものではありません。投資方針や時期選択等の最終決定はご自身で判断されますようお願いいたします。

なお、本サービスにより利用者の皆様に生じたいかなる損害につきましても、当社は一切の責任を負いかねますことをご了承ください。

## マーケット画面の概要

アプリ内で、ニュース・経済カレンダー・外為注文情報・売買比率情報・ポジション比率情報を確認することが出来ます。



### ① 通貨ペア

選択中の通貨ペアを変更する場合は、画面下部の【通貨ペア】から希望の通貨ペアを選択します。

### ② 前日比

前日のNY終値(Bidレート)と現在のBidレートとの差が表示されます。

**H (High)**

当日の高値(Bidレート)が表示されます。

**L (Low)**

当日の安値(Askレート)が表示されます。

### ③ レートパネル

①通貨ペアのレートを表示しています。

【Bid/売】【Ask/買】いずれかのパネルをタップすると、選択中通貨ペアの新規注文画面が開きます。

### ④ ニュース

ニュース速報・フィスコライブコメント・ミンカブニュース・ロイターニュースを読むことが出来ます。

### 経済カレンダー

前週～翌々週までの28日間の経済指標・イベントを確認することが出来ます。

### 外為取引情報

外為どっとコムの「外貨ネクストネオ」でお取引をされているお客様の注文や売買状況・保有しているポジション状況をご覧いただけます。

### IMMポジション

シカゴ・マーカントイル取引所の国際通貨市場（IMM）での取引に参加しているヘッジファンドや金融機関などが、いまどの通貨を買い持ち、売り持ちにしているのかを示します。ここでのポジションの傾き具合をみてトレンドを判断する材料にする人もいます。

### CFDレート

外為どっとコムのCFDサービス「CFDネクスト」のレートを表示します。「CFDネクスト」の口座では世界の株価指数や金・原油、米国株などのさまざまな商品に投資ができます。

### ③レートパネルをタップ後の画面



## ニュース

ニュース速報・フィスコライブコメント・ミンカブニュース・ロイターニュースを読むことができます。



### ① ニュースの種類

【速報】【フィスコ】【ミンカブ】【ロイター（※）】から選択してニュースを閲覧できます。

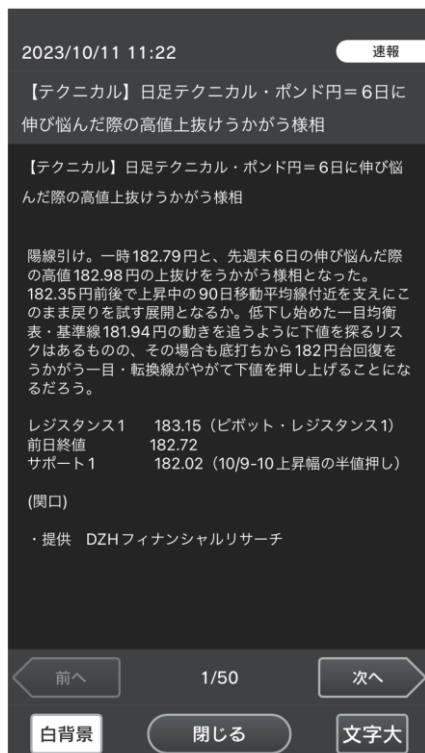
※ ロイターニュースは、会員ランクがダイヤモンド・ゴールド・シルバーであるのお客様限定です。

>会員ランクの詳細については[こちら](#)

### ② ニュースタイトル

タイトルをタップしてニュース内容をご確認いただけます。

### ② タイトルをタップ後の表示画面



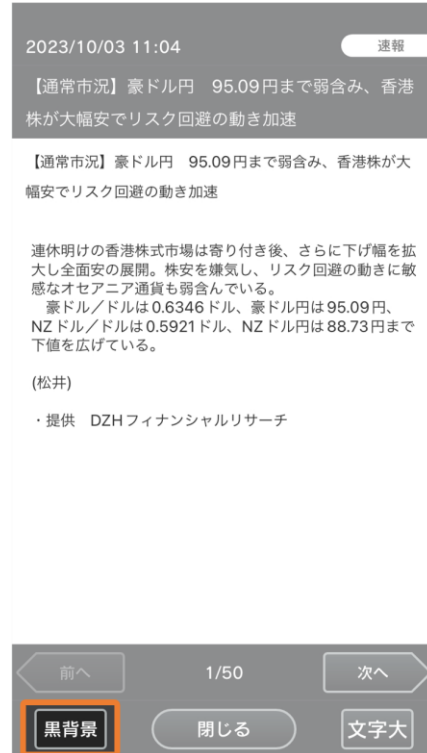
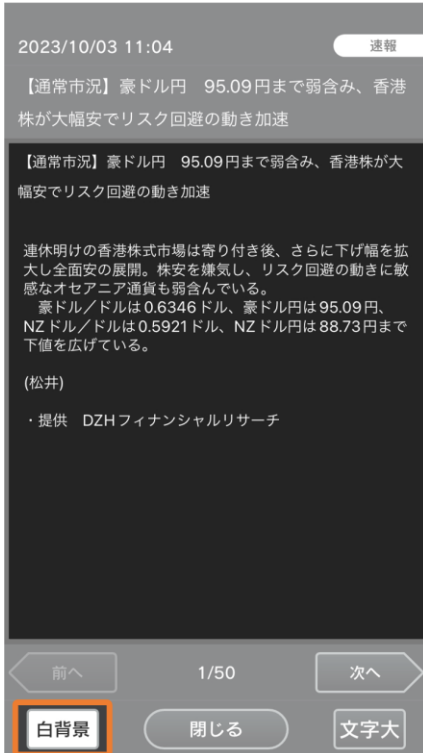
ニュース記事の内容をご覧いただくには、外貨ネクストネオへのログインが必要となります。

－ ニュース －

## ニュース表示画面の機能

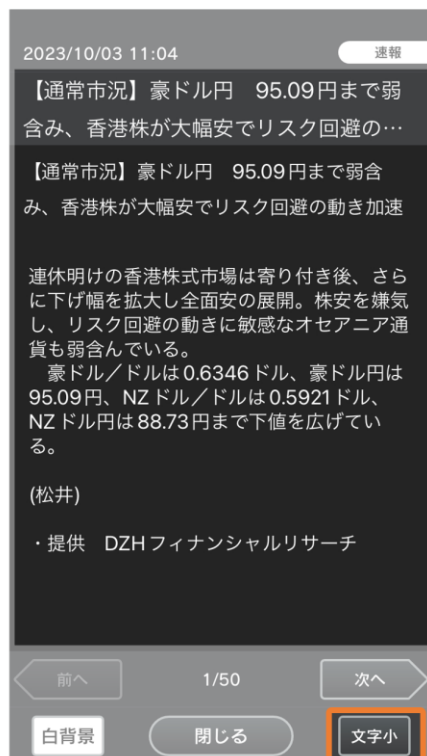
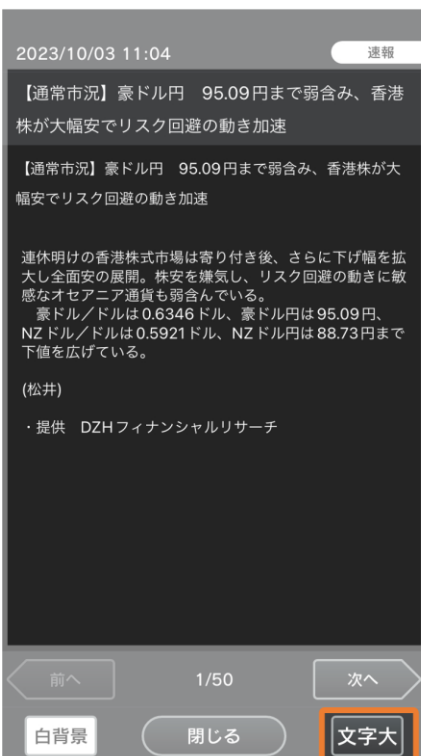
### ■ 背景色を変更する

【白背景】 ボタンをタップすると画面背景を白に変更します。【黒背景】をタップすると黒に戻ります。



### ■ 文字サイズを変更する

【文字大】をタップすると文字サイズを大きくします。【文字小】タップで元のサイズに戻ります。



## 経済カレンダー

前週～翌々週までの 28 日間の経済指標・イベントを確認することができます。対象国や日付を指定して表示することもできます。



- ① **マーク**  
タップすると直近の発表予定を表示します。
- ② **絞り込み条件設定**  
タップで経済指標・イベントの絞り込み画面を表示します。
- ③ **経済指標・イベント発表予定日時/国名**  
発表予定日時と発表国を表示します。
- ④ **重要度**  
印なし < **!** < **!!** の順に重要度が高くなります。
- ⑤ **予想値**  
経済指標の「前（前回の値）」「予（予想の値）」「結（結果）」を表示します。

### ①をタップ後の画面




**マーク**をタップすると、水色のバーで直近の発表予定を示します。

ー 経済カレンダー ー

## 経済カレンダーの機能

### ■ 表示内容を絞り込む



1. マーケット > 経済カレンダータブの  をタップします。



2. 検索条件を設定します。
  - ① **期間**  
タップして、前週～翌々週までの28日間の中から表示させたい指標発表予定日を選択します。
  - ② **重要度**  
【全て】 【!!以上】 【!のみ】 から選択します。
  - ③ **対象国**  
経済カレンダーに表示させたい国名を選択します。
3. 画面下部の【絞り込む】をタップします。

ー 経済カレンダー ー

## 経済カレンダーの機能

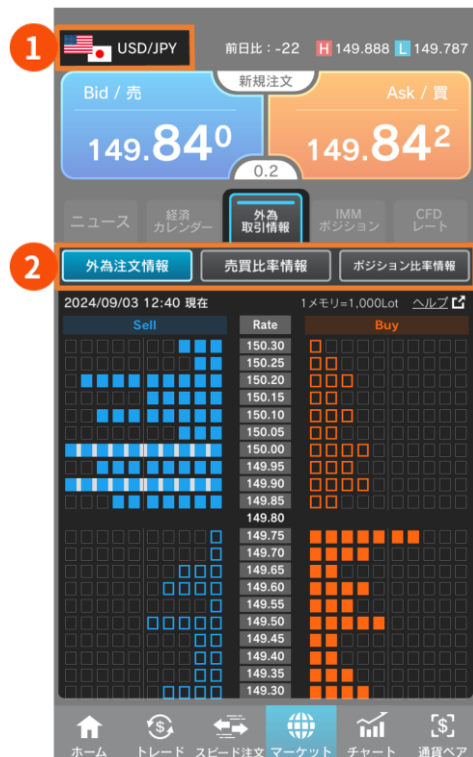


4. 絞り込み結果が表示されます。



## 外為取引情報

外為どっとコム『外貨ネクストネオ』でお取引をされているお客様の注文や売買状況・保有しているポジション状況をご覧いただけます。



※ 外為取引情報の各項目をご覧いただくには、外貨ネクストネオへのログインが必要となります。

### ① 通貨ペア

表示されている通貨ペアの注文や売買状況・保有しているポジション状況を表示します。

選択中の通貨ペアを変更する場合は、画面下部の【通貨ペア】から希望の通貨ペアを選択します。

### ② 外為注文情報

「外為どっとコム」で取引をされているお客様の指値・ストップ注文が、売り・買いそれぞれどのレートにどのくらい出されているかを、一覧で確認できます。

表示項目の詳細は「[外為注文情報](#)」をご参照ください。

### 売買比率情報

外為どっとコムでお取引をされているお客様により発注され、かつ設定の「集計単位」時間内に約定した、売買注文の新規・決済別の比率を確認できます。

表示項目の詳細は「[売買比率情報](#)」をご参照ください。

### ポジション比率情報

外為どっとコムでお取引をされているお客様の毎営業日クローズ時点で保有されている売り・買いポジションのバランスを確認できます。

表示項目の詳細は「[ポジション比率情報](#)」をご参照ください。



外為取引情報

## 外為注文情報

「外貨ネクストネオ」でお取引をされているお客様の指値・ストップ注文が、売り・買いそれぞれどのレートにどのくらい出されているかを、一覧で確認できます。

外為取引情報タブ > 外為注文情報をタップします。



### ① 日時

注文情報を集計した時刻を表示しています。

データは10分おきに集計され、その約5分後に表示されます。

### ② メモリの単位

1メモリ=何Lotを表しているかが表示されます。

### ③ Sell Buyの表示

青色で塗りつぶされたメモリ：「売」の指値注文

青色の枠のみのメモリ：「売」のストップ注文

オレンジ色で塗りつぶされたメモリ：「買」の指値注文

オレンジ色の枠のみのメモリ：「買」のストップ注文

※ メモリの背景が白色で表示されている場合は、10個以上メモリがあることを示しています。

※ 注文の数量が多い場合、一時的に一部の表示が崩れる場合があります。

### ④ 現在レート

現在のレートを表示しています。

外為取引情報

## 外為注文情報

### ■ 外為注文情報の機能

Sell/Buy エリアをタップすることで指値/ストップ新規注文画面が開きます。

エリアをタップして表示される注文画面は以下の通りです。



① 【売】指値注文画面（例）

マーケット / 成行 | **指値 / ストップ** | 時間指定 | IFD/IFO | OCO

売買 | **売** | 買

注文数量 | 10 Lot  
注文可能目安 10 Lot | 必要保証金 60,000 円

執行条件 | **指値** | ストップ

指値 | - 150.094 + 150.094  
> 149.594

有効期限 | 当日 | 無期限 | 日付指定

③ 【買】ストップ注文画面（例）

マーケット / 成行 | **指値 / ストップ** | 時間指定 | IFD/IFO | OCO

売買 | 売 | **買**

注文数量 | 10 Lot  
注文可能目安 10 Lot | 必要保証金 60,000 円

執行条件 | 指値 | **ストップ**

ストップ | - 150.096 + 150.096  
> 149.596

有効期限 | 当日 | 無期限 | 日付指定

② 【売】ストップ注文画面（例）

マーケット / 成行 | **指値 / ストップ** | 時間指定 | IFD/IFO | OCO

売買 | **売** | 買

注文数量 | 10 Lot  
注文可能目安 10 Lot | 必要保証金 60,000 円

執行条件 | 指値 | **ストップ**

ストップ | - 149.094 + 149.094  
< 149.594

有効期限 | 当日 | 無期限 | 日付指定

④ 【買】指値注文画面（例）

マーケット / 成行 | **指値 / ストップ** | 時間指定 | IFD/IFO | OCO

売買 | 売 | **買**

注文数量 | 10 Lot  
注文可能目安 10 Lot | 必要保証金 60,000 円

執行条件 | **指値** | ストップ

指値 | - 149.096 + 149.096  
< 149.596

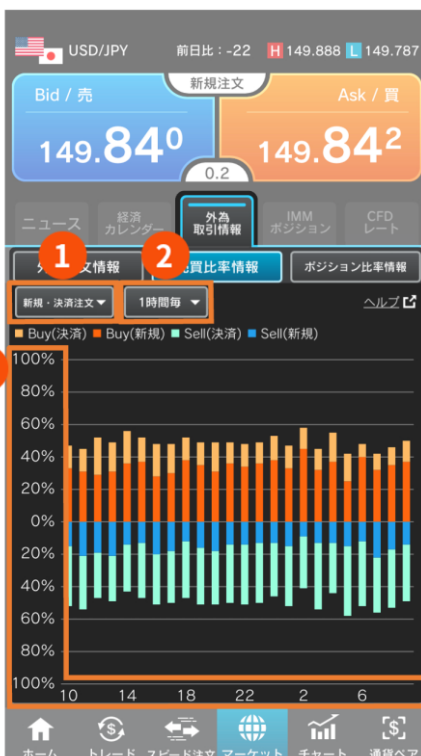
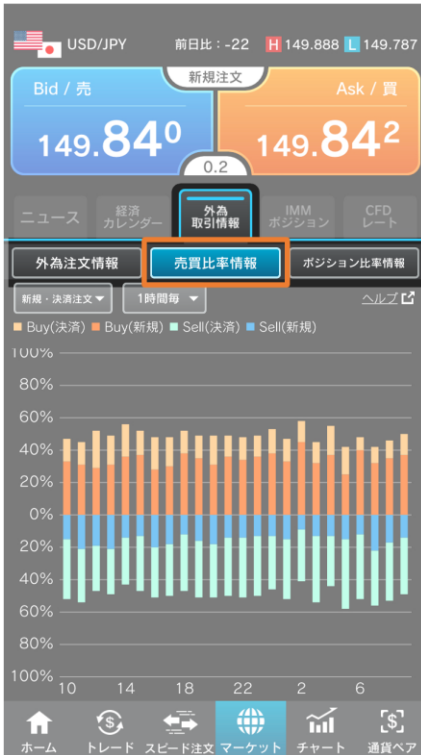
有効期限 | 当日 | 無期限 | 日付指定

外為取引情報

## 売買比率情報

「外貨ネクストネオ」でお取引をされているお客様により発注され、かつ設定の「集計単位」時間内に約定した、売買注文の新規・決済別の比率を確認することができます。

外為取引情報タブ > 売買比率情報をタップします。



### ① 注文形式

表示する注文形式を【新規・決済注文】【新規注文】【決済注文】から選択します。

### ② 集計単位

表示するデータの集計単位を【1時間毎】【12時間毎】【1日毎】の3種類から選択します。

### ③ 縦軸

売買注文の比率を表しています。

「0%」を基準に、買注文 (Buy) を上方向、売注文 (Sell) を下方向に表示します。

なお、データは端数切捨て算出を行っておりますので、合計が100%に満たない場合がございます。

### 横軸

時間経過を示しています。右端に最新の情報が表示されます。

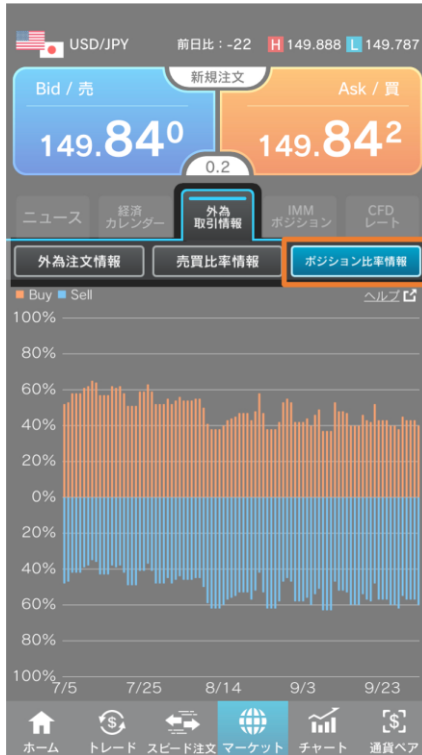
「1時間毎」では24時間分、「12時間毎」では12日分、

「1日毎」では24日分の情報が表示されます。

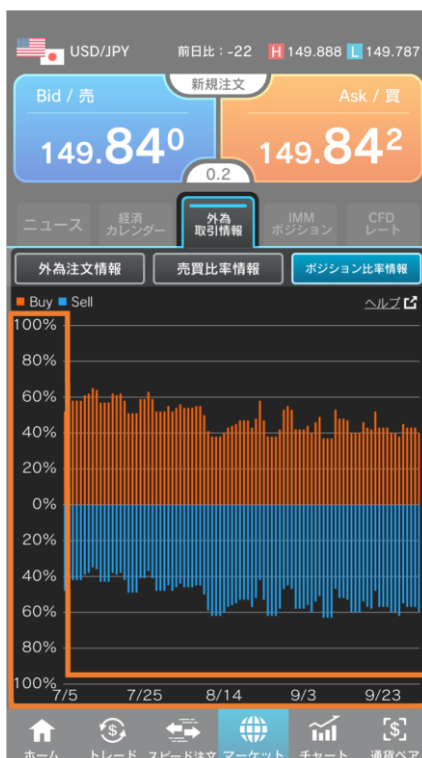
外為取引情報

## ポジション比率情報

「外貨ネクストネオ」でお取引をされているお客様の毎営業日クローズ時点で保有されている売り・買いポジションのバランスを確認することができます。



外為取引情報タブ > ポジション比率情報をタップします。



### 縦軸

売ポジションと買いポジションの比率を表しています。

「0%」を基準に、買いポジション（Buy）を上方向、売りポジション（Sell）を下方向に表示します。

### 横軸

日付経過を示しており、右端に最新の情報が表示されます。

データの更新は、NYC時に行われます（前営業日のデータが追加）。また、過去180日間のデータが表示されます。

## IMM ポジション

シカゴ・マーカントイル取引所の国際通貨市場（IMM）での取引に参加しているヘッジファンドや金融機関などが、いまどの通貨を買い持ち、売り持ちにしているのかを示します。

### ■ 投機筋のポジションの見方



#### ③ グラフエリアをタップ後の画面



※ IMMポジションをご覧いただくには、外貨ネクストネオへのログインが必要となります。

#### ① 表示情報選択ボタン

表示する情報を「投機筋のポジション」を選択します。

#### ② 通貨/本数選択ボタン

通貨

グラフに表示する通貨を【円】【ユーロ】【ポンド】【豪ドル】【NZドル】【スイスフラン】から選択します。

本数

グラフに表示する期間（グラフの本数）を【50週】【100週】【150週】【200週】から選択します。

#### ③ グラフエリア

データの左縦軸で数量、横軸で日付、右縦軸で選択通貨の対米ドルレートを示しています。

グラフエリアをタップして任意のデータを選択・確認することができます。

■ NETポジション（買いポジションと売りポジションの差）の数量

■ 選択中の通貨ペアレート（該当週の終値）

■ 買いポジションの数量（当該週の火曜日の数値）

■ 売りポジションの数量（当該週の火曜日の数値）

#### ④ 前週比表示エリア

選択中通貨の投機筋ポジションの前週比を表示します。

# IMM ポジション

## ■ 総建玉の見方



### ③ グラフエリアをタップ後の画面



※ IMMポジションをご覧いただくには、外貨ネクストネオへのログインが必要となります。

#### ① 表示情報選択ボタン

表示する情報を「総建玉の推移」を選択します。

#### ② 通貨/本数選択ボタン

##### 通貨

グラフに表示する通貨を【円】【ユーロ】【ポンド】【豪ドル】【NZドル】【スイスフラン】から選択します。

##### 本数

グラフに表示する期間（グラフの本数）を【50週】【100週】【150週】【200週】から選択します。

#### ③ グラフエリア

データの左縦軸で数量、横軸で日付、右縦軸で選択通貨の対米ドルレートを示しています。

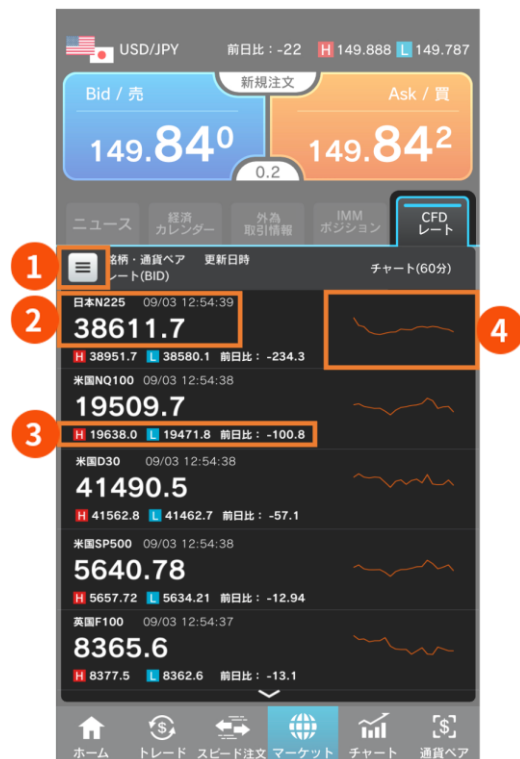
グラフエリアをタップして任意のデータを選択・確認することができます。

■ 総建玉の数量

■ 選択中の通貨ペアレート（該当週の終値）

## CFD レート

外為どっとコム の CFD サービス「CFD ネクスト」のレートを表示します。「CFD ネクスト」の口座では世界の株価指数や金・原油、米国株などのさまざまな商品に投資ができます。



※ CFDレートをご覧いただくには、外貨ネクストネオへのログインが必要となります。

### 1 CFDレート表示設定ボタン

タップでCFDレート一覧に表示する銘柄を選択できるCFD表示設定画面を表示します。

### 2 銘柄名・通貨ペア/更新日時/レート

CFDネクストのBIDレートを表示します。

画面を引っ張り下げて最新情報に更新することができます。

### 3 高値/安値/前日比

**H (High)**

当日の高値(Bidレート)が表示されます。

**L (Low)**

当日の安値(Askレート)が表示されます。

### 前日比

前日のNY終値(Bidレート)と現在のBidレートとの差が表示されます。

### 4 チャート

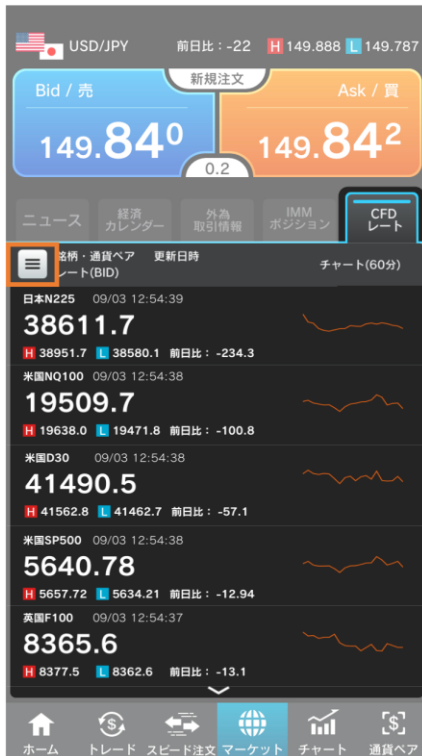
60分足（表示本数20本）のラインチャートを表示します。



CFD レート

## CFD レート表示設定

CFD レート一覧に表示する銘柄・通貨ペアの選択や並び替えができます。



1. マーケット > CFDレートタブのCFDレート表示設定ボタンをタップして設定画面を表示します。



1. **表示**  
CFDレート画面に表示する銘柄・通貨ペアを選択します。
  2. **並べ替え**  
CFDレート画面内での表示順を変更できます。  
銘柄・通貨ペア名のマークをタップしたまま任意の場所までドラッグします。
2. 画面下部の【設定】をタップして設定完了です。