

# 超実践～マネ育トレーニング マネトレ！

## 2021年3月

- 店頭外国為替保証金取引および店頭通貨バイナリーオプション取引は元本や利益を保証するものではなく、相場の変動や金利差により損失が生ずる場合がございます。お取引の前に充分内容を理解し、ご自身の判断でお取り組みください。
- ＜『外貨ネクストネオ』取引形態：店頭外国為替保証金取引 委託保証金：各通貨の基準レートにより計算された取引金額の保証金率4%以上に設定（法人のお客様は、保証金率1%以上となる額または金融先物取引業協会が算出した通貨ペアごとの為替リスク想定比率を取引の額に乗じて得た額のうち、いずれか高い額以上の委託保証金が必要となります。為替リスク想定比率とは、金融商品取引業等に関する内閣府令第117条第27項第1号に規定される定量的計算モデルを用い算出します） 売買手数料：0円 【注】お客様がお預けになった保証金額以上のお取引額で取引を行うため、保証金以上の損失が出る可能性があります。また取引レートには売値と買値に差（スプレッド）が生じます。＞
- ＜『外貨ネクストバイナリー』取引形態：店頭通貨バイナリーオプション取引（満期である判定時刻をもって自動権利行使となるヨーロッパタイプ） 購入価格：1Lotあたり約40～999円 売買手数料：0円 【注】店頭通貨バイナリーオプション取引は期限の定めのある取引であり、相場の変動等の要因により原資産価格が変動するため、予想が外れた場合には投資元本の全額を失うリスクの高い金融商品です。権利行使価格と判定価格との関係がお客様にとって利益となる場合には自動権利行使によりペイアウト額を得られますが、損失となる場合には権利消滅により全購入金額が損失として確定します。またオプションの購入価格と売却価格には差（スプレッド）が生じます。＞

◇ みんなのドル円予想

- ・ 外為どっとコムお客様の予想
- ・ 東京外為市場関係者の予想
- ・ 海外投機筋の先物ポジション動向

◇ マネ育質問BOXへのご質問

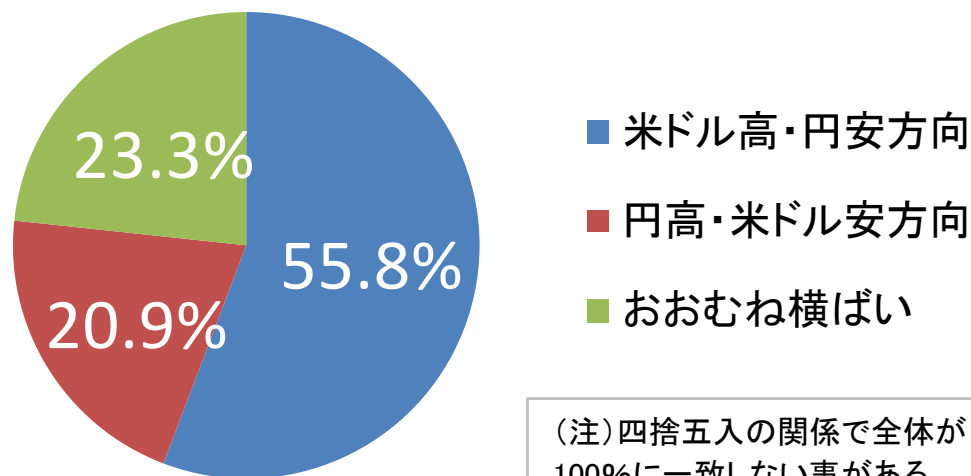
- ・ IMMポジションの見方・考え方について教えてください



- ・ 個人投資家の2月時点予想
- ・ 東京市場関係者3月時点の予想
- ・ 海外投機筋の先物ポジション



今後1カ月間の米ドル／円相場の見通しについて  
お答えください

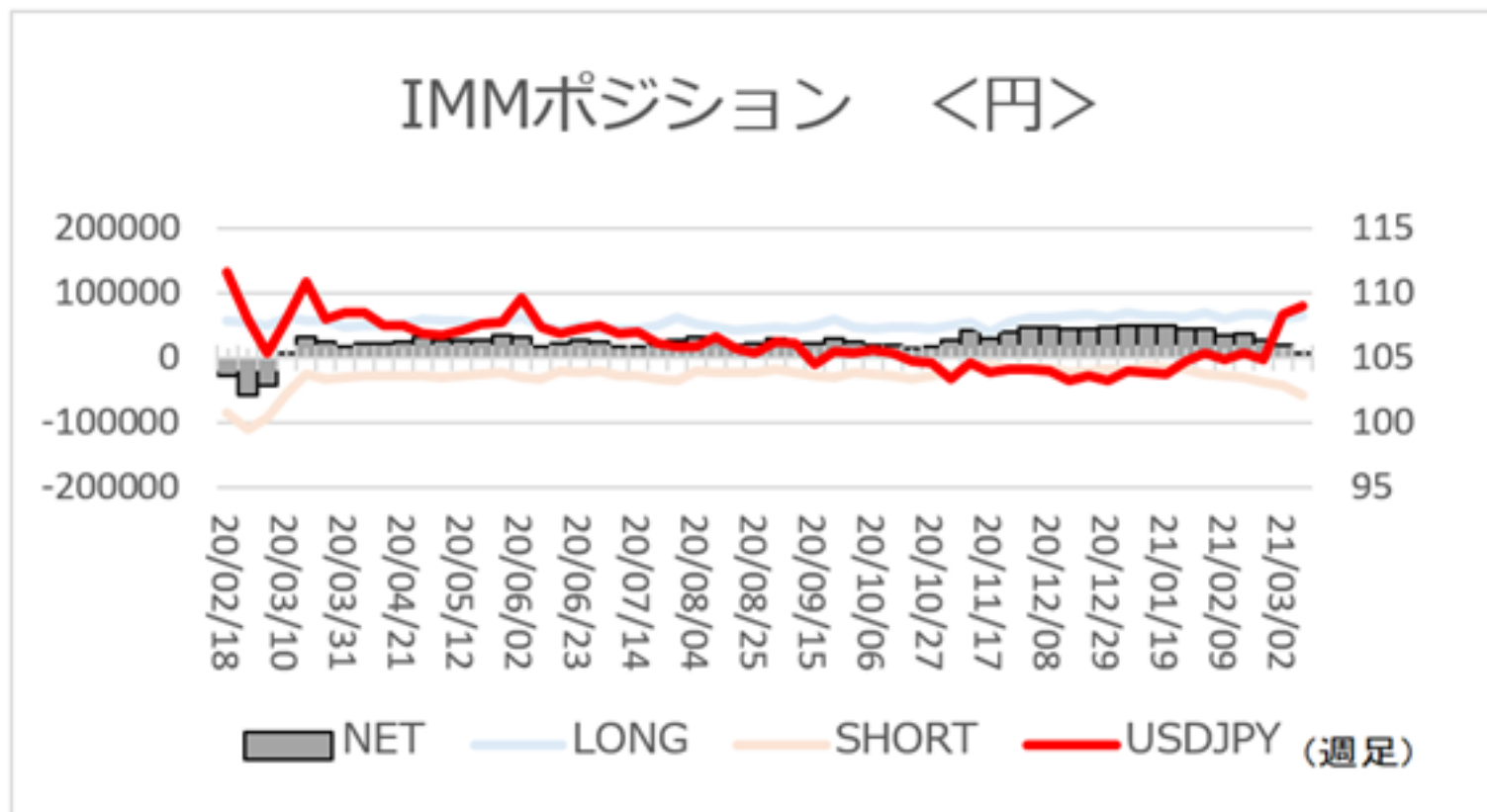


**外為短観：ドル/円予想△34.9**  
**1月の△8.7から強気度急拡大**  
**調査期間：2月19-23日**

【問1】 ドル／円	全体		
	3月末	5月末	8月末
平均（円）	107.50	107.74	107.35
中央値	108.00	108.00	107.00
標準偏差	1.53	2.13	2.65
最大値	111.00	112.00	112.30
最小値	104.00	104.00	100.00
回答数	76	73	72

3月末の予想値は107.50円（平均）  
 2月調査から2.87円円安方向へシフト  
 3月末までの予想レンジは最大104.00-111.00円  
 QUICK外為調査：3月8-10日

問7(4) 2021年6月末と12月末の円の対ドル相場は？	2021年6月末	2021年12月末
100円未満	0%	0%
100円以上～102円未満	0%	3%
102円以上～104円未満	3%	12%
104円以上～106円未満	20%	18%
106円以上～108円未満	25%	19%
108円以上～110円未満	42%	20%
110円以上～112円未満	11%	24%
112円以上	0%	4%



3月9日時点の円先物買い残高（ネット）は1.9万枚＝2375億円  
前週から▼1.3万枚＝▼1625億円  
シカゴマーカントイル取引所（CME）のIMMデータより




**IMMポジションの  
見方・考え方を教えてください**





# ◇米商品先物取引委員会（CFTC）が週に1回公表する国際通貨先物市場（IMM）の買い残・売り残のデータ

https://www.cftc.gov/



COMMODITY FUTURES TRADING COMMISSION

Transparency | Careers | Contact Us

Search

RSS | Email | Facebook | Twitter | YouTube

About the CFTC | Industry Oversight | Law & Regulation | Market Data & Economic Analysis | Forms & Submissions | Learn & Protect | News & Events

Whistleblower.gov


Highlights from March 11 GMAC Meeting →

Statement of Acting Chairman Behnam on Trading in Silver Markets

## Highlights from March 11 GMAC Meeting

See agenda, panel presentations

Learn more →



### Latest News

15 MAR 2021

**Public Statements & Remarks: Statement of Commissioner Dan M. Berkovitz on Exchange Rules and Product Terms an...**

05 MAR 2021

**Press Release: CFTC Charges Wisconsin Man with Fraud and Misappropriation**

The CFTC today filed a civil enforcement action in the U.S. District Court for the Eastern District of...

05 MAR 2021

**Press Release: CFTC Charges Two Individuals with Multi-Million Dollar Digital Asset Pump-and-Dum...**


The CFTC today filed a complaint in the U.S. District Court for the Southern District of New York charging...

### CFTC Coronavirus (COVID-19) Response

Overview and resources for market participants on CFTC's response efforts to COVID-19.


### LabCFTC

A new initiative to accelerate CFTC engagement with responsible fintech innovation and make the CFTC more accessible to innovators.



### Commitments of Traders

A breakdown of each Tuesday's open interest for markets; in which 20 or more traders hold positions equal to or above the reporting levels established by the CFTC.




[Transparency](#) | [Careers](#) | [Contact Us](#)
 [Search](#)

[About the CFTC](#)
[Industry Oversight](#)
[Law & Regulation](#)
[Market Data & Economic Analysis](#)
[Forms & Submissions](#)
[Learn & Protect](#)
[News & Events](#)
[Notes.](#)

#### Reports Dated March 09, 2021 - Current Disaggregated Reports:

	Disaggregated Futures Only		Disaggregated Futures-and-Options -Combined	
	Long Format	Short Format	Long Format	Short Format
Agriculture	<a href="#">Long Format</a>	<a href="#">Short Format</a>	<a href="#">Long Format</a>	<a href="#">Short Format</a>
Petroleum and Products	<a href="#">Long Format</a>	<a href="#">Short Format</a>	<a href="#">Long Format</a>	<a href="#">Short Format</a>
Natural Gas and Products	<a href="#">Long Format</a>	<a href="#">Short Format</a>	<a href="#">Long Format</a>	<a href="#">Short Format</a>
Electricity	<a href="#">Long Format</a>	<a href="#">Short Format</a>	<a href="#">Long Format</a>	<a href="#">Short Format</a>
Metals and Other	<a href="#">Long Format</a>	<a href="#">Short Format</a>	<a href="#">Long Format</a>	<a href="#">Short Format</a>

- [Disaggregated Futures-Only Commitments of Traders Comma Delimited](#)
- [Disaggregated Futures and Options Commitments of Traders Comma Delimited](#)
- [Disaggregated Explanatory Notes](#)

#### Current Traders in Financial Futures Reports:

	Traders in Financial Futures; Futures Only		Traders in Financial Futures; Futures-and-Options - Combined	
	Long Format	Short Format	Long Format	Short Format
Financial	<a href="#">Long Format</a>	<a href="#">Short Format</a>	<a href="#">Long Format</a>	<a href="#">Short Format</a>

- [Traders in Financial Futures; Futures-Only Commitments of Traders Comma Delimited](#)
- [Traders in Financial Futures; Futures and Options Commitments of Traders Comma Delimited](#)
- [Traders in Financial Futures; Explanatory Notes](#)

#### Current Legacy Reports:

	Futures Only		Futures-and-Options-Combined	
	Long Format	Short Format	Long Format	Short Format
Chicago Board of Trade	<a href="#">Long Format</a>	<a href="#">Short Format</a>	<a href="#">Long Format</a>	<a href="#">Short Format</a>
Chicago Mercantile Exchange	<a href="#">Long Format</a>	<a href="#">Short Format</a>	<a href="#">Long Format</a>	<a href="#">Short Format</a>
Chicago Board Options Exchange	<a href="#">Long Format</a>	<a href="#">Short Format</a>	<a href="#">Long Format</a>	<a href="#">Short Format</a>
Chicago Climate Futures Exchange	<a href="#">Long Format</a>	<a href="#">Short Format</a>	<a href="#">Long Format</a>	<a href="#">Short Format</a>
Kansas City Board of Trade	<a href="#">Long Format</a>	<a href="#">Short Format</a>	<a href="#">Long Format</a>	<a href="#">Short Format</a>

◇シカゴ・マーカンタイル取引所（CME）で売買される通貨先物のポジション動向

JAPANESE YEN - CHICAGO MERCANTILE EXCHANGE  
Commitments of Traders - Futures Only, March 09, 2021

Code-097741

	Total	Reportable Positions								Nonreportable Positions	
	Open Interest	Non-Commercial			Commercial	Total					
		Long	Short	Spreading	Long	Short	Long	Short	Long	Short	
		(CONTRACTS OF JPY 12,500,000)									
All	211,347	64,027	57,513	5,208	122,099	111,283	191,334	174,004	20,013	37,343	
Old	211,347	64,027	57,513	5,208	122,099	111,283	191,334	174,004	20,013	37,343	
Other	0	0	0	0	0	0	0	0	0	0	
		Changes in Commitments from: March 2, 2021									
	22,077	2,768	15,524	847	20,312	-1,817	23,927	14,554	-1,850	7,523	
		Percent of Open Interest Represented by Each Category of Trader									
All	100.0	30.3	27.2	2.5	57.8	52.7	90.5	82.3	9.5	17.7	
Old	100.0	30.3	27.2	2.5	57.8	52.7	90.5	82.3	9.5	17.7	
Other	100.0	0.0	0.0	0.0	0.0	0.0	0.0	0.0	0.0	0.0	

※Non-Commercial = 非商業部門 = 投機筋

※Long = 買い残高 Short = 売り残高

はじめてのFXは外為どっとコム

外為どっとコム

会社案内 お問い合わせ よくあるご質問



口座開設

ログイン

スタートガイド

選ばれる理由

はじめての方へ

FX

バイナリー  
オプション

キャンペーン

セミナー

外為情報ナビ  
マーケット情報マネ育Ch  
FXレポートお客様  
サポート

ログイン

口座開設

デモ版を利用する

スピードと品質を追求したインストール型  
外貨NEXTneo

通貨ペア	Bid	Spread	Ask
米ドル/円	109.120	0.2	109.122
ユーロ/円	129.882	0.5	129.887
豪ドル/円	84.363	0.7	84.370
南アランド/円	7.319	1.0	7.329
メキシコペソ/円	5.287	0.3	5.290

全ての通貨ペアをみる

FXが初めての方へ



他社からのりかえの方へ



FX取引ツール



キャンペーン NEW





外為情報ナビ(マーケット情報) | FXを始めるなら外為どっとコム

外為どっとコム

会社案内 お問い合わせ よくあるご質問



口座開設

ログイン

スタートガイド

選ばれる理由

はじめての方へ

FX

バイナリー  
オプション

キャンペーン

セミナー

外為情報ナビ  
マーケット情報マネ育Ch  
FXレポートお客様  
サポート外為情報ナビ  
(マーケット・投資情報)為替レート・スワップポイン  
ト

為替チャート

FXレポート・動画

ニュース

経済指標

Twitter一覧

統計データ

IMMポジション

各国経済指標データ

政策金利一覧

米国FOMCの政策

取引データ

外為取引道場

速報メール

FXのことなら外為どっとコムHOME &gt; 外為情報ナビ(マーケット情報) &gt; 統計データ &gt; IMMポジション

## IMMポジション

## IMMポジションについて

CFTC（全米先物取引委員会）は、各取引所にそれぞれの商品先物の建て玉の公表を義務付けています。各取引所は毎週火曜日の取引終了後の建て玉枚数をCFTCに報告し、CFTCはそれを集計して当該週の金曜日午後3時30分（米国東部時間）にホームページ上で公表しております。

ここで取り上げた4通貨（円、ユーロ、ポンド、豪ドル）は、いずれもシカゴのIMM（CMEの1部門）に上場されている商品です。

なお、この統計表に記載されている為替レートと通貨先物の数値は、いずれも当該週の週末終値であって、建て玉枚数の数値は当該週の火曜日の数値であることにご注意ください。

一般的には、Non-Commercial（投機筋）のLong（買い）とShort（売り）の枚数が最も注目されております。ヘッジファンドやCTAなどの投機筋のポジションの変化によって、相場の方向性を見る投資家が多くなっております。ただし、大口のヘッジファンドなどは手口が公開されることを避けるため、通貨先物を利用しないといわれており、必ずしも投機筋の動向が反映されるとは限らないことに注意する必要があります。

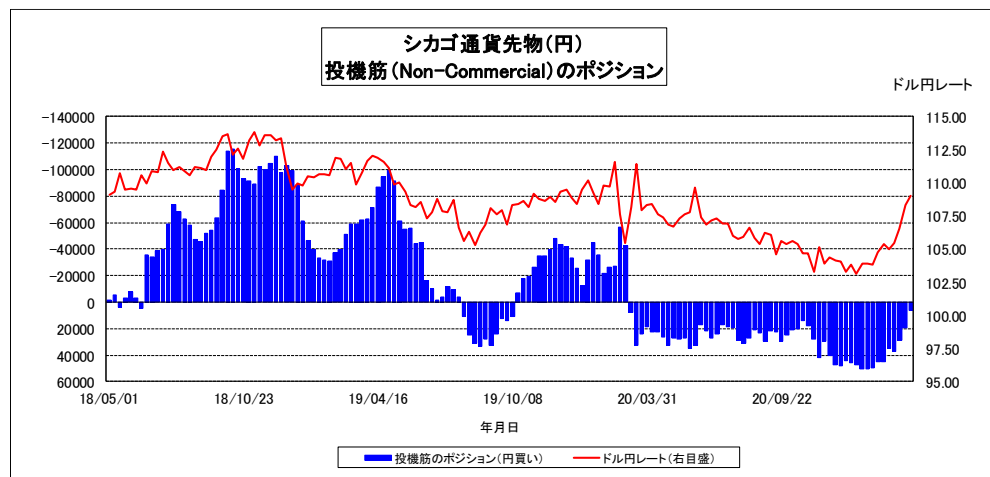
IMMポジションダウンロード[XLS]

※グラフの表示が崩れる場合は、デスクトップなどに一度保存してから開いてください。

## ！ ご注意

## ●当社提供のレポート類について

本サービスは、投資判断の参考となる情報の提供を目的としたものであり、投資勧誘を目的として提供するものではありません。投資方針や時期選択等の最終決定はご自身で判断されますようお願いいたします。なお、本サービスにより利用者の皆様に生じたいかなる損害についても、外為どっとコムは一切の責任を負いかねますことをご了承願います。



Long-Short = Net (ネットポジション)

年月日	Non-Commercial(投機筋)							
	LONG	前週比	SHORT	前週比	差引	差引前週比		
20/09/29	47,535	-11,498	22,746	-6,706	24,789	-4,792		
20/10/06	45,779	-1,756	24,677	1,931	21,102	-3,687		
20/10/13	47,245	1,466	27,269	2,592	19,976	-1,126		
20/10/20	46,524	-721	32,341	5,072	14,183	-5,793		
20/10/27	46,131	-393	28,238	-4,103	17,893	3,710		
20/11/03	51,012	4,881	22,914	-5,324	28,098	10,205		
20/11/10	55,644	4,632	13,750	-9,164	41,894	13,796		
20/11/17	40,313	-15,331	10,646	-3,104	29,667	-12,227		
20/11/24	54,472	14,159	14,230	3,584	40,242	10,575		
20/12/01	62,449	7,977	14,946	716	47,503	7,261		
20/12/08	63,585	1,136	15,419	473	48,166	663		
20/12/15	65,376	1,791	21,413	5,994	43,963	-4,203		
20/12/21	66,970	1,594	20,877	-536	46,093	2,130		
20/12/29	63,577	-3,393	16,227	-4,650	47,350	1,257		
21/01/05	69,163	5,586	18,973	2,746	50,190	2,840		
21/01/12	63,857	-5,306	13,337	-5,636	50,520	330		
21/01/19	64,143	286	14,129	792	50,014	-506		
21/01/26	63,463	-680	18,471	4,342	44,992	-5,022		
21/02/02	69,602	6,139	24,973	6,502	44,629	-363		
21/02/09	60,719	-8,883	26,101	1,128	34,618	-10,011		
21/02/16	66,732	6,013	29,550	3,449	37,182	2,564		
21/02/23	66,670	-62	38,048	8,498	28,622	-8,560		
21/03/02	61,259	-5,411	41,989	3,941	19,270	-9,352		
21/03/09	64,027	2,768	57,513	15,524	6,514	-12,756		

◇ Long-Short = Net（ネットポジション）の推移に注目  
ポジションの傾き+（プラス）なら買い越し、-（マイナス）なら売り越し

## ポイント

☆ 海外投機筋の円に対する**相場観**を投影

・ 円強気（ドル/円下落見通し）、円弱気（ドル/円上昇期待）

☆ 海外投機筋の円に対する**将来的な需給**を推測

・ Long = 将来的な円売り、Short = 将来的な円買い

☆ 円Long（買い越し）の状態で、見通しに反してドル/円が上昇すればストップロスも

☆ 円Short（売り越し）の状態で、円売り材料が出てもドル/円は上値が伸びない事も



GAITAME.COM

マーク

FX初心者

FX投資のはじめ方

FXレポート

プロのノウハウ

インタビュー

著名人・個人投資家

高金利通貨

個人投資家人気

投資情報

トレードアイデア

[人気講師](#)
[ワカバヤシFX](#)
[外為どっとコム総研](#)
[フィスコ](#)
[井上義教](#)
[酒匂隆雄](#)
[野村雅道](#)
[岩田仙吉](#)
[トップ](#) > [FXレポート](#) > 「円先高観後退、中立に近づく」【今週のIMMポジション】2021/3/15

## 「円先高観後退、中立に近づく」【今週のIMMポジション】2021/3/15

[FXレポート](#)
[G10通貨](#)
[米ドル](#)
[ユーロ](#)
[債券](#)
[欧州](#)
[北米](#)
[アジア通貨](#)
[アジア](#)
[今週のIMMポジション](#)
[PickUp](#)

2021-03-15

シカゴIMM通貨先物ポジションの推移から為替市場の全体的な状況と投資マインドを読み解きます。

### 目次

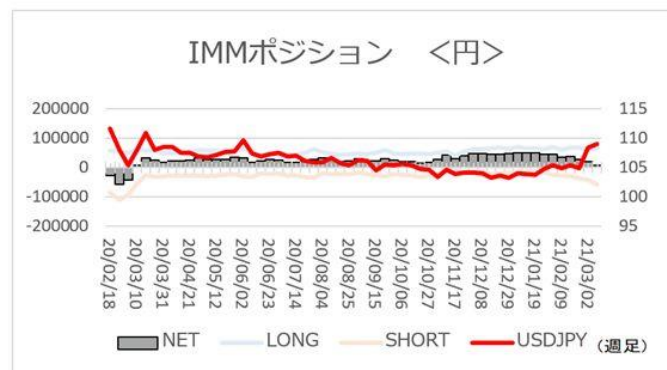
▼IMMポジション ドル/円  
円ネットロング大幅減少

▼IMMポジション ユーロ/ドル  
ユーロネットロング一段と減少

▼IMMポジション 債券/ドル  
債券ネットロング小幅減少

## ドル/円

### IMMポジション ドル/円



### ポイント

#### 【円ネットロング大幅減少】

3月9日時点で円のポジションはドルに対して0.7万枚の買い越し（ネットロング）。ショートの積み増しが目立った結果、ネットロングは前週から1.3万枚減少。期間中のドル/円相場は米国債入札を控える中、米長期金利の上昇が一段と進むと、昨年6月以来となる高値をつけるなどドル高が加速。それだけに、投機筋の間で「円弱気」の見方が広がり、ポジションはほぼ中立化した。