

■ レート画面



Apple Watchの「メニュー＞レート」より各通貨ペアのレート一覧を確認できます。

ここでの通貨ペアの表示や並び順は、外貨ネクストネオスマートフォン版の「メニュー＞設定＞通貨ペア表示・並び替え」の設定を読み込み、反映しています。

■ チャート画面





Apple Watchの「メニュー＞チャート」よりチャートを確認できます。

ここでの通貨ペアの表示や並び順は、外貨ネクストネオスマートフォン版の「メニュー＞チャート」の設定を読み込み、反映しています。

■ 週間予測カレンダー

Cancel

 11/04(水)

 09:30


9月小売売上高 (前
月比)

前回
(修正値) +0.4%

予想 +0.4%

Apple Watch の「メニュー
＞週間予測カレンダー」より
当日の経済指標を確認できま
す。

外貨ネクストネオ スマート
フォン版の「メニュー＞経済
指標」の週間予測カレンダー
を読み込み、反映しています。

 マークがついている指標は
特に重要とされる指標になり
ます。

自動更新の設定は、5秒、10秒、30秒、60秒から選択する事ができ、「メニュー > 設定 > 自動更新設定 (Apple Watch)」より設定を行う事ができます。ここで行う設定は、レート、チャートの更新頻度として反映されます。

※チャートのローソク足については、30秒または60秒ごとの更新となります。

※iOS8.1以下、iPhone4S以下の端末では、Apple Watch 更新設定メニューは表示されません。

