

■ 照会

・ポジションサマリー照会	<u>02</u>
・ポジション照会	<u>03</u>
・注文中一覧	<u>07</u>
・注文履歴	<u>11</u>
・取引履歴	<u>15</u>
・口座照会	<u>19</u>

8-1. ポジションサマリー照会

■ポジションサマリー照会とは

保有しているポジションにつき、銘柄および売買ごとの数量・ポジション評価（円）・調整額合計（円）・評価損益（円）の合計、平均レート（約定価格の平均値）を表示します。

銘柄	売買	数量	平均レート	ポジション評価（円）	調整額合計（円）	評価損益（円）
日本N225	買	160	31,310.9	-75,574	-2,675	-78,249
	売	160	31,298.9	+73,020	-2,675	+70,345
	合計	320		-2,554	-5,350	-7,904
米国NQ100	買	0.7	14,603.5	-18,984	-2,100	-21,084
	売	0.7	14,602.3	+18,773	+630	+19,403
	合計	1.4		-211	-1,470	-1,681
米国D30	買	10.7	33,017.5	-182,379	-74,300	-256,679
	売	10.7	33,013.9	+171,836	+22,290	+194,126
	合計	21.4		-10,543	-52,010	-62,553
米国SP500	買	6	4,221.94	-32,958	-5,400	-38,358
	売	6	4,221.63	+32,228	+1,620	+33,848
	合計	12		-730	-3,780	-4,510
英国F100	買	0.6	7,435.6	-3,513	-1,080	-4,593
	売	0.6	7,433.4	+3,055	+360	+3,415
	合計	1.2		-458	-720	-1,178
ユーロE50	買	10.7	4,059.3	-12,185	-8,916	-21,101
	売	10.7	4,057.3	+1,147	+1,486	+2,633
	合計	21.4		-11,038	-7,430	-18,468

8-2. ポジション照会

■ ポジション照会とは

保有しているポジションにつき、その銘柄や売買、数量、約定価格、評価損益などを個別に表示する画面です。見出しの右側に三角形が上下に並んだアイコンがあるカラム（項目）については、見出しをクリックすることでそのカラムによるソート（並び替え）ができます。

また、単一ないし複数ポジションに対する決済注文、あるいは単一ポジションに対するクイック決済（成行）注文を発注することもできます。

（「3.決済注文」の「ポジション照会からの決済注文」をご参照ください）

▼ 照会

ポジションサマリー照会

ポジション照会

注文中一覧

注文履歴

取引履歴

口座照会

ポジション照会 ×

複数決済注文 日本N225 🔍 指数 商品 株式 売 買 🔍 検索

ポジション選択	決済注文	銘柄	売買	数量	決済可能数量	約定価格	ポジション評価 (円)	調整額合計 (円)	評価損益 (円)	取引番号	約定日時
<input type="checkbox"/>	決済注文 クイック決済 (成行)	アップル	買	10	10	172.00	+284	-318	-34	100000000029147	2023/10/26 02:43:26
<input type="checkbox"/>	決済注文 クイック決済 (成行)	アップル	買	6	6	172.00	+170	-191	-21	100000000029113	2023/10/26 02:43:26
<input type="checkbox"/>	決済注文 クイック決済 (成行)	エヌビディア	売	6	6	429.99	+5,399	+219	+5,618	100000000029126	2023/10/26 01:07:00
<input type="checkbox"/>	決済注文 クイック決済 (成行)	テスラ	買	6	6	232.05	-9,221	-306	-9,527	100000000029136	2023/10/25 23:31:55
<input type="checkbox"/>	決済注文 クイック決済 (成行)	テスラ	売	6	6	231.00	+7,830	+126	+7,956	100000000029134	2023/10/25 23:30:12
<input type="checkbox"/>	決済注文 クイック決済 (成行)	エヌビディア	買	6	6	434.87	-10,675	-486	-11,161	100000000029127	2023/10/25 23:30:04
<input type="checkbox"/>	決済注文 クイック決済 (成行)	コインベース	買	6	6	76.77	-3,875	-80	-3,955	100000000029129	2023/10/25 23:30:03
<input type="checkbox"/>	決済注文 クイック決済 (成行)	コインベース	売	6	6	76.47	+3,426	+36	+3,462	100000000029132	2023/10/25 23:30:03
<input type="checkbox"/>	決済注文 クイック決済 (成行)	アマゾン	買	6	6	125.03	+3,094	-141	+2,953	100000000029119	2023/10/25 23:30:03
<input type="checkbox"/>	決済注文 クイック決済 (成行)	アマゾン	売	6	6	124.53	-3,992	+61	-3,931	100000000029118	2023/10/25 23:30:03
<input type="checkbox"/>	決済注文 クイック決済 (成行)	アルファベット	買	6	6	131.02	-1,552	-148	-1,700	100000000029121	2023/10/25 23:30:03
<input type="checkbox"/>	決済注文 クイック決済 (成行)	アルファベット	売	6	6	130.52	+654	+64	+718	100000000029124	2023/10/25 23:30:03

< 1 2 3 4 5 > 全96件

■ポジション照会の絞り込み設定

**1 銘柄検索**

任意の単一銘柄を選択して絞り込みできます。チェックがオフの状態では絞り込みが無効化されます。

2 商品区分選択

チェックのオン・オフを切り替えることで、商品区分別（指数・商品・株式の別）での表示・非表示を設定できます。

3 売買選択

チェックのオン・オフを切り替えることで、売・買別での表示・非表示を設定できます。

4 「検索」ボタン

クリックすると、以上で指定した条件に一致したポジションのみに絞り込まれます。

■ポジション照会のカラム表示設定

**1 設定アイコン**

ポジション照会画面の右上にある、歯車の形をしたアイコンをクリックすると、カラムの表示・非表示ウィンドウが表示されます。

2 カラムの表示・非表示ウィンドウ

チェックのオン・オフを切り替えることで、ポジション照会画面上での該当カラムの表示・非表示を設定できます。オン・オフ切り替えができないカラムについては、非表示とすることはできません。

3 「閉じる」ボタン

カラムの表示・非表示ウィンドウを閉じます。

■ポジション詳細とは

ポジション照会画面にて「取引番号」をクリックすると表示される画面で、選択したポジションにかかる必要保証金額のほか、そのポジションに対する発注済みの決済注文が表示されます。発注済みの決済注文については変更・取消も可能です。

ポジション照会画面と同様に、画面の右上にある歯車の形をしたアイコンをクリックするとカラムの表示・非表示ウィンドウが表示され、一部カラムの表示・非表示を選択設定することができます。

ポジション照会 ×

複数決済注文 日本N225 指数 商品 株式 売 買 Q検索 1 ポジション照会へ

ポジション詳細

銘柄	売買	数量	約定価格	評価価格	評価損益 (円)	取引番号	必要保証金額 (円)	約定日時
日本N225	買	10	32,315.0	30,838.6	-15,219	300000000065353	30,839	2023/10/13 13:43:08

評価損益内訳

評価損益 (円)	円換算レート	ポジション評価 (円)	調整額合計 (円)
-15,219	-	-14,764	-455

上記ポジションに対する発注済の決済注文

変更	取消	銘柄	区分	売買	注文方式	執行条件	数量	注文価格	有効期限	注文状況	取引番号	注文日時
変更	取消	日本N225	決済	売	OCO1	指値	10	34,200.0	無期限	注文中	300000000068019	2023/10/31 15:25:21
変更	取消	日本N225	決済	売	OCO2	ストップ	10	30,500.6	無期限	注文中	300000000068020	2023/10/31 15:25:21

< 1 > 全2件

1 「ポジション照会へ」ボタン

クリックすることでポジション詳細画面が閉じ、ポジション照会画面へ戻ります。

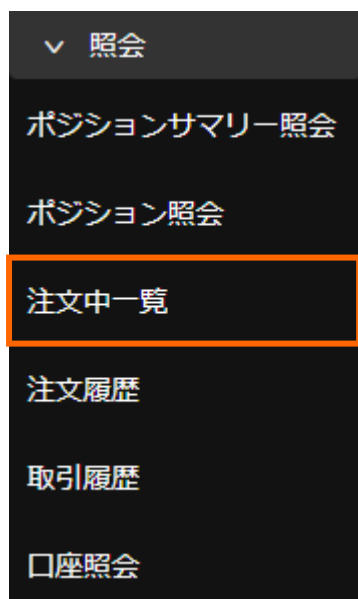
8-3. 注文中一覧

■注文中一覧とは

注文中、すなわちその時点で有効な状態の未約定注文が表示される画面です。見出しの右側に三角形が上下に並んだアイコンがあるカラム（項目）については、見出しをクリックすることでそのカラムによるソート（並び替え）ができます。

また、単一の未約定注文に対する注文変更、あるいは単一ないし複数の未約定注文に対する注文取消をすることもできます。

（「6.注文変更・取消」をご参照ください）



注文中一覧 x

複数注文取消 日本N225 指数 商品 株式 売 買 新規/決済 全ての執行条件... Q検索

注文選択 全選択	変更	取消	銘柄	区分	売買	注文方式	執行条件	数量	注文価格	有効期限	注文状況	取引番号	注文日時
<input type="checkbox"/>	変更	取消	日本N225	決済	売	OCO2	ストップ	10	30,500.6	無期限	注文中	300000000068020	2023/10/31 15:25:21
<input type="checkbox"/>	変更	取消	日本N225	決済	売	OCO1	指値	10	34,200.0	無期限	注文中	300000000068019	2023/10/31 15:25:21

< 1 > 全2件

■注文中一覧の絞り込み設定

**1 銘柄検索**

任意の単一銘柄を選択して絞り込みできます。チェックがオフの状態では絞り込みが無効化されます。

2 商品区分選択

チェックのオン・オフを切り替えることで、商品区分別（指数・商品・株式の別）での表示・非表示を設定できます。

3 売買選択

チェックのオン・オフを切り替えることで、売・買別での表示・非表示を設定できます。

4 新規/決済選択

クリックすると表示される、「新規」または「決済」のいずれかを選択することで、該当する新規/決済注文に絞り込みできます。いずれかを選択した状態で上にマウスを移動（マウスオーバー）すると表示される、丸い「×」アイコンをクリックすると絞り込みが解除されます。

5 執行条件選択

クリックすると表示される、「指値」または「ストップ」のいずれかを選択することで、該当する執行条件に絞り込みできます。いずれも選択されていない状態、もしくは両方とも選択されている状態では、指値注文およびストップ注文の両方が表示されます。

6 「検索」ボタン

クリックすると、以上で指定した条件に一致した未約定注文のみに絞り込まれます。

■注文中一覧のカラム表示設定

**1 設定アイコン**

注文中一覧画面の右上にある、歯車の形をしたアイコンをクリックすると、カラムの表示・非表示ウィンドウが表示されます。

2 カラムの表示・非表示ウィンドウ

チェックのオン・オフを切り替えることで、注文中一覧画面上での該当カラムの表示・非表示を設定できます。オン・オフ切り替えができないカラムについては、非表示とすることはできません。

3 「閉じる」ボタン

カラムの表示・非表示ウィンドウを閉じます。

■注文詳細とは

注文中一覧画面にて「取引番号」をクリックすると表示される画面で、選択した未約定注文、およびセットになっている注文がある場合にはその注文に関する詳細情報が表示され、うち注文中一覧画面にて選択した注文についてはその発注・変更などの履歴もあわせて表示されます。

注文中一覧画面と同様に、画面の右上にある歯車の形をしたアイコンをクリックするとカラムの表示・非表示ウィンドウが表示され、一部カラムの表示・非表示を選択設定することができます。

注文中一覧 ×

複数注文取消 日本N225 指数 商品 株式 売 買 新規/決済 全ての執行条件... Q検索 注文中一覧へ

注文詳細

取引番号	銘柄	区分	売買	注文日時	注文方式	執行条件	数量	注文価格	トレール開始価格	トレール判定価格	トレール幅	スリッページ設定	有効期限	注文状況
300000000068019	日本N225	決済	売	2023/10/31 15:25:21	OCO1	指値	10	34,200.0	-	-	-	-	無期限	注文中
300000000068020	日本N225	決済	売	2023/10/31 15:25:21	OCO2	ストップ	10	30,500.6	-	-	-	-	無期限	注文中

取引番号 300000000068020 の注文に関する履歴

銘柄	区分	売買	注文方式	執行条件	数量	注文価格	約定価格	スリッページ設定	有効期限	注文状況	更新日時	更新者
日本N225	決済	売	OCO2	ストップ	10	30,500.6	-	-	無期限	注文中	2023/10/31 15:25:21	

< 1 > 全1件

1 「注文中一覧へ」ボタン

クリックすることで注文詳細画面が閉じ、注文中一覧画面へ戻ります。

8-4. 注文履歴

■ 注文履歴とは

成立・注文中・取消などの注文状況を問わず、過去に発注したすべての注文が最長1ヵ月分まで表示される画面です。見出しの右側に三角形が上下に並んだアイコンがあるカラム（項目）については、見出しをクリックすることでそのカラムによるソート（並び替え）ができます。

照会

ポジションサマリー照会

ポジション照会

注文中一覧

注文履歴

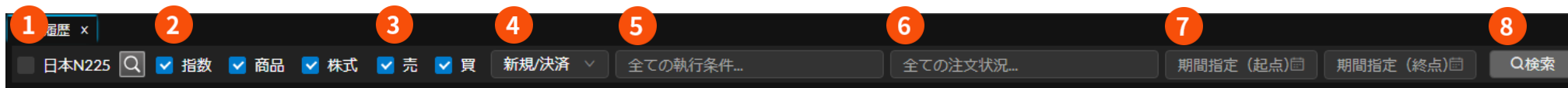
取引履歴

口座照会

銘柄	区分	売買	注文方式	執行条件	数量	注文価格	約定価格	スリッページ設定	有効期限	注文状況	取引番号	注文日時
日本N225	決済	売	OCO2	ストップ	10	30,500.6	-	-	無期限	注文中	300000000068020	2023/10/31 15:25:21
日本N225	決済	売	OCO1	指値	10	34,200.0	-	-	無期限	注文中	300000000068019	2023/10/31 15:25:21
WTI原油	新規	買	通常	指値	10	85,000	-	-	当日	取消	400000000028510	2023/10/31 12:32:57
金スポット	決済	売	OCO2	ストップ	10	1,977.77	-	-	2023/12/31 23:59	取消	400000000028509	2023/10/31 12:32:37
金スポット	決済	売	OCO1	指値	10	2,010.19	-	-	2023/12/31 23:59	取消	400000000028508	2023/10/31 12:32:37

全60件

■注文履歴の絞り込み設定

**1 銘柄検索**

任意の単一銘柄を選択して絞り込みできます。チェックがオフの状態では絞り込みが無効化されます。

2 商品区分選択

チェックのオン・オフを切り替えることで、商品区分別（指数・商品・株式の別）での表示・非表示を設定できます。

3 売買選択

チェックのオン・オフを切り替えることで、売・買別での表示・非表示を設定できます。

4 新規/決済選択

クリックすると表示される、「新規」または「決済」のいずれかを選択することで、該当する新規/決済注文に絞り込みできます。いずれかを選択した状態で上にマウスを移動（マウスオーバー）すると表示される、丸い「×」アイコンをクリックすると絞り込みが解除されます。

5 執行条件選択

クリックすると表示される、「指値」「ストップ」「成行」「ロスカット」「一括決済」のいずれかを選択することで、該当する執行条件に絞り込みできます（複数選択可）。いずれも選択されていない状態、もしくはすべて選択されている状態では、すべての執行条件が表示されます。

6 注文状況選択

クリックすると表示される、「待機中」「注文中」「取消」「成立」のいずれかを選択することで、該当する注文状況に絞り込みできます（複数選択可）。いずれも選択されていない状態、もしくはすべて選択されている状態では、すべての注文状況が表示されます。

7 期間指定（起点・終点）

クリックすると表示されるカレンダーにより、最長1ヵ月までの任意期間を営業日単位で絞り込みできます。ともに選択されていない状態では、操作した日から過去1ヵ月間の履歴が表示されます。

8 「検索」ボタン

クリックすると、以上で指定した条件に一致した注文のみに絞り込まれます。

■ 注文履歴のカラム表示設定

**1 設定アイコン**

注文履歴画面の右上にある、歯車の形をしたアイコンをクリックすると、カラムの表示・非表示ウィンドウが表示されます。

2 カラムの表示・非表示ウィンドウ

チェックのオン・オフを切り替えることで、注文履歴画面上での該当カラムの表示・非表示を設定できます。オン・オフ切り替えができないカラムについては、非表示とすることはできません。

3 「閉じる」ボタン

カラムの表示・非表示ウィンドウを閉じます。

■注文詳細とは

注文履歴画面にて「取引番号」をクリックすると表示される画面で、選択した注文、およびセットになっている注文がある場合にはその注文に関する詳細情報が表示され、うち注文履歴画面にて選択した注文についてはその発注・変更などの履歴もあわせて表示されます。

注文履歴画面と同様に、画面の右上にある歯車の形をしたアイコンをクリックするとカラムの表示・非表示ウィンドウが表示され、一部カラムの表示・非表示を選択設定することができます。

注文履歴

日本N225 指数 商品 株式 売 買 新規/決済 全ての執行条件... 全ての注文状況... 2023/10/01 2023/10/31 Q検索 注文履歴へ

注文詳細

取引番号	銘柄	区分	売買	注文日時	注文方式	執行条件	数量	注文価格	トレール開始価格	トレール判定価格	トレール幅	スリッページ設定	有効期限	注文状況
300000000068019	日本N225	決済	売	2023/10/31 15:25:21	OCO1	指値	10	34,200.0	-	-	-	-	無期限	注文中
300000000068020	日本N225	決済	売	2023/10/31 15:25:21	OCO2	ストップ	10	30,500.6	-	-	-	-	無期限	注文中

取引番号 300000000068020 の注文に関する履歴

銘柄	区分	売買	注文方式	執行条件	数量	注文価格	約定価格	スリッページ設定	有効期限	注文状況	更新日時	更新者
日本N225	決済	売	OCO2	ストップ	10	30,500.6	-	-	無期限	注文中	2023/10/31 15:25:21	

< 1 > 全1件

1 「注文履歴へ」ボタン

クリックすることで注文詳細画面が閉じ、注文履歴画面へ戻ります。

8-5. 取引履歴

■取引履歴とは

過去に発注し、かつ約定したすべての注文が最長1ヵ月分まで表示される画面です。見出しの右側に三角形が上下に並んだアイコンがあるカラム（項目）については、見出しをクリックすることでそのカラムによるソート（並び替え）ができます。

- ▼ 照会
- ポジションサマリー照会
- ポジション照会
- 注文中一覧
- 注文履歴
- 取引履歴**
- 口座照会

銘柄	売買	区分	数量	約定価格	ポジション損益 (円)	調整額合計 (円)	円換算レート	取引損益 (円)	取引番号	約定日時	注文日時
金スポット	買	新規	10	2,002.13	-	-	-	-	400000000028310	2023/10/30 08:40:09	2023/10/30 08:40:09
金スポット	買	新規	10	2,002.90	-	-	-	-	400000000028309	2023/10/30 08:36:07	2023/10/30 08:36:07
金スポット	買	新規	10	2,002.92	-	-	-	-	400000000028308	2023/10/30 08:36:05	2023/10/30 08:36:05
金スポット	買	新規	10	2,002.92	-	-	-	-	400000000028307	2023/10/30 08:36:03	2023/10/30 08:36:03

< 1 2 > 全40件

■取引履歴の絞り込み設定

**1 銘柄検索**

任意の単一銘柄を選択して絞り込みできます。チェックがオフの状態では絞り込みが無効化されます。

2 商品区分選択

チェックのオン・オフを切り替えることで、商品区分別（指数・商品・株式の別）での表示・非表示を設定できます。

3 売買選択

チェックのオン・オフを切り替えることで、売・買別での表示・非表示を設定できます。

4 新規/決済選択

クリックすると表示される、「新規」または「決済」のいずれかを選択することで、該当する新規/決済注文に絞り込みできます。いずれかを選択した状態で上にマウスを移動（マウスオーバー）すると表示される、丸い「×」アイコンをクリックすると絞り込みが解除されます。

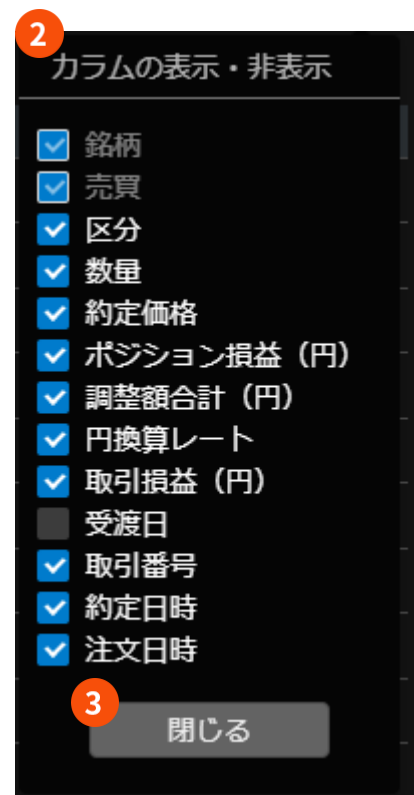
5 期間指定（起点・終点）

クリックすると表示されるカレンダーにより、最長1ヵ月までの任意期間を営業日単位で絞り込みできます。ともに選択されていない状態では、操作した日から過去1ヵ月間の履歴が表示されます。

6 「検索」ボタン

クリックすると、以上で指定した条件に一致した注文のみに絞り込まれます。

■取引履歴のカラム表示設定

**1 設定アイコン**

取引履歴画面の右上にある、歯車の形をしたアイコンをクリックすると、カラムの表示・非表示ウィンドウが表示されます。

2 カラムの表示・非表示ウィンドウ

チェックのオン・オフを切り替えることで、取引履歴画面上での該当カラムの表示・非表示を設定できます。オン・オフ切り替えができないカラムについては、非表示とすることはできません。

3 「閉じる」ボタン

カラムの表示・非表示ウィンドウを閉じます。

■注文詳細とは

取引履歴画面にて「取引番号」をクリックすると表示される画面で、選択した注文、およびセットになっている注文がある場合にはその注文に関する詳細情報が表示され、うち取引履歴画面にて選択した注文についてはその発注・変更などの履歴もあわせて表示されます。

取引履歴画面と同様に、画面の右上にある歯車の形をしたアイコンをクリックするとカラムの表示・非表示ウィンドウが表示され、一部カラムの表示・非表示を選択設定することができます。

取引履歴 x

日本N225 🔍 指数 商品 株式 売 買 新規/決済 2023/10/31 期間指定 (終点) 🔍 取引履歴へ

注文詳細

取引番号	銘柄	区分	売買	注文日時	注文方式	執行条件	数量	注文価格	トレール開始価格	トレール判定価格	トレール幅	スリッページ設定	有効期限	注文状況
400000000028310	金スポット	新規	買	2023/10/30 08:40:09	通常	成行	10	2,002.13	-	-	-	10.00	無期限	成立

取引番号 400000000028310 の注文に関する履歴

銘柄	区分	売買	注文方式	執行条件	数量	注文価格	約定価格	スリッページ設定	有効期限	注文状況	更新日時	更新者
金スポット	新規	買	通常	成行	10	2,002.13	2,002.13	10.00	無期限	成立	2023/10/30 08:40:09	
金スポット	新規	買	通常	成行	10	2,002.13	-	10.00	無期限	執行中	2023/10/30 08:40:09	

< 1 > 全2件

1 「取引履歴へ」ボタン

クリックすることで注文詳細画面が閉じ、取引履歴画面へ戻ります。

8-6. 口座照会

■ 口座照会とは

▼ 照会
ポジションサマリー照会
ポジション照会
注文中一覧
注文履歴
取引履歴
口座照会

口座照会 ×		
指数	商品	株式
必要保証金詳細		
注文可能額 ⓘ		¥ 3,311,180
必要保証金額		¥ 61,678
注文中保証金額		¥ 0
有効比率		
有効比率 ⓘ		5,468.49%
保証金詳細		
有効評価額 ⓘ		¥ 3,372,858
資産合計		¥ 3,403,296
評価損益		¥ -30,438
ポジション評価		¥ -29,528
未決済調整額合計		¥ -910
権利調整見込額 ⓘ		¥ 0
出金可能額		
出金可能額		¥ 3,311,180

指数・商品・株式の各口座における、注文可能額や有効比率、評価損益、出金可能額などの状況を一覧できる画面です。

画面上部のボタンをクリックすることで、指数・商品・株式の各口座を切り替えることができます。

見出しの右に○囲みの「？」マークがある項目については、マークの上にマウスを移動（マウスオーバー）すると、その説明や計算式などが表示されます。