



外貨NEXTneo  
外貨ネクストネオ

Web ブラウザ版 操作マニュアル

## ■ ご利用環境

---

## ■ ログイン

---

## ■ 初期画面（HOME）

---

## ■ 2種類のお取引方法（両建の設定）

---

- ・ 両建てなしの設定
- ・ 両建てありの設定

## ■ 新規注文

---

- ・ 注文の種類
- ・ 発注方法
- ・ 注文方式
- ・ 取引条件一覧

## ■ 決済注文

---

- ・ 注文の種類
- ・ 注文方式
- ・ ポジション照会から発注
- ・ 通貨ペア別照会から発注
- ・ 全決済

## ■ スピード注文

---

## ■ スワップポイント振替

---

- ・ スワップポイント振替
- ・ スワップポイント振替履歴
- ・ スワップ履歴

## ■ ポジション照会

---

- ・ 画面説明
- ・ 決済一覧
- ・ 個別のポジションを決済
- ・ ワンクリック決済
- ・ 一括決済(同通貨ペア同売買区分)
- ・ 全決済

## ■ 通貨ペア別照会

---

- ・ 画面説明
- ・ 一括決済(同通貨ペア同売買区分)
- ・ 一括決済(同通貨ペア両売買区分)
- ・ 全決済

## ■ 注文中一覧

---

- ・ 画面説明
- ・ 注文変更、取消

## ■ 口座照会

---

- ・ 画面説明
- ・ 顧客登録情報

## ■ 履歴 / 報告書

---

- ・ 取引履歴
- ・ 注文履歴
- ・ 入出金履歴
- ・ 報告書のダウンロード

## ■ 入出金

---

- ・ クイック入金
- ・ 出金依頼、取消

## ■ 設定

---

- ・ 注文設定
- ・ 通貨ペア設定
- ・ リミッターメール設定
- ・ 通知メール設定
- ・ パスワード変更

## ■ G.com チャート

---

『外貨ネクストネオ』でお取引をされる前に、必ずお読みください。

外貨NEXTneo  
Web ブラウザ版  
操作マニュアル

■ 1. 「両建」等の初期値設定の変更は、ご利用の取引ツール（チャンネル）ごと、端末ごとにそれぞれ設定が必要です。

---

初めての注文発注に際しては、必ず事前にご利用の取引ツールの初期値設定をご確認のうえ、必要に応じご変更をお願いいたします。

※リッチアプリ版で両建設定を [ なし ] から [ あり ] に設定を変更されても、Webブラウザ版の設定は両建設定は [ なし ] のままとなります。

複数の取引ツールをご利用の際はそれぞれの設定を必ずご確認ください。

■ 2. お客様の口座開設完了日が2016年1月1日以降の場合、お取引を開始するには、事前にマイナンバー（個人番号）の登録が必要です。

---

マイナンバーの登録については、マイナンバー特設ページ(<https://www.gaitame.com/mynumber/>)をご参照ください。



Web ブラウザ版のご利用環境は、以下のページをご参照ください。

[\[ Webブラウザ版 ご利用環境 \]](#)

※チャンネルを問わず同時ログインに関しましては動作推奨環境外とさせて頂いております。

※クイック入金は、金融機関の対応機種等により、正常に終了しない場合がございます。

※お客様のご利用環境やその他の要因により正常に動作しない場合がございます。

# ログイン方法


https://tradefx.gaitame.com/pcweb/gneo/login.html へアクセスします。  
ログイン画面が表示されますので ID とパスワードを入力後、ログインボタンをクリックすると取引画面へ遷移します。

## 外貨NEXTneo Webブラウザ版ログイン

外貨ネクストネオ

ユーザーID

パスワード

 [ソフトウェアキーボードを使う](#)

ログイン

[ユーザーID・パスワードを忘れた方はこちら](#) 

[アカウントロックの解除はこちら](#) 

### 外貨ネクストネオの取引ツール

#### リッチアプリ版



[詳しくはこちら](#) 

#### スマートフォン版



[詳しくはこちら](#) 

#### iPad版



[詳しくはこちら](#) 

#### モバイル版



モバイルブラウザ対応

[詳しくはこちら](#) 

# — 初期画面 (HOME) — 画面説明

1 資産合計: 0, 必要保証金額: 0, 評価損益: 0, 有効評価額: 0, 注文保証金額: 0, 有効比率: 0

2 HOME | 新規注文/スピード注文 | ポジション照会/決済注文 | スワップ振替 | 注文中一覧 | 口座照会 | 入出金 | チャート | マーケット情報 | 履歴/報告書

3 通貨ペア別照会

通貨ペア	売ポジション	売値平均	買ポジション	買値平均	必要保証金額	スポット評価	スワップ評価	評価損益
USD/JPY	70	99.200	1,006	79.083	3,420,400	24,148,775	12,799	24,161,574
EUR/JPY	0	0.000	1	142.030	4,400	-515	2	-518

4 会員の皆様へのお知らせ

- 2018年04月20日 一部機能バージョンアップのお知らせ(リッチアプリ版)
- 2018年04月19日 お取引の前に必ずご確認ください(両建設定について)
- 2018年04月19日 次週「1Lotあたり必要保証金額」確定のお知らせ

5 通貨ペア別照会

6 マイページ

## 1 口座照会

口座照会の一部の項目が表示されています。※  
※[ 評価損益 ] の項目については、[ 口座照会 ] ウィンドウの [ スポット評価 ] と [ スワップ評価 ] の合計になります。

## 2 メニュー

## 3 レートパネル

レートをボックス形式、またはリスト形式で表示します。レートをクリックすると、売買が可能です。

- …ボックス形式へ表示を切替
- …リスト形式へ表示を切替

…レートパネル下方のつまみを上下にドラッグする事で、レートパネルの表示範囲を調整できます。

## 4 お知らせ

お客様へのお知らせを表示します。

## 5 通貨ペア別照会

保有しているポジションの通貨ペア別のサマリーを表示します。通貨ペア毎の一括決済が可能です。

## 6 マイページ

入出金・振替などを行います。

## 2種類のお取引方法（両建の設定）

外貨ネクストネオは、両建ての「なし」「あり」によって、取引方法が大きく異なります。

### ⚠ 注意

※初期設定では、両建設定は [ なし ] となっています。

※両建設定が [ なし ] となっている場合、初期設定では約定日時の古い順にポジションが決済されるため、塩漬けなど決済対象といたくないポジションを保有している場合は十分にご注意ください。

※両建て取引を行なった場合、スプレッドコストを二重に負担すること、およびスワップポイントに逆ザヤが生じる可能性がありますのでご注意ください。

※各取引ツール（リッチアプリ版 / Webブラウザ版 / スマートフォンアプリ版）は個別に設定が必要です。

リッチアプリ版で両建設定を [ なし ] から [ あり ] に設定を変更されても、Webブラウザ版の設定は両建設定は [ なし ] のままとなります。  
複数の取引ツールをご利用の際はそれぞれの設定を必ずご確認ください。

### ■ 取引方法 1 両建 [ なし ] の設定

両建の設定が [ なし ] となっている場合、スピーディーな取引に最適なネットィング方式の取引となり、初期設定では約定日時の古い順にポジションが決済されます。決済するポジションが存在しない場合は、新規注文として注文が成立します。また、[ ワンクリック注文 ] に設定することで、ワンクリックで注文が成立します。両建 [ なし ] の設定の場合、画面上部に [ 両建なし ] と表示されます。

#### [ 特徴 ]

- 1 スピーディーな取引に最適です。
- 2 「決済オプション設定」の各設定に基づいてポジションが決済されます（初期設定は「約定日時の古い順」）。
- 3 保有しているポジションより多い数量の注文を発注した場合、新規注文として成立します。ポジションは、指定して決済することも可能です。



## 2種類のお取引方法（両建の設定）

### 注文例 例 1 保有しているポジションより少ない数量の注文を出す場合

米ドル / 円の買ポジションを 30Lot 保有している状態で、米ドル / 円の売注文を 20Lot 発注すると、保有している 30Lot のうち 20Lot が決済され、保有ポジションは 10Lot となります。

※米ドル / 円の場合 1Lot=1 千通貨、10Lot=1 万通貨

- 1 米ドル / 円の買ポジションを 30Lot 保有
- 2 20Lot の売注文を発注
- 3 10Lot の買ポジションが残る



### 例 2 保有しているポジションと同数量の注文

米ドル / 円の買ポジションを 30Lot 保有していて、米ドル / 円の売注文を 30Lot 発注すると、ポジションの保有ポジションは 0 となります。

※米ドル / 円の場合 1Lot=1 千通貨、10Lot=1 万通貨

- 1 米ドル / 円の買ポジションを 30Lot 保有
- 2 30Lot の売注文を発注
- 3 保有ポジションは「0」となる



### 例 3 保有しているポジションより多い数量の注文

米ドル / 円の買ポジションを 30Lot 保有していて、米ドル / 円の売注文を 40Lot 発注すると、既に保有している 30Lot は決済注文として決済され、10Lot が新規注文として成立します。その結果、保有ポジションは売ポジション 10Lot となります。

※米ドル / 円の場合 1Lot=1 千通貨、10Lot=1 万通貨

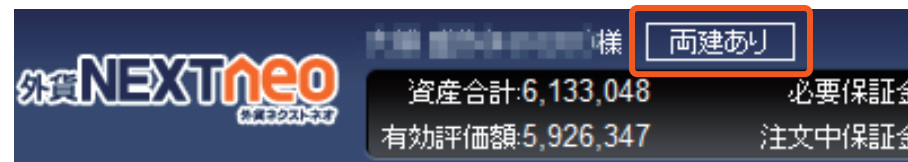
- 1 米ドル / 円の買ポジションを 30Lot 保有
- 2 40Lot の売注文を発注
- 3 保有ポジションは売ポジション 10Lot となる



## 2種類のお取引方法（両建の設定）

### 取引方法2 両建 [ あり ] の設定

両建の設定が [ あり ] となっている場合、両建が可能です。なお、必要保証金は、買ポジション、売ポジションで数量の多い方が採用されます (Max 方式)。両建 [ あり ] の設定の場合、画面上部に「両建あり」と表示されます。



#### [ 特徴 ]

- 1 両建が可能です。
- 2 必要保証金は、買ポジション、売ポジションのうち、数量の多い方のみを採用します。(MAX 方式)

#### 注文例

#### 例 同通貨ペアの反対売買の注文

米ドル / 円の買ポジションを 30Lot 保有していて、米ドル / 円の売注文を 30Lot 発注すると、買ポジション 30Lot、売ポジション 30Lot を両建して保有します。

※米ドル / 円の場合 1Lot=1 千通貨、10Lot=1 万通貨

- 1 米ドル / 円の買ポジションを 30Lot 保有
- 2 30Lot の売注文を発注
- 3 買ポジションを 30Lot、売ポジションを 30Lot 保有の両建てとなる

買 買 買 30Lot



売 売 売 30Lot



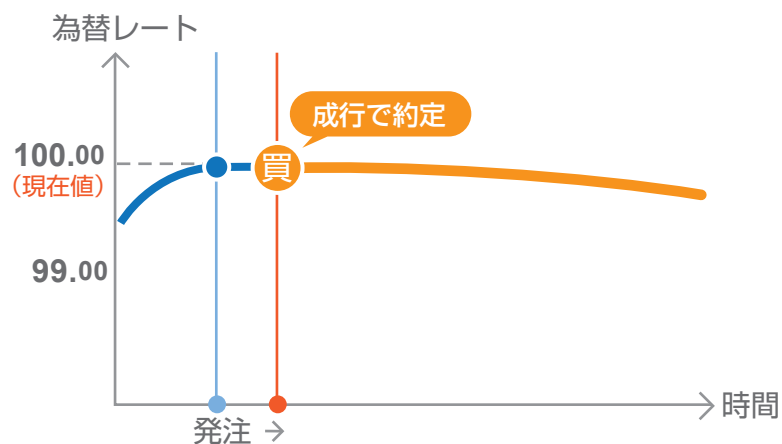
買 買 買 + 売 売 売  
30Lot 30Lot

# －新規注文－ 注文の種類

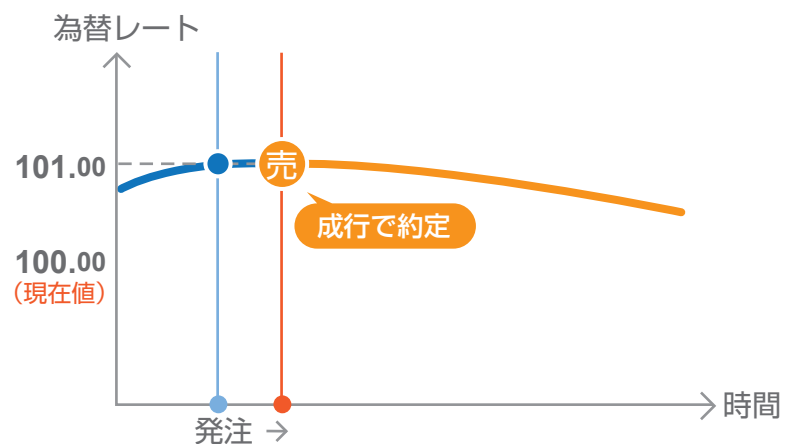
## ■ 成行注文

「成行注文」とは当社サーバーに注文が到達したレートで約定する注文方法です。今すぐ注文を約定させたい時に利用します。レートは大きく変動することも考えられるため、見えているレートよりも大きくかい離する可能性もございますのでご注意ください。

### 買注文の場合



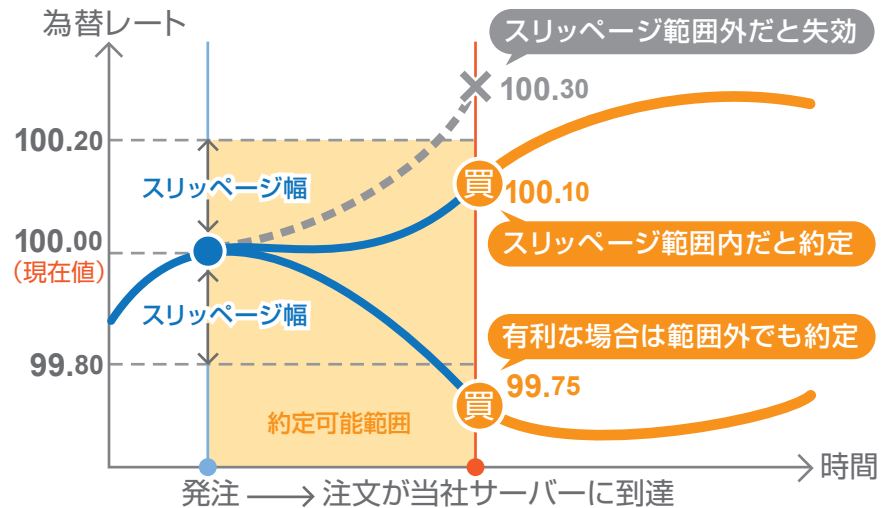
### 売注文の場合



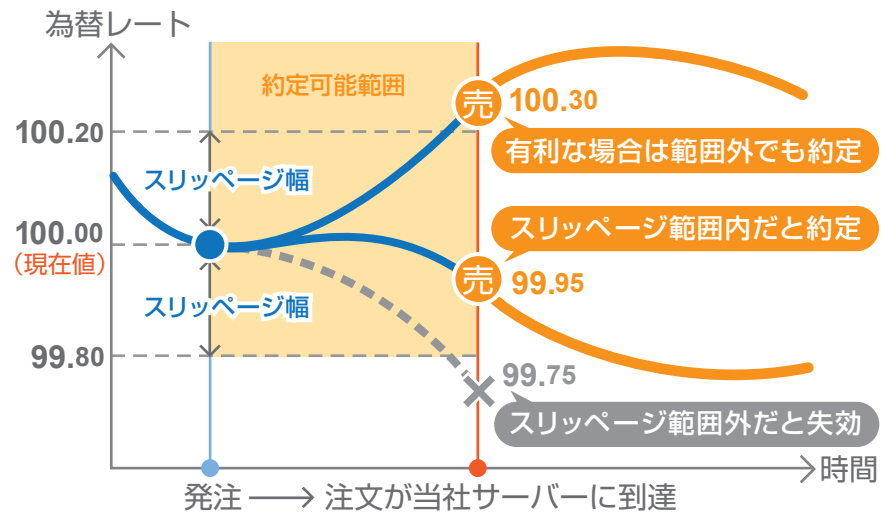
## ■ マーケット注文

「マーケット注文」とは、スリッページ幅が設定できる成行注文です。注文を発注した際のレートと当社サーバーに到達した際のレートが大きくかい離している可能性があります。その許容範囲をスリッページによって設定できます。スリッページの範囲内であれば、注文は有利な状況、不利な状況に関わらず約定します。スリッページの範囲外では、有利な場合のみ約定します。

### 買注文の場合



### 売注文の場合





## ■ 指値注文

「指値注文」とは、現在の価格より有利なレートを指定して発注する注文方法です。

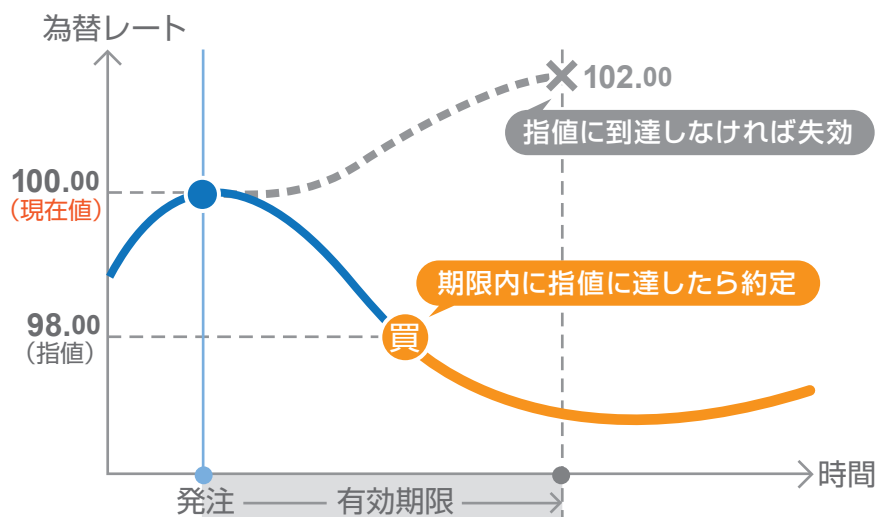
買いの指値であれば「現在より安いレート」、売りの指値であれば「現在より高いレート」が指定できます。指定した「指値」レートに実勢取引レートが到達した場合に注文が成立し、それまでは注文時に指定した有効期限まで待機することになります。有効期限内に指定した価格に到達しなければ、売買は成立せずに失効します。

基本的には、指定したレートと約定レートはかい離しない注文となりますが、次の場合は指定したレートからかい離して約定する可能性がありますのでご注意ください。

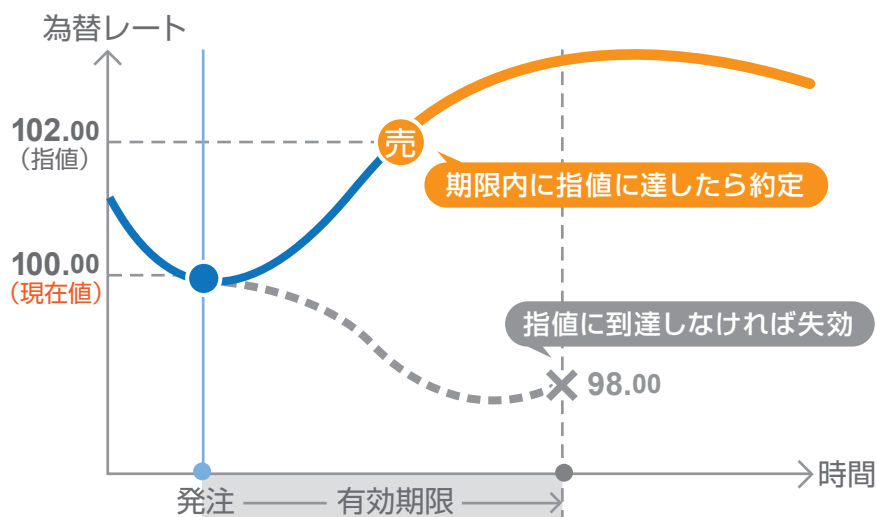
※月曜オープン時に指定したレートを超えた場合、その時の当社レートで約定します。

※クリスマスや年末年始の様に、通常よりも早く取引時間が終了するような場合も同様です。

### 買注文の場合



### 売注文の場合



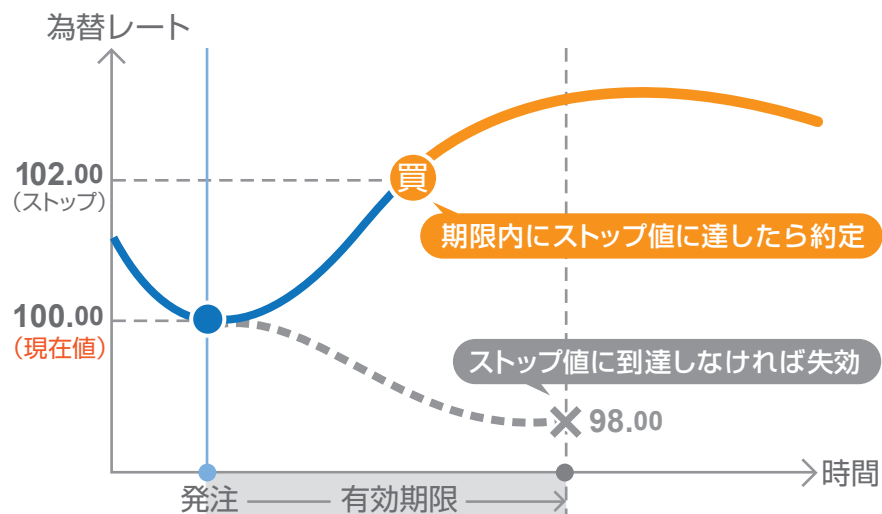
## ■ ストップ注文

「ストップ注文」とは、現在の価格より不利なレートを指定して発注する注文方法です。

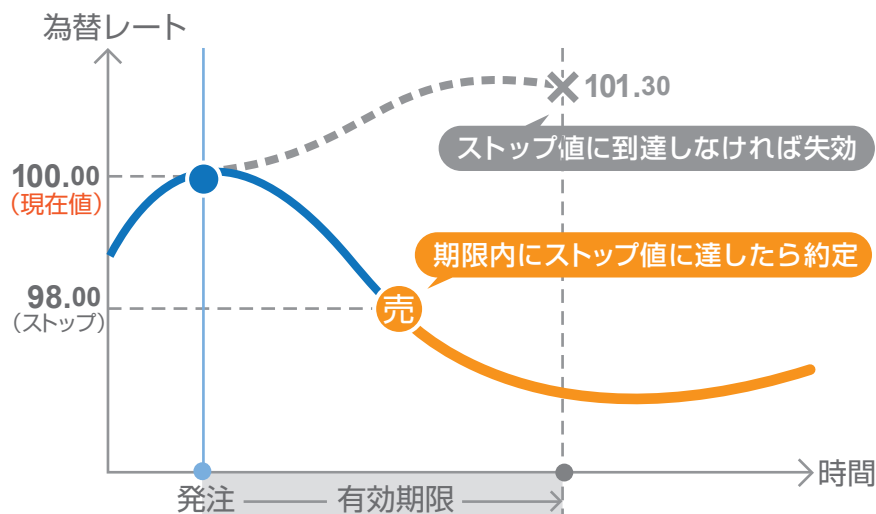
買いのストップであれば「現在より高いレート」、売りのストップであれば「現在より安いレート」が指定できます。指定した値にレートが到達した場合のみ注文が成立し、それまでは注文発注時に指定した有効期限まで待機することになります。有効期限内に指定した価格に到達しなければ、売買は成立せず失効します。

なお、ストップ注文では、実勢取引レートが指定したレートに到達した時点と、注文が成立するまで(注文データが当社サーバーに到達されるまで)の間に相場が大きく変動した場合、お客様にとって有利な状況、不利な状況、どちらにも関わらず約定しますのでご注意ください。

### 買注文の場合



### 売注文の場合

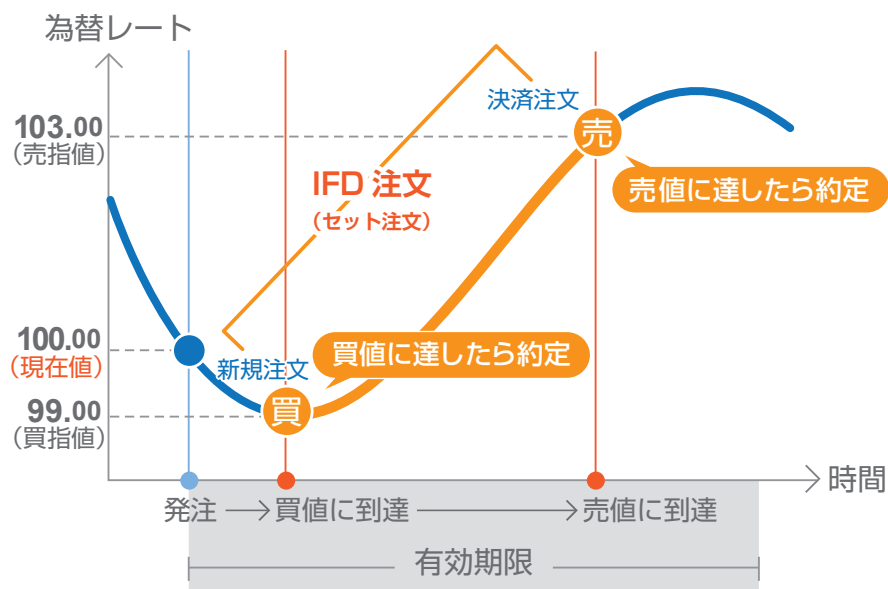


## IFD 注文

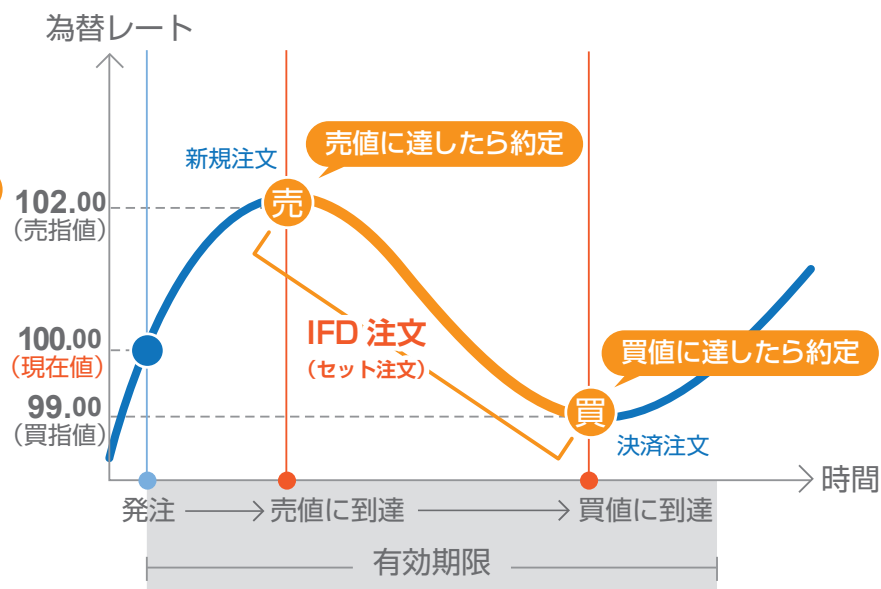
「IFD 注文」とは、通称「IF DONE(イフダン)」注文とも呼ばれ、新規注文と同時に決済注文を注文する方法です。必ず「新規注文」→「決済注文」のセットになります。「もし、A が成立した場合は B を発注する」という注文方法です。

例えば、現行のレートが1ドル=100円の場合、100円以下でより安く買いたいため99円で指値注文を出し、そしてレートが103円になったら売って利益を確定する、という注文を1度で出すことができます。逆に、買い注文が成立した後で、レートが下がってしまったときのために97円でストップ注文を出すこともできます。

### 買注文の場合



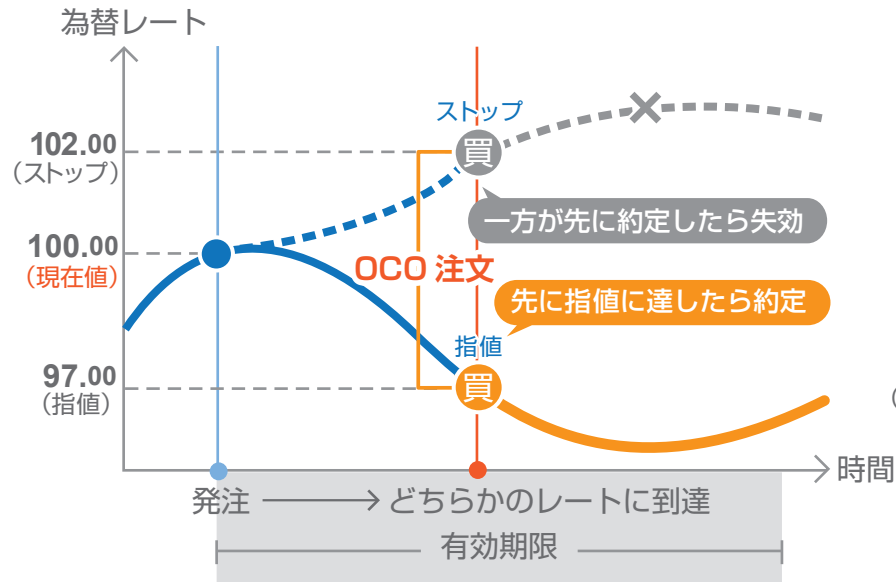
### 売注文の場合



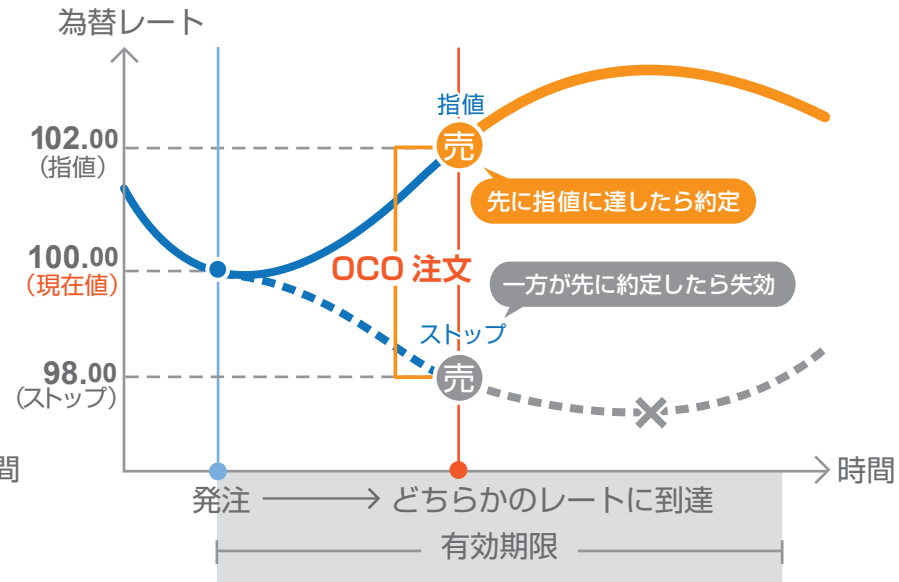
## OCO注文

2つの注文を同時に出しておき、いずれか一方の注文が成立したら、自動的にもう片方がキャンセルになるという注文方法です。OCO注文は、自分の相場観をもとに2つの異なるシナリオで注文を発注できるので、とても便利な注文方法です。

### 買注文の場合



### 売注文の場合



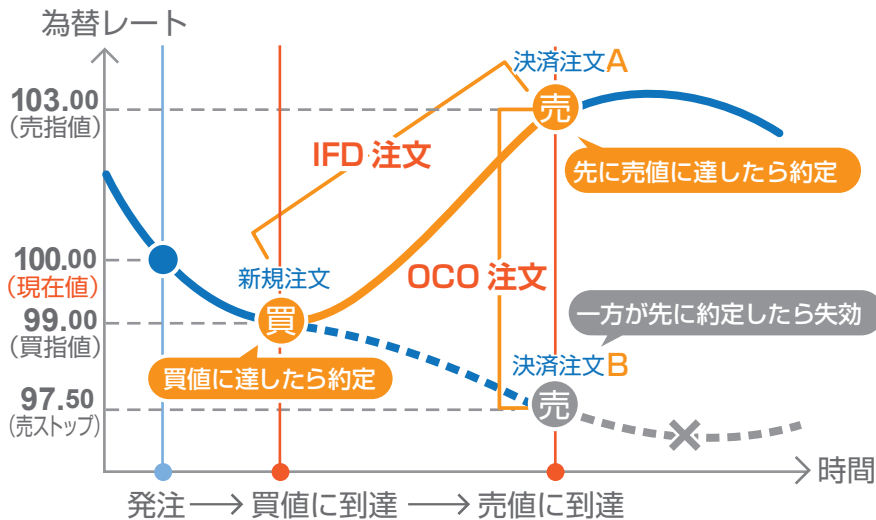
## ■ IFO 注文

「IFO」とは「If Done+One side done then cancel the other order」の略で、IFD と OCO を組み合わせたセット型注文です。IFD と同様に新規注文でのみ選択できます。「IFO」は、新規注文と同時に、仮に その新規注文が成立した場合に初めて有効となる「利益確定のための決済注文」と「損失限定のための決済注文」が全てワンセットで出せる注文方法です。

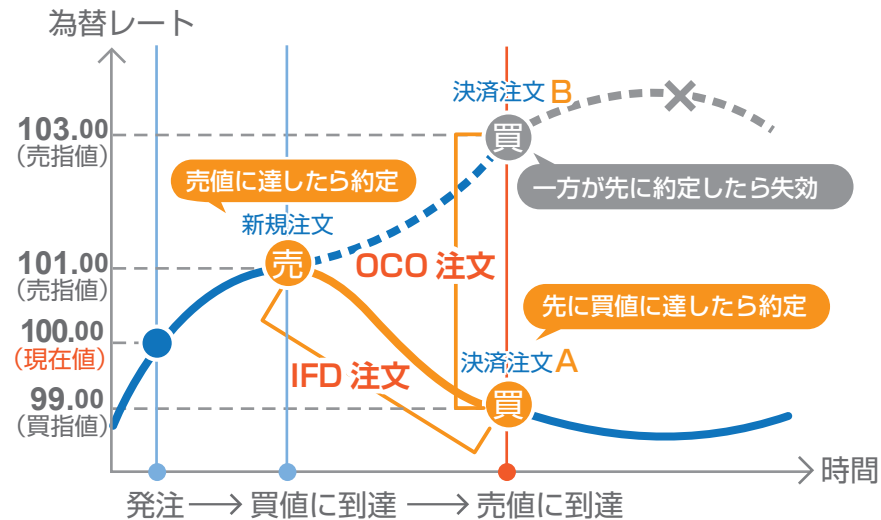
例えば、1 ドルが 100 円の時に 99 円まで下がったら買って、その後にレートが上がったら 103 円で利益確定の売りを出し、またはレートが下がったら 97.50 円で損失限定の売りを出すというように、新規注文から決済注文までワンセットで出せるというものです。

「IFO」は、為替相場を予想して、自分の希望するポジションの新規注文を出せると同時に、それが成立した場合に、2 つのシナリオ(利益確定と損失限定)で決済注文も出せるので、とても便利です。

### 買注文の場合



### 売注文の場合

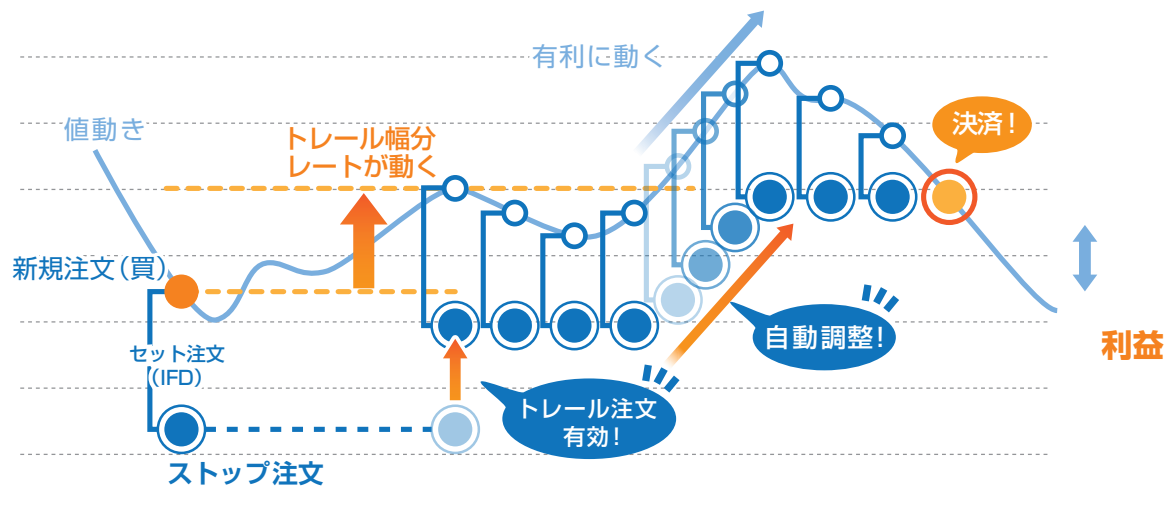


## ■ トレール注文

※注文方式が [IFD][IFO] の場合、[注文(done)][注文(OCO2)] で執行条件に [トレール] を選択することができます。

「トレール注文」とはレートの変動に合わせて注文したストップ注文が変動する注文です。例えば現在のレートが 100 円の時に、100 円で買いポジションを保有します。そして、トレール注文をトレール幅「1」で発注します。これは、99 円にストップ注文が発注されていることを意味しています。その後、レートが 105 円に上昇した場合、ストップ注文は 99 円から 104 円にレートと一緒に上昇します。そして、レートが 104 円に下落した場合、104 円で約定されます。この様に、レートの変動に合わせてストップ注文が変動することで、より有利なストップ注文となります。

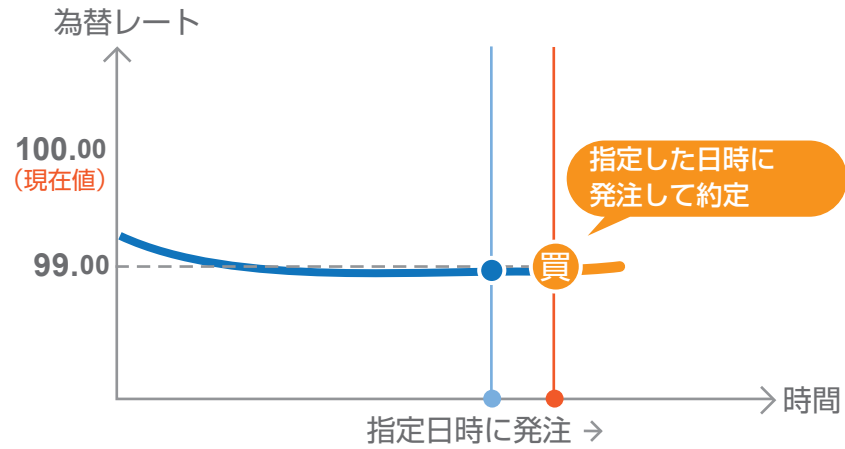
### 売買区分が [買] の場合の IFD のトレール



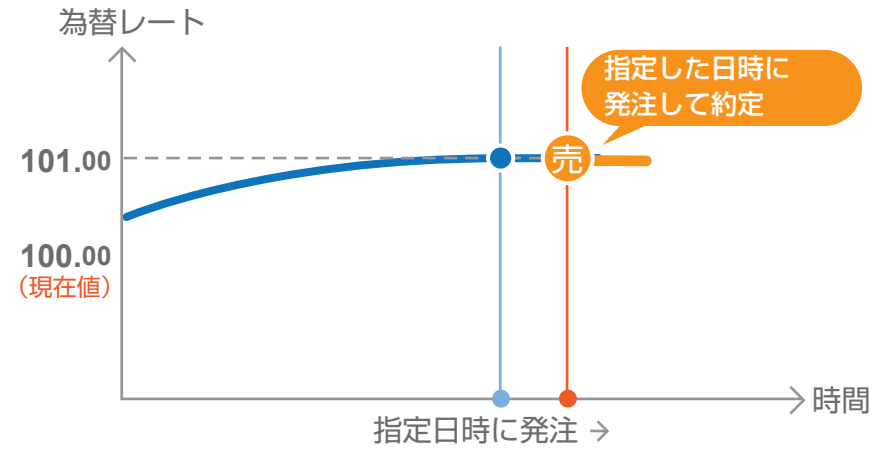
## ■ 時間指定成行注文

時間指定成行注文とは、お客様が指定した日時に成行注文を発注する注文です。

### 買注文の場合



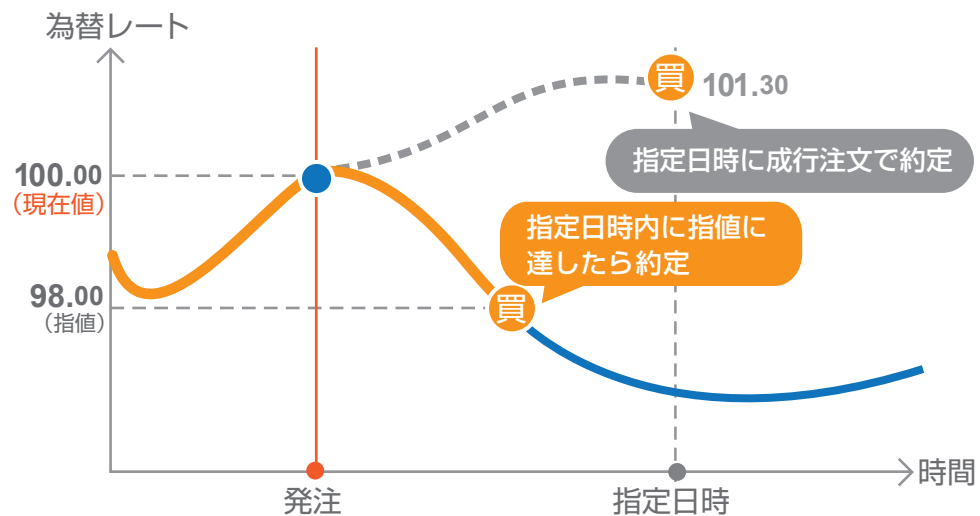
### 売注文の場合



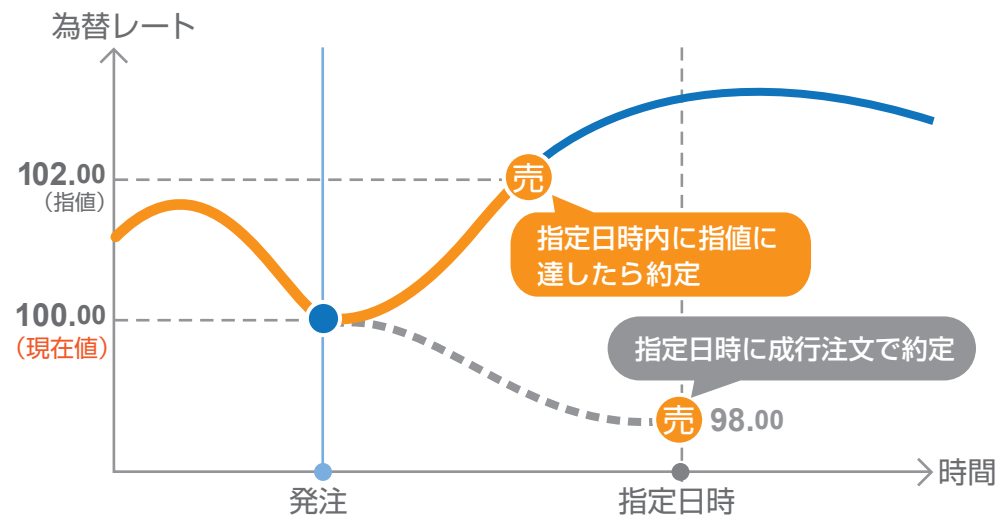
## ■ 時間指定指値注文

時間指定指値注文とは、発注からお客様が指定した日時内まで指値を有効にする注文です。  
指定した日時になり発注されていない場合は、成行注文が執行されます。

### 買注文の場合



### 売注文の場合

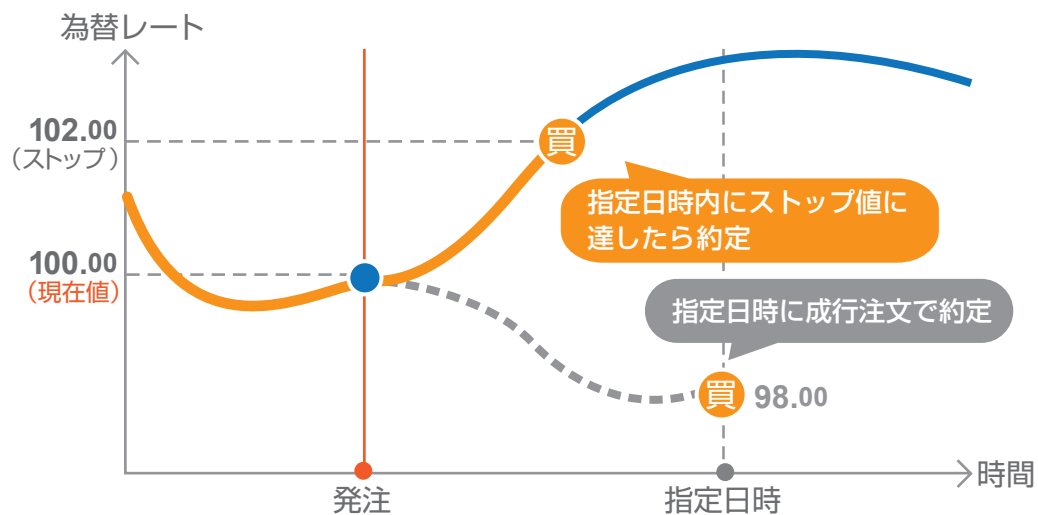




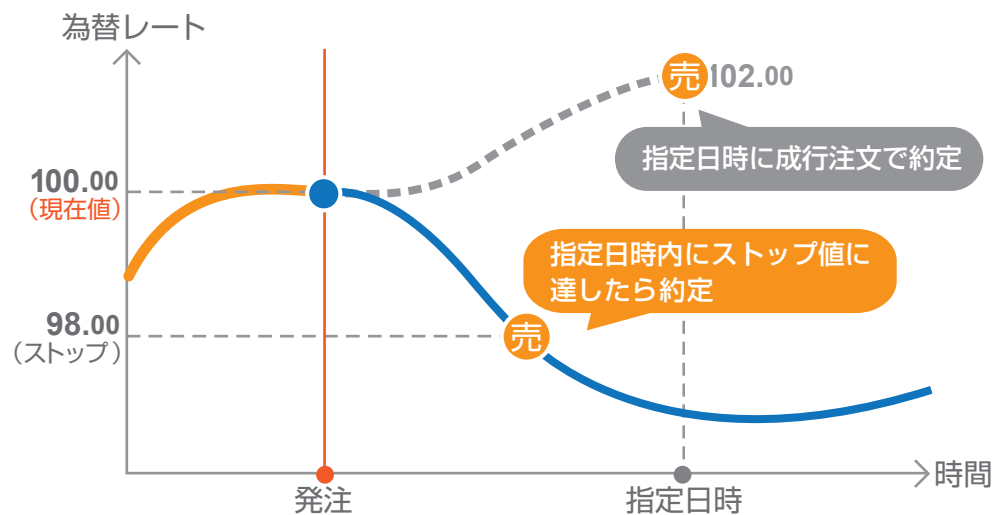
## ■ 時間指定ストップ注文

時間指定ストップ注文とは、発注からお客様が指定した日時内までストップ値を有効にする注文です。  
指定した日時になり発注されていない場合は、成行注文が執行されます。

### 買注文の場合



### 売注文の場合



# — 新規注文 — 発注方法

## ■ 新規注文 / スピード注文メニューから発注

「メニュー > 新規注文 / スピード注文」より新規注文画面へ遷移します。

The screenshot shows the Nextneo web browser interface. The browser title is "外貨ネクストネオ WEBブラウザ版 - Mozilla Firefox". The main navigation bar includes "HOME", "新規注文/スピード注文" (highlighted), "ポジション照会/決済注文", "スワップ振替", "注文中一覧", "口座照会", "入出金", "チャート", "マーケット情報", and "履歴/報告書".

The "新規注文" menu is expanded, showing "スピード注文" selected. Below this, a grid of currency pairs is displayed with their respective BID and ASK prices. The "EUR/JPY" pair is highlighted in orange.

The "スピード注文" (Speed Order) form is visible, with the following fields and options:

- 通貨ペア: EUR/JPY
- 両建:  あり  なし
- Lot数: 1 (1Lot=1,000通貨)
- 売買:  売  買
- 執行条件: 指値
- レート: [ ]
- 期限: 当日

At the bottom of the form, there is a checkbox for "確認画面を表示する" (Show confirmation screen) which is checked, and a "注文" (Order) button.

On the right side of the screen, there is a "口座照会" (Account Statement) section with a "更新" (Refresh) button. Below it, a table displays account balances and positions:

口座照会			
資産合計	534,652,312	注文中保証金額	175,000
有効評価額	550,813,373	スポット評価	24,148,260
注文可能額	555,213,572	スワップ評価	12,801
出金可能額	531,052,511	アラート基準額	6,849,600
出金依頼額	1	ロスカット基準額	3,424,800
有効比率(%)	16,316.67%	実効レバレッジ	0.18
必要保証金額	3,424,800		

Below the account statement, there is a "通貨ペア別照会(EUR/JPY)" section with a "更新" (Refresh) button. It displays a table of open positions:

通貨ペア別照会(EUR/JPY)			
売ポジション	0	買ポジション	1
売値平均	0.000	買値平均	142.030
スポット評価	-394	必要保証金額	4,400

# 新規注文 発注方法

## レートから発注

任意のレートをクリックすると、選択された通貨ペアの注文画面へと遷移します。

クリックで遷移

EUR/JPY	EUR/USD	AUD/JPY	GBP/JPY	NZD/JPY	CAD/JPY
BID: 141.63 <sup>0</sup> ASK: 141.64 <sup>1</sup>	BID: 1.3692 <sup>6</sup> ASK: 1.3693 <sup>7</sup>	BID: 91.04 <sup>0</sup> ASK: 91.05 <sup>9</sup>	BID: 172.03 <sup>4</sup> ASK: 172.05 <sup>4</sup>	BID: 85.58 <sup>9</sup> ASK: 85.61 <sup>8</sup>	BID: 93.08 <sup>9</sup> ASK: 93.12 <sup>7</sup>
CHF/JPY	HKD/JPY	GBP/USD	USD/CHF	ZAR/JPY	
BID: 115.17 <sup>9</sup> ASK: 115.20 <sup>8</sup>	BID: 13.31 <sup>5</sup> ASK: 13.34 <sup>6</sup>	BID: 1.6631 <sup>9</sup> ASK: 1.6636 <sup>3</sup>	BID: 0.8978 <sup>5</sup> ASK: 0.8980 <sup>4</sup>	BID: 9.39 <sup>0</sup> ASK: 9.42 <sup>9</sup>	

通貨ペア: EUR/JPY  
両建:  あり  なし  
Lot数: 1  
売買:  売  買  
執行条件: 指値  
レート: [USD/JPY]  
期限: 当日

口座照会

資産合計	534,652,312	注文中保証金額	175,000
有効評価額	558,813,373	スポット評価	24,148,260
注文可能額	555,213,572	スワップ評価	12,801
出金可能額	531,052,511	アラート基準額	6,849,600
出金依頼額	1	ロスカット基準額	3,424,800
有効比率(%)	16,316.67%	実効レバレッジ	0.18
必要保証金額	3,424,800		

通貨ペア別照会(EUR/JPY)

売ポジション	0	買ポジション	1
売値平均	0.000	買値平均	142.030
スポット評価	-394	必要保証金額	4,400

※注文設定にてワンクリック注文を有効にしていた場合、レートをクリックすると、即座に発注することができます。

1クリック注文が有効な場合、「1CLICK」アイコンが表示されます。

クリックで発注

注文結果

16:10:26 注文が99.206で成立しました。

OK

## ■ 注文画面について

### 注文方式

注文方式は、大きく5つに分けられ、[マーケット][通常][IFD][IFO][OCO]から選択します。

マーケット 通常 IFD IFO OCO

通貨ペア USD/JPY

両建 あり なし

Lot数 1  
1Lot=1,000通貨

売買 売 買

執行条件 指値

レート

期限 当日

確認画面を表示する

注文

## 通貨ペア

発注する通貨ペアを選択します。

IFD IFO OCO

通貨ペア  
 両建  
 Lot数  
 売買  
 執行条件

USD/JPY  
 EUR/JPY  
 EUR/USD  
 AUD/JPY  
 GBP/JPY  
 NZD/JPY  
 CAD/JPY  
 CHF/JPY  
 HKD/JPY  
 GBP/USD  
 USD/CHF  
 ZAR/JPY  
 AUD/USD  
 NZD/USD  
 EUR/AUD  
 TRY/JPY  
 CNH/JPY  
 NOK/JPY  
 SEK/JPY

確認

USD/JPY(米ドル / 円)	USD/CHF(米ドル / スイスフラン)	GBP/AUD(英ポンド / 豪ドル)
EUR/JPY(ユーロ / 円)	ZAR/JPY(南アフリカランド / 円)	EUR/GBP(ユーロ / 英ポンド)
EUR/USD(ユーロ / 米ドル)	AUD/USD(豪ドル / 米ドル)	USD/CAD(米ドル / カナダドル)
AUD/JPY(豪ドル / 円)	NZD/USD(ニュージーランドドル / 米ドル)	AUD/CAD(豪ドル / カナダドル)
GBP/JPY(英ポンド / 円)	EUR/AUD(ユーロ / 豪ドル)	EUR/NZD(ユーロ / ニュージーランドドル)
NZD/JPY(ニュージーランドドル / 円)	TRY/JPY(トルコリラ / 円)	AUD/NZD(豪ドル / ニュージーランドドル)
CAD/JPY(カナダドル / 円)	CNH/JPY(人民元 / 円)	USD/TRY(米ドル / トルコリラ)
CHF/JPY(スイスフラン / 円)	NOK/JPY(ノルウェークローネ / 円)	EUR/TRY(ユーロ / トルコリラ)
HKD/JPY(香港ドル / 円)	SEK/JPY(スウェーデンクローナ / 円)	SGD/JPY(シンガポールドル / 円)
GBP/USD(英ポンド / 米ドル)	MXN/JPY(メキシコペソ / 円)	RUB/JPY(ロシアルーブル / 円)

## 両建

両建 [あり] [なし] を選択します。設定によって取引方法が大きく異なりますのでご注意ください。

IFD IFO OCO

通貨ペア USD/JPY

両建  あり  なし

Lot数 1  
 1Lot=1,000通貨

売買  売  買

執行条件 成行

確認画面を表示する

※両建設定が [なし] となっている場合、初期設定では約定日時の古い順にポジションが決済されるため、決済対象としないポジションを保有している場合は十分にご注意ください。

※両建て取引は、スプレッドコスト(売値と買値の差)が二重にかかることから、お客様にとって不利益となることがあります。そのため、当社では両建て取引を推奨するものではありませんが、お客様が上記の特性を充分にご理解のうえ、ご自身の判断により設定を変更することで両建て取引を行える仕様としております。

## ■ 注文方式：通常の場合

### 成行注文

外貨ネクストネオ WEBブラウザ版 - Internet Explorer

マーケット 通常 IFD IFO OCO

通貨ペア USD/JPY

両建  あり  なし

1 Lot数 1 1Lot=1,000通貨

2 売買  売  買

3 執行条件 成行

4  確認画面を表示する

5 注文

#### 1 Lot 数

発注する Lot 数を入力します。▶ は、クリックすると、[1] [5] [10] [50] [100] [500] の数量を入力できます。

#### 2 売買

売買区分を選択します。

#### 3 執行条件

執行条件は成行を選択します。

#### 4 確認画面を表示する

[ 確認画面を表示する ] のチェックで、注文内容の確認画面を表示します。

#### 5 注文

発注するには [ 注文 ] ボタンをクリックしてください。

## 指値注文

外貨ネクストネオ WEBブラウザ版 - Internet Explorer

マーケット 通常 IFD IFO OCO

通貨ペア USD/JPY

両建  あり  なし

1 Lot数 1 1Lot=1,000通貨

2 売買  売  買

3 執行条件 指値

4 レート 119.348

5 期限 無期限

6  確認画面を表示する

7 注文

### 1 Lot 数

発注する Lot 数を入力します。▶ は、クリックすると、[1] [5] [10] [50] [100] [500] の数量を入力できます。

### 2 売買

売買区分を選択します。

### 3 執行条件

執行条件は指値を選択します。

### 4 レート

発注するレートを指定します。

### 5 期限

注文の有効期限を設定します。[ 無期限 ] [ 当日 ] [ 日付指定 ] から選択します。

### 6 確認画面を表示する

[ 確認画面を表示する ] のチェックで、注文内容の確認画面を表示します。

### 7 注文

発注するには [ 注文 ] ボタンをクリックしてください。

## ストップ注文

外貨ネクストネオ WEBブラウザ版 - Internet Explorer

マーケット 通常 IFD IFO OCO

通貨ペア USD/JPY

両建  あり  なし

1 Lot数 1

2 売買  売  買

3 執行条件 ストップ

4 レート 119.711

5 期限 無期限

6  確認画面を表示する

7 注文

### 1 Lot 数

発注する Lot 数を入力します。▶ は、クリックすると、[1] [5] [10] [50] [100] [500] の数量を入力できます。

### 2 売買

売買区分を選択します。

### 3 執行条件

執行条件はストップを選択します。

### 4 レート

発注するレートを指定します。

### 5 期限

注文の有効期限を設定します。[ 無期限 ][ 当日 ][ 日付指定 ] から選択します。

### 6 確認画面を表示する

[ 確認画面を表示する ] のチェックで、注文内容の確認画面を表示します。

### 7 注文

発注するには [ 注文 ] ボタンをクリックしてください。



## 時間指定成行注文

外貨ネクストネオ WEBブラウザ版 - Internet Explorer

市場 通常 IFD IFO OCO

通貨ペア USD/JPY

両建  あり  なし

1 Lot数 1 (Lot=1,000通貨)

2 売買  売  買

3 執行条件 時間指定成行

4 時間指定 / / 時 分

5  確認画面を表示する

6 注文

### 1 Lot 数

発注する Lot 数を入力します。▶ は、クリックすると、[1] [5] [10] [50] [100] [500] の数量を入力できます。

### 2 売買

売買区分を選択します。

### 3 執行条件

執行条件は時間指定成行を選択します。

### 4 時間指定

日時を設定します。

### 5 確認画面を表示する

[ 確認画面を表示する ] のチェックで、注文内容の確認画面を表示します。

### 6 注文

発注するには [ 注文 ] ボタンをクリックしてください。

## 時間指定指値注文

外貨ネクストネオ WEBブラウザ版 - Internet Explorer

マーケット 通常 IFD IFO OCO

通貨ペア USD/JPY

両建  あり  なし

1 Lot数 1

2 売買  売  買

3 執行条件 時間指定指値

4 レート 119.711

5 時間指定 / /

6  確認画面を表示する

7 注文

### 1 Lot 数

発注する Lot 数を入力します。▶ は、クリックすると、[1] [5] [10] [50] [100] [500] の数量を入力できます。

### 2 売買

売買区分を選択します。

### 3 執行条件

執行条件は時間指定指値を選択します。

### 4 レート

発注するレートを指定します。

### 5 時間指定

日時を設定します。

### 6 確認画面を表示する

[確認画面を表示する]のチェックで、注文内容の確認画面を表示します。

### 7 注文

発注するには [注文] ボタンをクリックしてください。

## 時間指定ストップ注文

外貨ネクストネオ WEBブラウザ版 - Internet Explorer

市場 通常 IFD IFO OCO

通貨ペア USD/JPY

両建  あり  なし

1 Lot数 1

2 売買  売  買

3 執行条件 時間指定ストップ

4 レート

5 時間指定 / /

6  確認画面を表示する

7 注文

### 1 Lot 数

発注する Lot 数を入力します。▶ は、クリックすると、[1] [5] [10] [50] [100] [500] の数量を入力できます。

### 2 売買

売買区分を選択します。

### 3 執行条件

執行条件は時間指定ストップを選択します。

### 4 レート

発注するレートを指定します。

### 5 時間指定

日時を設定します。

### 6 確認画面を表示する

[確認画面を表示する] のチェックで、注文内容の確認画面を表示します。

### 7 注文

発注するには [注文] ボタンをクリックしてください。

## ■ 注文方式：OCO の場合

外貨ネクストネオ WEBブラウザ版 - Internet Explorer

マーケット 通常 IFD IFO **OCO**

通貨ペア USD/JPY  
両建 あり なし

1 Lot数 1 (Lot=1,000通貨)

注文(OCO1)		注文(OCO2)	
2 売買 <input type="radio"/> 売 <input checked="" type="radio"/> 買	3 執行条件 指値	6 執行条件 指値	4 レート 119.720
4 レート 119.711	5 期限 無期限	期限 左記と同じ	
7 <input checked="" type="checkbox"/> 確認画面を表示する		8 注文	

### 1 Lot 数

発注する Lot 数を入力します。▶ は、クリックすると、[1] [5] [10] [50] [100] [500] の数量を入力できます。

### 2 売買

売買区分を選択します。

### 3 執行条件 (OCO1)

執行条件を、「指値」「ストップ」から選択してください。

### 4 レート

発注するレートを指定します。

### 5 期限

注文の有効期限を設定します。[ 無期限 ] [ 当日 ] [ 日付指定 ] から選択します。

### 6 執行条件 (OCO2)

OCO1 の注文内容と OCO2 売買で選択した区分に合わせて自動で設定されます。

### 7 確認画面を表示する

[ 確認画面を表示する ] のチェックで、注文内容の確認画面を表示します。

### 8 注文

発注するには [ 注文 ] ボタンをクリックしてください。

## ■ 注文方式：IFD の場合

### IF 指値の注文

外貨ネクストネオ WEBブラウザ版 - Internet Explorer

マーケット 通常 IFD IFO OCO

注文(IF) 注文(done)

通貨ペア USD/JPY

両建  あり  なし

1 Lot数 1 1Lot=1,000通貨

2 売買  売  買

3 執行条件 指値

4 レート 119.711

5 期限 無期限

6 売買 売

7 執行条件 指値

8 レート 120.200

期限 無期限

9  確認画面を表示する

10 注文

#### 1 Lot 数

発注する Lot 数を入力します。▶ は、クリックすると、[1] [5] [10] [50] [100] [500] の数量を入力できます。

#### 2 売買

売買区分を選択します。

#### 3 執行条件 (IF)

執行条件を「成行」「マーケット」「指値」「ストップ」から選択してください。

#### 4 レート

発注するレートを指定します。

#### 5 期限

注文の有効期限を設定します。[ 無期限 ] [ 当日 ] [ 日付指定 ] から選択します。

#### 6 売買

IF で選択した売買区分に合わせて自動で設定されます。

#### 7 執行条件 (done)

執行条件を、「指値」「ストップ」「トレール」から選択してください。

## 8 レート

発注するレートを指定します。

### トレール幅

実行条件で「トレール」を選択した場合は、トレール幅を入力してください。

実行条件

トレール幅

## 9 確認画面を表示する

[ 確認画面を表示する ] のチェックで、注文内容の確認画面を表示します。

## 10 注文

発注するには [ 注文 ] ボタンをクリックしてください。

## ■ 注文方式：IFO の場合

外貨ネクストネオ WEBブラウザ版 - Internet Explorer

マーケット 通常 IFD **IFO** OCO

注文(IF)

通貨ペア USD/JPY

両建  あり  なし

1 Lot数 1 1Lot=1,000通貨

2 売買  売  買

3 執行条件 指値

4 レート 119.711

5 期限 無期限

注文(OCO1) 注文(OCO2)

6 6 売買 売 売買 売

7 7 執行条件 指値 9 9 執行条件 ストップ

8 8 レート 120.200 10 10 レート 120.200

期限 無期限 期限 左記と同じ

11  確認画面を表示する

12 注文

### 1 Lot 数

発注する Lot 数を入力します。▶ は、クリックすると、[1] [5] [10] [50] [100] [500] の数量を入力できます。

### 2 売買

売買区分を選択します。

### 3 執行条件 (IF)

執行条件を「成行」「マーケット」「指値」「ストップ」から選択してください。

### 4 レート

発注するレートを指定します。

### 5 期限

注文の有効期限を設定します。[ 無期限 ] [ 当日 ] [ 日付指定 ] から選択します。

### 6 売買

IF で選択した売買区分に合わせて自動で設定されます。

### 7 執行条件 (OCO1)

自動で指値が設定されます。

### 8 レート (OCO1)

発注するレートを指定します。

## 9 執行条件 (OCO2)

執行条件を、「ストップ」「トレール」から選択してください。

## 10 レート (OCO2)

執行条件で「ストップ」を選択した場合は、発注するレートを入力してください。

## トレール幅

執行条件で「トレール」を選択した場合は、トレール幅を入力してください。

執行条件  ▼

トレール幅  ▲ ▼

## 11 確認画面を表示する

[確認画面を表示する]のチェックで、注文内容の確認画面を表示します。

## 12 注文

発注するには [注文] ボタンをクリックしてください。



## ■ マーケット方式

外貨ネクストネオ WEBブラウザ版 - Internet Explorer

マーケット 通常 IFD IFO OCO

通貨ペア USD/JPY

両建  あり  なし

1 Lot数 1 1LOT=1,000通貨

2 スリッページ 50

3 売 119.85<sup>3</sup> 買 119.85<sup>6</sup>

### 1 Lot 数

発注する Lot 数を入力します。▶ は、クリックすると、[1] [5] [10] [50] [100] [500] の数量を入力できます。

### 2 スリッページ

注文を発注した時点で画面上に表示されていたレートに対し、実際に約定するレート（お客様のご注文情報が当社サーバーに到達した時点の実勢レート）とのかい離幅の許容範囲を設定します。設定した幅を超えると、注文は約定しません。

### 3 注文ボタン

売注文、買注文、希望の注文をクリックします。

# －新規注文－ 取引条件一覧

「メニュー > 新規注文 / スピード注文 > 取引条件一覧」より遷移します。

各通貨ペアに対する各種取引条件を確認することが可能です。

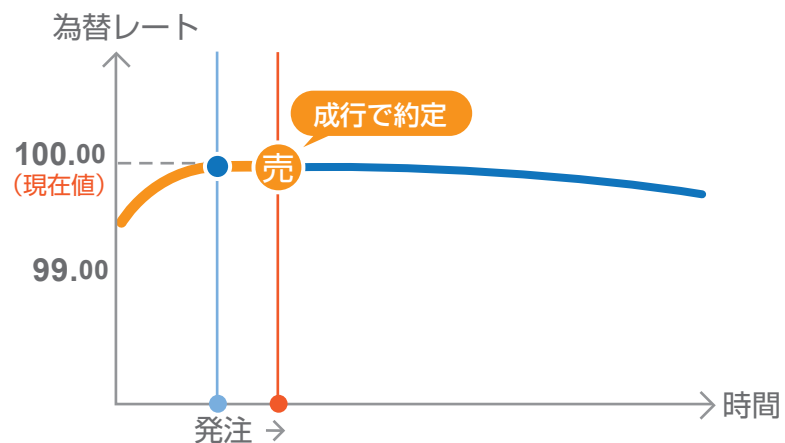
取引条件一覧					
通貨ペア	取引単位(通貨)	最大注文可能枚数(Lot)	保証金(売)	保証金(買)	
USD/JPY	1,000	5,000	1,200	1,200	
EUR/JPY	1,000	5,000	1,300	1,300	
EUR/USD	1,000	5,000	1,300	1,300	
AUD/JPY	1,000	5,000	900	900	
GBP/JPY	1,000	5,000	1,700	1,700	
NZD/JPY	1,000	5,000	800	800	
CAD/JPY	1,000	5,000	900	900	
CHF/JPY	1,000	5,000	4,600	4,600	
HKD/JPY	1,000	5,000	600	600	
GBP/USD	1,000	5,000	1,700	1,700	
USD/CHF	1,000	5,000	4,600	4,600	
ZAR/JPY	1,000	5,000	500	500	
AUD/USD	1,000	5,000	900	900	
NZD/USD	1,000	5,000	800	800	

# — 決済注文 — 注文の種類

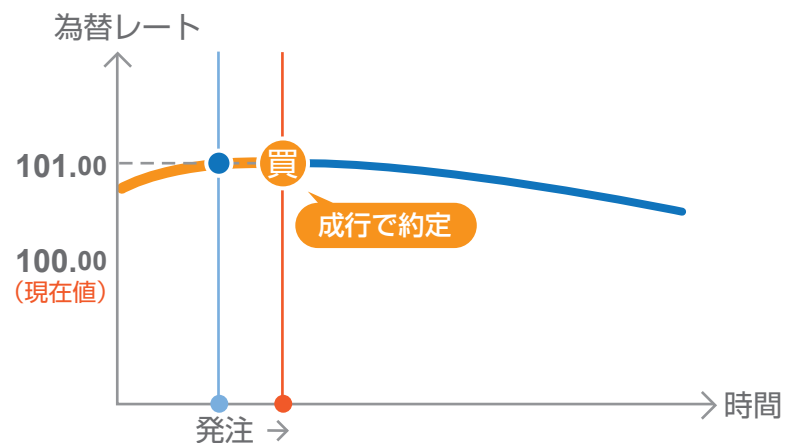
## ■ 成行注文

「成行注文」とは当社サーバーに注文が到達したレートで約定する注文方法です。今すぐ注文を約定させたい時に利用します。レートは大きく変動すること考えられるため、見えているレートよりも大きくかい離する可能性もございますのでご注意ください。

### 買ポジションの場合



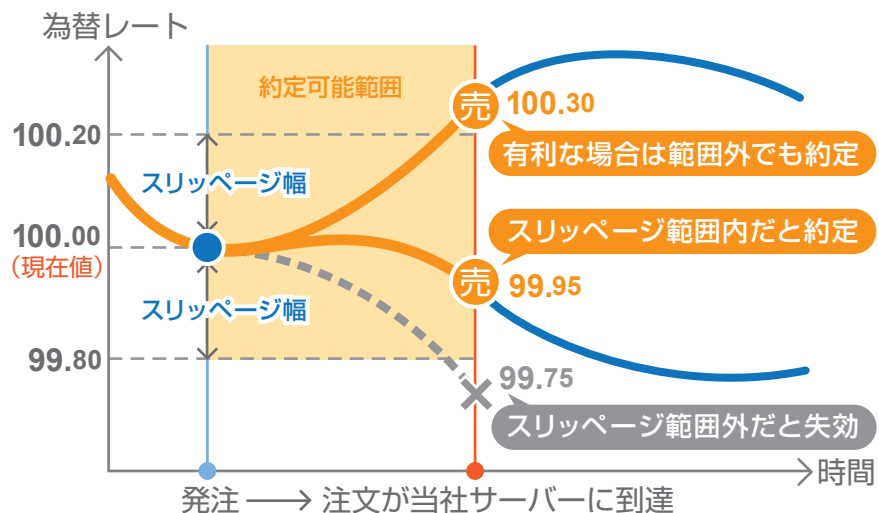
### 売ポジションの場合



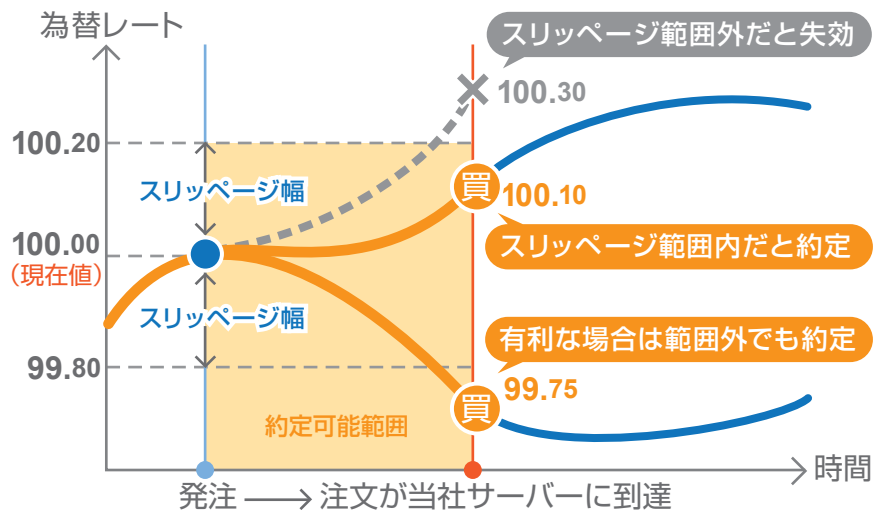
## ■ マーケット注文

「マーケット注文」とは、スリッページ幅が設定できる成行注文です。注文を発注した際のレートと当社サーバーに到達した際のレートが大きくかい離している可能性があります、その許容範囲をスリッページによって設定できます。スリッページの範囲内であれば、注文は有利な状況、不利な状況に関わらず約定します。スリッページの範囲外では、有利な場合のみ約定します。

### 買ポジションの場合



### 売ポジションの場合



## ■ 指値注文

「指値注文」とは、現在の価格より有利なレートを指定して発注する注文方法です。

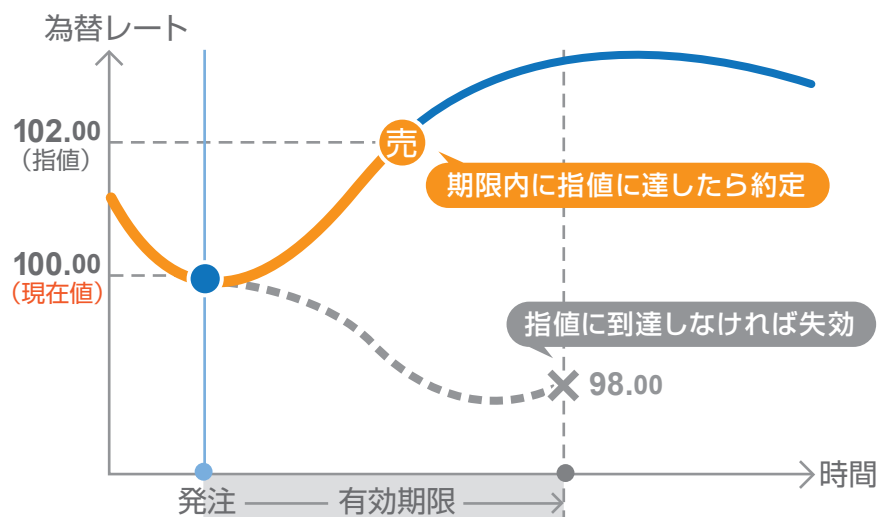
買いの指値であれば「現在より安いレート」、売りの指値であれば「現在より高いレート」が指定できます。指定した「指値」レートに実勢取引レートが到達した場合に注文が成立し、それまでは注文時に指定した有効期限まで待機することになります。有効期限内に指定した価格に到達しなければ、売買は成立せずに失効します。

基本的には、指定したレートと約定レートはかい離しない注文となりますが、次の場合は指定したレートからかい離して約定する可能性がありますのでご注意ください。

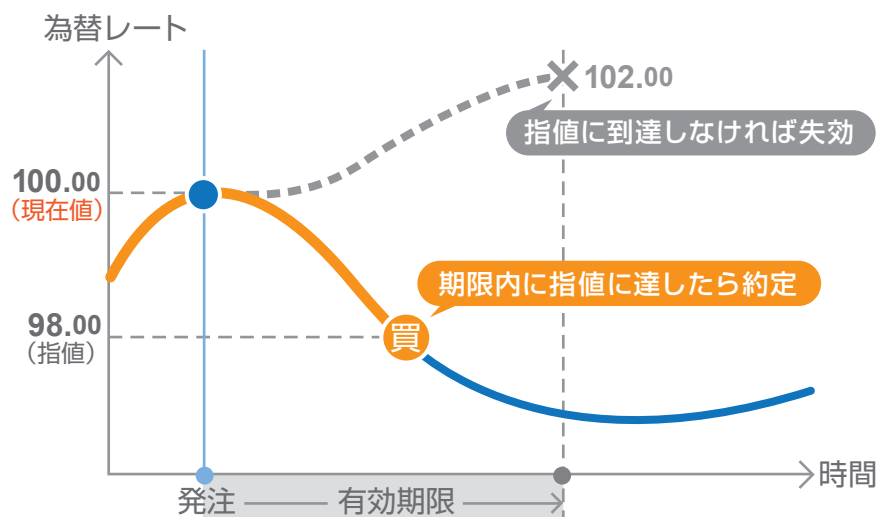
※月曜オープン時に指定したレートを超えた場合、その時の当社レートで約定します。

※クリスマスや年末年始の様に、通常よりも早く取引時間が終了するような場合も同様です。

### 買ポジションの場合



### 売ポジションの場合



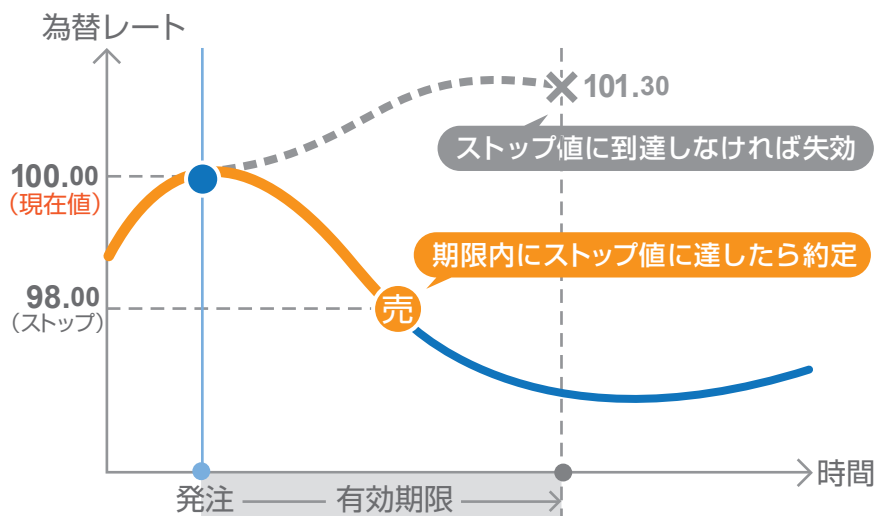
## ■ ストップ注文

「ストップ注文」とは、現在の価格より不利なレートを指定して発注する注文方法です。

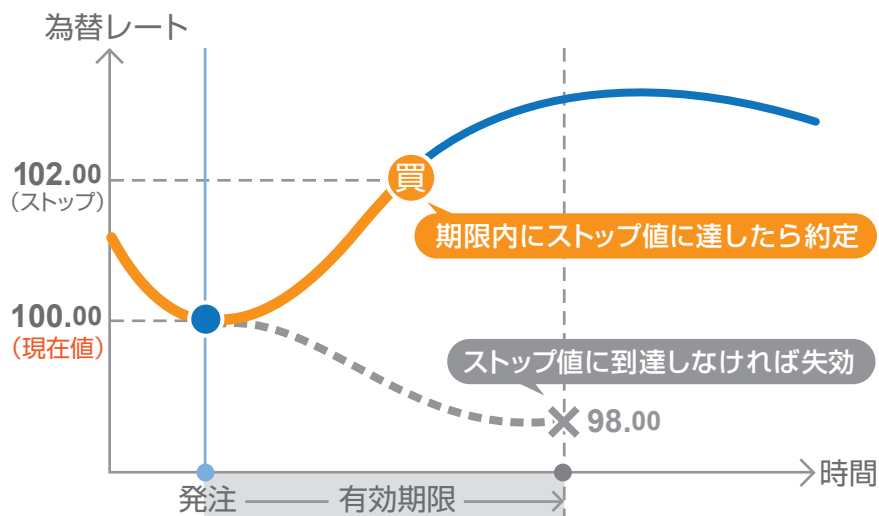
買いのストップであれば「現在より高いレート」、売りのストップであれば「現在より安いレート」が指定できます。指定した値にレートが到達した場合のみ注文が成立し、それまでは注文発注時に指定した有効期限まで待機することになります。有効期限内に指定した価格に到達しなければ、売買は成立せず失効します。

なお、ストップ注文では、実勢取引レートが指定したレートに到達した時点と、注文が成立するまで(注文データが当社サーバーに伝達されるまで)の間に相場が大きく変動した場合、お客様にとって有利な状況、不利な状況、どちらにも関わらず約定しますのでご注意ください。

### 買ポジションの場合



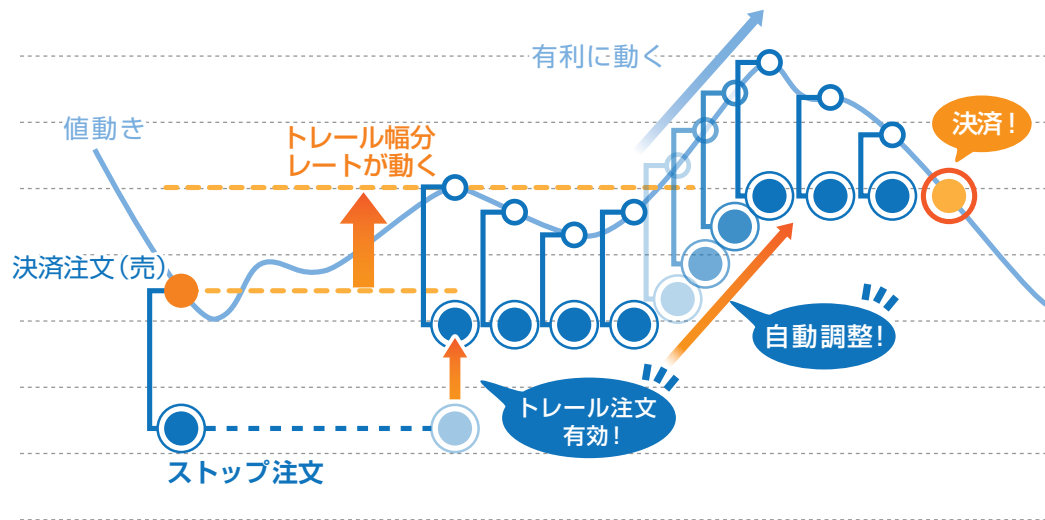
### 売ポジションの場合



## ■ トレール注文

「トレール注文」とはレートの動きに合わせて注文したストップ注文が変動する注文です。例えば現在のレートが 100 円の時に、100 円で買いポジションを保有します。そして、トレール注文をトレール幅「1」で発注します。これは、99 円にストップ注文が発注されていることを意味しております。その後レートが 105 円に上昇した場合、ストップ注文は 99 円から 104 円にレートと一緒に上昇します。そして、レートが 104 円に下落した場合、104 円で約定されます。この様に、レートの動きに合わせてストップ注文が変動することで、より有利なストップ注文となります。

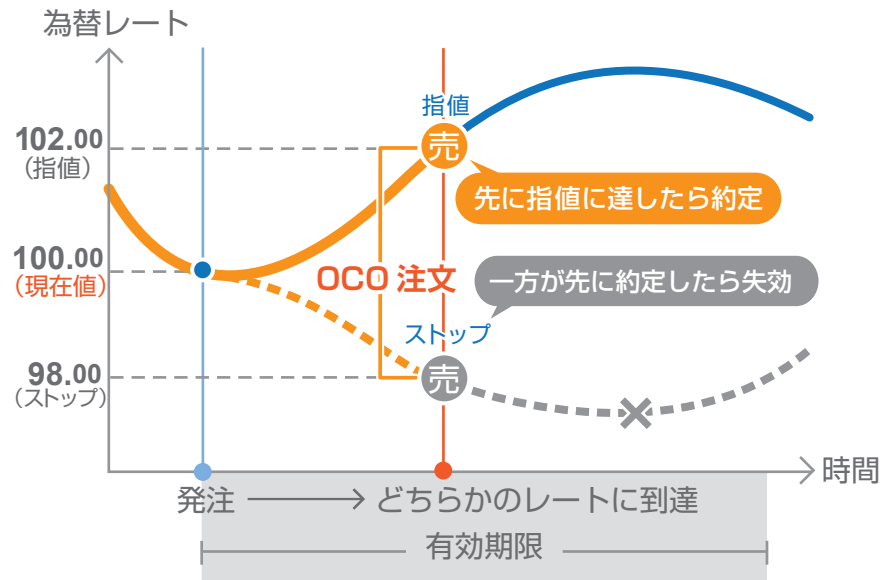
### 買ポジションの通常注文のトレール



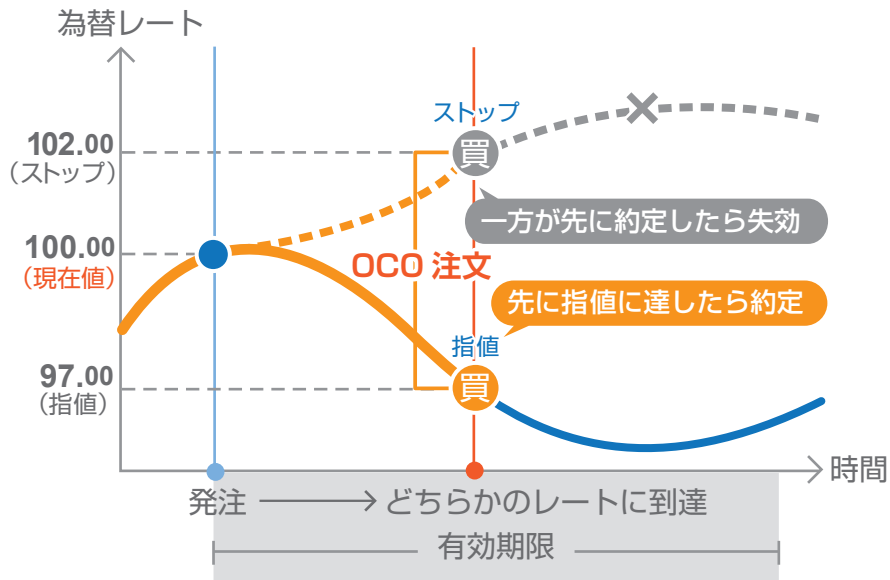
## ■ OCO 注文

2つの注文を同時に出しておき、いずれか一方の注文が成立したら、自動的にもう片方がキャンセルになるという注文方法です。OCO 注文は、自分の相場観をもとに2つの異なるシナリオで注文を発注できるので、とても便利な注文方法です。

### 買ポジションの場合



### 売ポジションの場合



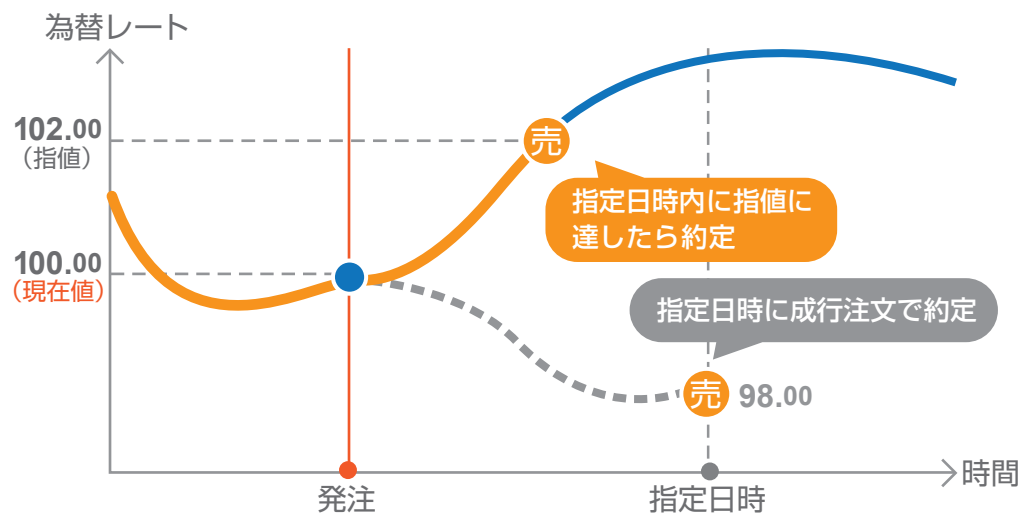


## ■ 時間指定指値注文

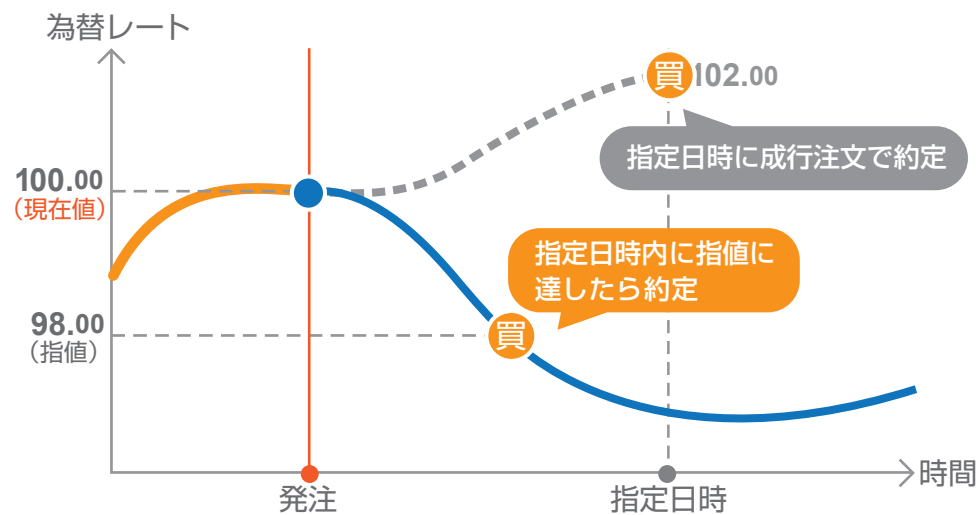
時間指定指値注文とは、発注からお客様が指定した日時内まで指値を有効にする注文です。

指定した日時になり、発注されてない場合は成行注文で決済されます。

### 買ポジションの場合



### 売ポジションの場合

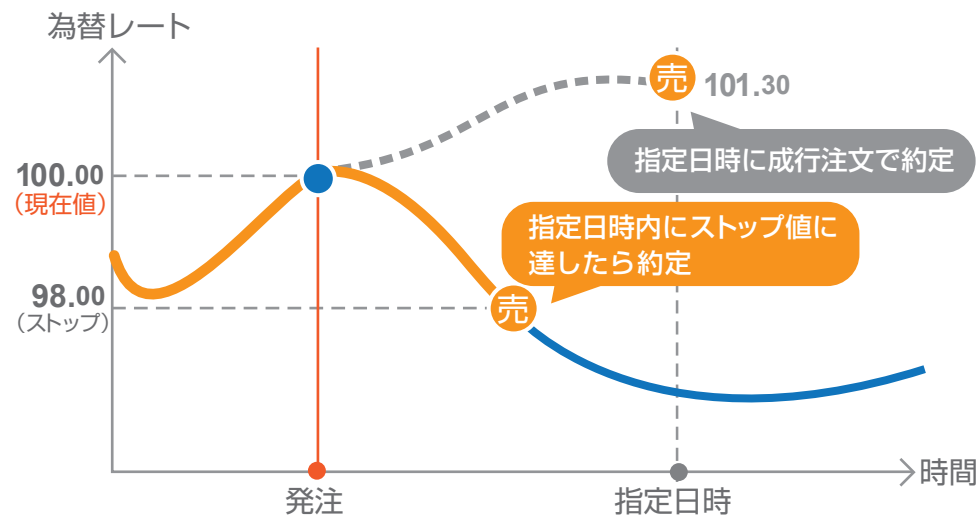


## ■ 時間指定ストップ注文

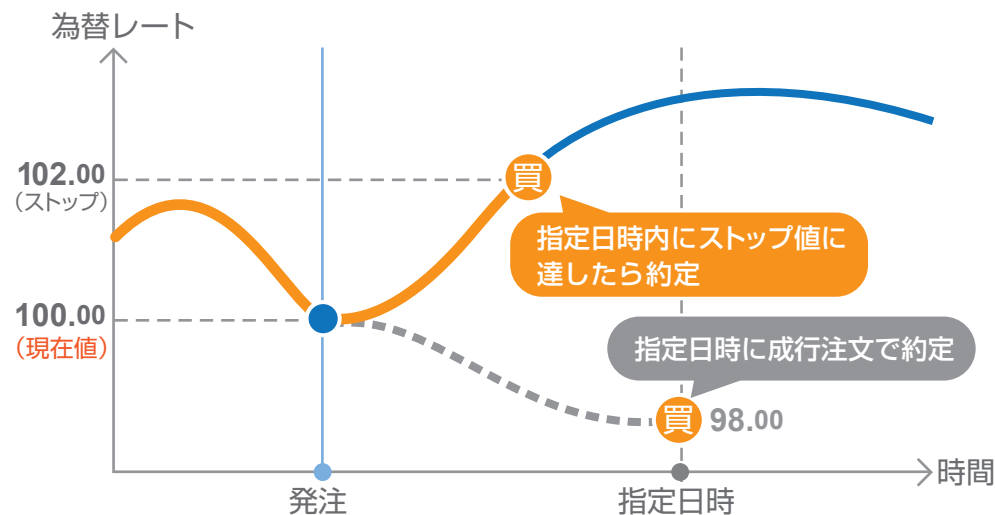
時間指定ストップ注文とは、発注からお客様が指定した日時内までストップ値を有効にする注文です。

指定した日時になり、発注されていない場合は成行注文で決済されます。

### 買ポジションの場合



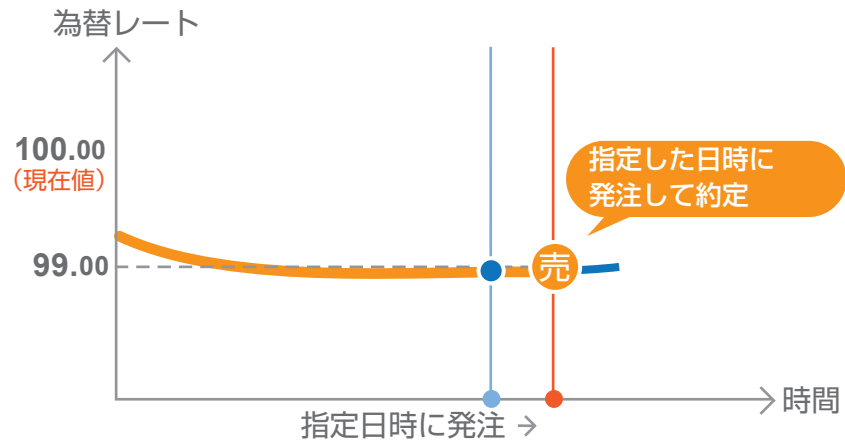
### 売ポジションの場合



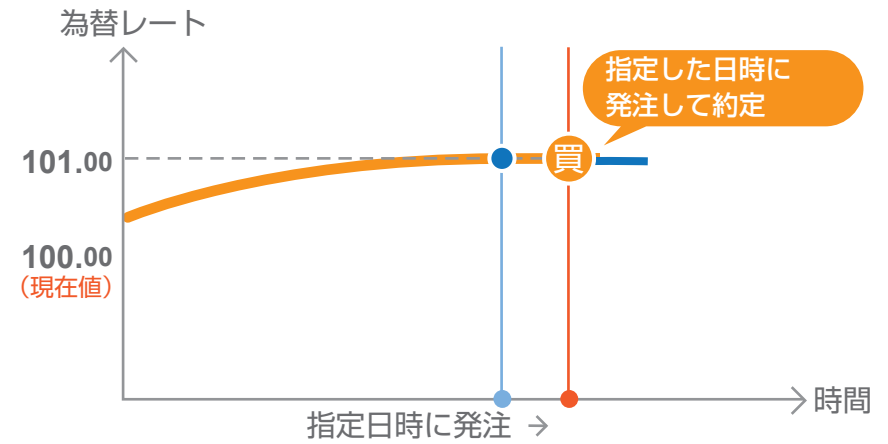
## ■ 時間指定成行注文

時間指定成行注文とは、お客様が指定した日時に成行注文を発注する注文です。

### 買ポジションの場合



### 売ポジションの場合



# — 決済注文 — 注文方式

注文方式には大きく3つに分けられ「マーケット」「通常」「OCO」があります。

The screenshot shows the Nextneo web browser interface. At the top, there's a navigation bar with 'HOME', '新規注文/スピード注文', 'ポジション照会/決済注文', 'スワップ振替', '注文中一覧', '口座照会', '入出金', 'チャート', 'マーケット情報', and '履歴/報告書'. Below this is a 'ポジション照会' section with a table of currency pairs and their bid/ask prices. The '決済対象ポジション' section shows a table with columns for 'ポジション番号', '通貨ペア', '売買', '残Lot数', '決済Lot数', '約定価格', and '評価損益'. The 'マーケット' button is highlighted with a red box. Below it, the '売' (sell) order type is selected, and the price '103.451' is displayed. The '通常' (normal) and 'OCO' buttons are also visible. A table on the right shows account balances and positions.

ポジション番号	通貨ペア	売買	残Lot数	決済Lot数	約定価格	評価損益
1312692500000003	USD/JPY	買	5	5	103.047	1,998

1Lot=1,000通貨

マーケット 通常 OCO

売 103.451 買 103.460

口座照会			
資産合計	534,652,312	注文中保証金額	175,000
有効評価額	558,813,373	スポット評価	24,148,260
注文可能額	555,213,572	スワップ評価	12,801
出金可能額	531,052,511	アラート基準額	6,849,600
出金依頼額	1	ロスカット基準額	3,424,800
有効比率(%)	16,316.67%	実効レバレッジ	0.18
必要保証金額	3,424,800		

「メニュー > ポジション照会 / 決済」よりポジション照会画面へ遷移します。

## ■ 個別のポジションを決済

「ポジション照会画面」より決済注文を行うポジションを選択し、「決済注文」ボタンをクリックします。

外貨NEXTneo WEBブラウザ版 - Mozilla Firefox

資産合計 534,652,312 必要保証金額 3,424,800 評価損益 24,161,061  
有効評価額 558,813,373 注文中保証金額 175,000 有効比率 16.316 67%

HOME 新規注文/スピード注文 **ポジション照会/決済注文** スワップ振替 注文中一覧 口座照会 入出金 チャート マーケット情報 履歴/報告書

ポジション照会 > 通貨ペア別照会

通貨ペア	BID	ASK
EUR/JPY 0.8	141.63 <sup>3</sup>	141.64 <sup>1</sup>
EUR/USD 1.0	1.3690 <sup>9</sup>	1.3691 <sup>9</sup>
AUD/JPY 1.9	91.04 <sup>0</sup>	91.05 <sup>9</sup>
GBP/JPY 1.1	172.05 <sup>7</sup>	172.06 <sup>8</sup>
NZD/JPY 2.9	85.61 <sup>6</sup>	85.64 <sup>5</sup>
CAD/JPY 3.8	93.10 <sup>3</sup>	93.14 <sup>1</sup>
USD/JPY 3.1	115.16 <sup>7</sup>	115.17 <sup>7</sup>
GBP/USD 4.0	1.6631 <sup>6</sup>	1.6635 <sup>6</sup>
USD/CHF 1.9	0.8980 <sup>7</sup>	0.8982 <sup>6</sup>
ZAR/JPY 3.9	9.39 <sup>3</sup>	9.43 <sup>2</sup>

1Lot=1,000通貨

	通貨ペア	売買	約定Lot数	残Lot数	約定価格	評価レート	スポット評価	スワップ評価	評価損益	約定日時
<input type="checkbox"/>	EUR/JPY	買	1	1	142.030	141.651	-379	2	-377	14/01/17 16:11:24
<input type="checkbox"/>	USD/JPY	買	5	5	103.047	103.458	2,055	28	2,083	13/12/17 12:00:10
<input checked="" type="checkbox"/>	USD/JPY	買	1	1	103.040	103.458	418	5	423	13/12/17 11:56:48
<input type="checkbox"/>	USD/JPY	売	100	70	99.200	103.468	-298,760	-1,134	-299,894	13/11/11 20:19:41
<input type="checkbox"/>	USD/JPY	買	500	500	75.480	103.458	13,989,000	6,900	13,995,900	13/10/21 09:40:33
<input type="checkbox"/>	USD/JPY	買	500	500	82.400	103.458	10,529,000	7,000	10,536,000	13/10/18 14:45:35

1

Page Top

決済対象ポジション

ポジション番号	通貨ペア	売買	残Lot数	決済Lot数	約定価格	評価損益
1401806700000009	CHF/JPY	買	10	10	115.244	-10,658

1Lot=1,000通貨

マーケット 通常 OCO

売買 売

スリッページ 49

売 114.170 買 114.199

戻る

決済注文画面へ遷移します。

## ■ ワンクリック決済

「ポジション照会画面」より「ワンクリック決済の開始」ボタンをクリックすると「即決済」ボタンが表示されます。「即決済」ボタンをクリックすると確認画面なしで成行注文を発注することができます。

1 クリック

通貨ペア	BID	ASK
EUR/JPY 0.8	141.63 <sup>3</sup>	141.64 <sup>1</sup>
EUR/USD 1.0	1.3690 <sup>9</sup>	1.3691 <sup>9</sup>
AUD/JPY 1.9	91.037	91.056
GBP/JPY 1.1	172.06 <sup>8</sup>	172.06 <sup>8</sup>
NZD/JPY 2.9	85.61 <sup>6</sup>	85.64 <sup>5</sup>
CAD/JPY 3.8	93.10 <sup>3</sup>	93.14 <sup>1</sup>
CHF/JPY 2.9	115.16 <sup>3</sup>	115.19 <sup>2</sup>
HKD/JPY 3.1	13.317	13.34 <sup>8</sup>
CHF 1.9	1.66 <sup>7</sup>	1.6635 <sup>6</sup>
ZAR/JPY 3.9	9.39 <sup>3</sup>	9.43 <sup>2</sup>



2 クリックで即決済

ボタン番号	決済一覧	通貨ペア	売買	約定Lot数	残Lot数	約定価格	評価レート	スプレッド	スワップ評価	評価損益	約定日時
1401806400000001	二覧	EUR/JPY	買	1	1	142.030	141.651	-379	2	-377	14/01/17 16:11:24
1312692500000003	即決済	USD/JPY	買	5	5	103.047	103.458	2,055	28	2,083	13/12/17 12:00:10
1312692500000002	即決済	USD/JPY	買	1	1	103.040	103.458	418	5	423	13/12/17 11:56:48
1311518600000008	即決済	USD/JPY	売	100	70	99.200	103.468	-298,760	-1,134	-299,894	13/11/11 20:19:41
1310346200000005	即決済	USD/JPY	買	500	500	75.480	103.458	13,989,000	6,900	13,995,900	13/10/21 09:40:33
1310337300000026	即決済	USD/JPY	買	500	500	82.400	103.458	10,529,000	7,000	10,536,000	13/10/18 14:45:35

※「即決済」ボタンをタップすると確認画面なしで発注されるため、誤発注などの危険が高まります。

## ■ 一括決済（同通貨ペア同売買区分）

「ポジション照会画面」より決済注文を行う同通貨ペア同売買区分のポジションを複数選択し、「一括決済注文」ボタンをクリックします。

※一度に決済注文が発注できるポジション件数は 500 件までとなります。

※成行注文、マーケット注文の場合、一注文あたりの発注上限は、全通貨ペア共通で 5,000Lot となっております。

外貨NEXTneo WEBブラウザ版 - Mozilla Firefox

資産合計: 534,652,312 | 必要保証金額: 3,424,800 | 評価損益: 24,161,061  
有効評価額: 558,813,373 | 注文中保証金額: 175,000 | 有効比率: 16,316.67%

HOME | 新規注文/スピード注文 | **ポジション照会/決済注文** | スワップ振替 | 注文中一覧 | 口座照会 | 入出金 | チャート

▼ポジション照会 | 通貨ペア別照会

EUR/JPY 0.8	EUR/USD 1.0	AUD/JPY 1.9	GBP/JPY 1.1	NZD/JPY 1.1
BID 141.633 ASK 141.641	BID 1.36909 ASK 1.36919	BID 91.040 ASK 91.059	BID 172.057 ASK 172.068	BID 85.616 ASK 85.641
CHF/JPY 2.0	HKD/JPY 2.1	GBP/USD 4.0	USD/CHF 1.9	ZAR/JPY 1.1
BID 115.163 ASK 115.192	BID 13.317 ASK 13.348	BID 1.66356 ASK 1.66356	BID 0.89807 ASK 0.89826	BID 9.393 ASK 9.433

1 同通貨ペア、同売買区分の注文を選択

<input type="checkbox"/>	ポジション番号	決済一覧	通貨ペア	売買	約定Lot数	残Lot数	約定価格	評価レート	スポット評価	スワップ評価
<input type="checkbox"/>	1401806400000001	二覧	EUR/JPY	買	1	1	142.030	141.651	-379	
<input checked="" type="checkbox"/>	1312692500000003		USD/JPY	買	5	5	103.047	103.458	2,055	
<input checked="" type="checkbox"/>	1312692500000002		USD/JPY	買	1	1	103.040	103.458	418	
<input type="checkbox"/>	13115186000000088		USD/JPY	売	100	70	99.200	103.468	-298,760	-1,100
<input type="checkbox"/>	13103462000000005		USD/JPY	買	500	500	75.480	103.458	13,989,000	6,900
<input type="checkbox"/>	13103373000000026		USD/JPY	買	500	500	82.400	103.458	10,529,000	7,000

1

外貨NEXTneo WEBブラウザ版 - Mozilla Firefox

資産合計: 534,652,312 | 必要保証金額: 3,424,800 | 評価損益: 24,161,061  
有効評価額: 558,813,373 | 注文中保証金額: 175,000 | 有効比率: 16,316.67%

HOME | 新規注文/スピード注文 | **ポジション照会/決済注文** | スワップ振替 | 注文中一覧 | 口座照会 | 入出金 | チャート

▼ポジション照会 | 通貨ペア別照会

EUR/JPY 0.8	EUR/USD 1.0	AUD/JPY 1.9	GBP/JPY 1.1	NZD/JPY 1.1
BID 141.633 ASK 141.641	BID 1.36909 ASK 1.36919	BID 91.040 ASK 91.059	BID 172.057 ASK 172.068	BID 85.616 ASK 85.641
CHF/JPY 2.0	HKD/JPY 2.1	GBP/USD 4.0	USD/CHF 1.9	ZAR/JPY 1.1
BID 115.163 ASK 115.192	BID 13.317 ASK 13.348	BID 1.66356 ASK 1.66356	BID 0.89807 ASK 0.89826	BID 9.393 ASK 9.433

2 クリックで一括決済注文画面へ

<input type="checkbox"/>	ポジション番号	決済一覧	通貨ペア	売買	約定Lot数	残Lot数	約定価格	評価レート	スポット評価	スワップ評価
<input type="checkbox"/>	1401806400000001	二覧	EUR/JPY	買	1	1	142.030	141.651	-379	
<input checked="" type="checkbox"/>	1312692500000003		USD/JPY	買	5	5	103.047	103.458	2,055	
<input checked="" type="checkbox"/>	1312692500000002		USD/JPY	買	1	1	103.040	103.458	418	
<input type="checkbox"/>	13115186000000088		USD/JPY	売	100	70	99.200	103.468	-298,760	-1,100
<input type="checkbox"/>	13103462000000005		USD/JPY	買	500	500	75.480	103.458	13,989,000	6,900
<input type="checkbox"/>	13103373000000026		USD/JPY	買	500	500	82.400	103.458	10,529,000	7,000

1

※一括決済を行うと、対象ポジションに関する発注中の決済注文は全て取消されます。

## ■ 一括決済（同通貨ペア同売買区分）

「通貨ペア別照会」より決済注文を行う通貨ペアを選択し、売方向であれば「一括売決済注文」、買方向であれば「一括買決済注文」ボタンをクリックします。

※一度に決済注文が発注できるポジション件数は 500 件までとなります。

※成行注文の場合、一注文あたりの発注上限は、全通貨ペア共通で 5,000Lot となっております。

The screenshot shows the Nextneo web browser interface. At the top, there are navigation tabs: HOME, 新規注文/スピード注文, **ポジション照会/決済注文**, スワップ振替, 注文中一覧, 口座照会, 入出金, チャート, マーケット情報, 履歴/報告書. Below the tabs, there is a section for currency pair selection. A callout box with a red circle and the number '2' points to the '一括買決済注文' button, with the text: '2 選択した通貨ペアの売買方向の一括決済注文ボタンをクリック'. Below this, there is a table with columns: 通貨ペア, 売ポジション, 売値平均, 買ポジション, 買値平均, 必要保証金額, スポット評価, スワップ評価, 評価損益. A callout box with a red circle and the number '1' points to the 'USD/JPY' row, with the text: '1 決済対象の通貨ペアを選択'. The table data is as follows:

通貨ペア	売ポジション	売値平均	買ポジション	買値平均	必要保証金額	スポット評価	スワップ評価	評価損益
<input type="radio"/> USD/JPY	0	0.0000	1,006	79.083	3,420,400	24,224,591	12,799	24,237,390
<input type="radio"/> EUR/JPY	0	0.0000	1	142.030	4,400	-411	2	-409
<input checked="" type="radio"/> GBP/JPY	0	0.0000	1	172.025	5,400	5	0	5
<input type="radio"/> CHF/JPY	0	0.0000	1	115.192	3,600	-24	0	-24
<input type="radio"/> USD/CHF	0	0.00000	1	0.89837	3,400	-21	0	-21

※注文方式は「成行」のみとなります。



## ■ 一括決済（同通貨ペア両売買区分）

「通貨ペア別照会」より決済注文を行う通貨ペアを選択し、「決済注文」ボタンをクリックします。

※一度に決済注文が発注できるポジション件数は 500 件までとなります。

※成行注文の場合、一注文あたりの発注上限は、全通貨ペア共通で 5,000Lot となっております。

外貨NEXTneo WEBブラウザ版 - Mozilla Firefox

資産合計:534,652,312 必要保証金額:3,424,800 評価損益:24,161,061  
有効評価額:558,813,373 注文中保証金額:175,000 有効比率:16,316.67%

HOME 新規注文/スピード注文 **ポジション照会/決済注文** スワップ振替 注文中一覧 口座照会

ポジション照会 | 通貨ペア別照会

EUR/JPY 1.3 BID 141.59 <sup>9</sup> ASK 141.61 <sup>2</sup>	EUR/USD 1.0 BID 1.3687 <sup>7</sup> ASK 1.3688 <sup>7</sup>	AUD/JPY 1.9 BID 91.04 <sup>0</sup> ASK 91.05 <sup>9</sup>	GBP/JPY 1.1 BID 172.00 <sup>6</sup> ASK 172.01 <sup>7</sup>
CHF/JPY 2.9 BID 115.15 <sup>1</sup> ASK 115.18 <sup>0</sup>	HKD/JPY 3.1 BID 13.51 <sup>1</sup> ASK 13.54 <sup>0</sup>	GBP/USD 4.4 BID 1.6626 <sup>2</sup> ASK 1.6630 <sup>6</sup>	USD/CHF 1.9 BID 0.8981 <sup>9</sup> ASK 0.8983 <sup>8</sup>

1 決済対象の通貨ペアを選択

決済注文 一括決済注文 一括買決済注文 全決済注文 1Lot=1,000通貨

通貨ペア	売ポジション	売値平均	買ポジション	買値平均	必要保証金額
<input type="radio"/> USD/JPY	70	99.200	1,006	79.083	3,420,400
<input type="radio"/> EUR/JPY	0	0.000	1	142.030	4,400
<input checked="" type="radio"/> GBP/JPY	0	0.000	1	172.025	5,400
<input type="radio"/> CHF/JPY	0	0.000	1	115.192	3,600
<input type="radio"/> USD/CHF	0	0.00000	1	0.89837	3,400



外貨NEXTneo WEBブラウザ版 - Mozilla Firefox

資産合計:534,652,312 必要保証金額:3,424,800 評価損益:24,161,061  
有効評価額:558,813,373 注文中保証金額:175,000 有効比率:16,316.67%

HOME 新規注文/スピード注文 **ポジション照会/決済注文** スワップ振替 注文中一覧 口座照会

ポジション照会 | 通貨ペア別照会

EUR/JPY 1.3 BID 141.59 <sup>9</sup> ASK 141.61 <sup>2</sup>	EUR/USD 1.0 BID 1.3687 <sup>7</sup> ASK 1.3688 <sup>7</sup>	AUD/JPY 1.9 BID 91.04 <sup>0</sup> ASK 91.05 <sup>9</sup>	GBP/JPY 1.1 BID 172.00 <sup>6</sup> ASK 172.01 <sup>7</sup>
CHF/JPY 2.9 BID 115.15 <sup>1</sup> ASK 115.18 <sup>0</sup>	HKD/JPY 3.1 BID 13.51 <sup>1</sup> ASK 13.54 <sup>0</sup>	GBP/USD 4.4 BID 1.6626 <sup>2</sup> ASK 1.6630 <sup>6</sup>	USD/CHF 1.9 BID 0.8981 <sup>9</sup> ASK 0.8983 <sup>8</sup>

2 クリックで決済注文画面へ遷移します

決済注文 一括決済注文 一括買決済注文 全決済注文 1Lot=1,000通貨

通貨ペア	売ポジション	売値平均	買ポジション	買値平均	必要保証金額
<input type="radio"/> USD/JPY	70	99.200	1,006	79.083	3,420,400
<input type="radio"/> EUR/JPY	0	0.000	1	142.030	4,400
<input checked="" type="radio"/> GBP/JPY	0	0.000	1	172.025	5,400
<input type="radio"/> CHF/JPY	0	0.000	1	115.192	3,600
<input type="radio"/> USD/CHF	0	0.00000	1	0.89837	3,400

※注文方式は「成行」のみとなります。

# 一 決済注文 全決済

「ポジション照会」「通貨ペア別照会」の「全決済注文」ボタンをクリックすると全決済を行うことができます。

※一度に決済注文が発注できるポジション件数は 500 件までとなります。

※成行注文の場合、一注文あたりの発注上限は、全通貨ペア共通で 5,000Lot となっております。

また、同時に複数の通貨ペアを決済対象とした場合、いずれかの通貨ペアが一注文あたりの発注上限に達していると発注できません。

GBP/USD 4.1		USD/CHF 9.9	
BID	ASK	BID	ASK
1.64157	1.64198	0.91171	0.91171

クリック

決済注文	一括決済注文	全決済注文	ワンクリック決済の開始	1Lot=1,000通貨
<input type="checkbox"/>	<input type="checkbox"/>	<input checked="" type="checkbox"/>	<input type="checkbox"/>	

本ポジション番号	決済一覧	通貨ペア	売買	約定Lot数	残Lot数	約定価格	評価レート
1401806700000016		GBP/JPY	買	10	10	170.385	170.884
1401806700000009		CHF/JPY	買	10	10	115.244	114.140
1401806700000008		NZD/JPY	買	10	10	86.622	85.841
1401806700000007		USD/CHF	買	1	1	0.90584	0.91171
1401806700000006		USD/JPY	買	20	20	104.371	104.077
1401806700000005		USD/JPY	買	10	10	104.373	104.077
1401783300000262		EUR/USD	売	1	1	1.36117	1.35292
1401783700000155		USD/JPY	買	40	40	104.551	104.077

ポジション照会

GBP/USD 4.1		USD/CHF 1.9		ZAR/JPY 9.556	
BID	ASK	BID	ASK	BID	ASK
1.64312	1.64353	0.91034	0.91053	9.556	9.556

クリック

通貨ペア	売ポジション	売値平均	買ポジション	買値平均	必要保証金額	スポット評価
USD/JPY	0	0.000	70	104.474	238,000	
EUR/USD	1	1.36117	0	0.00000	4,400	
GBP/JPY	0	0.000	10	170.385	54,000	
NZD/JPY	0	0.000	10	86.622	29,000	
CHF/JPY	0	0.000	10	115.244	36,000	
USD/CHF	0	0.00000	1	0.90584	3,400	

通貨ペア別照会

外貨ネクストネオ WEBブラウザ版 - Mozilla Firefox

資産合計 534,652,312 必要保証金額 3,424,800 評価損益 24,161,061  
有効評価額 558,813,373 注文中保証金額 175,000 有効比率 16.316.67%

HOME 新規注文/スピード注文 ポジション照会/決済注文 スワップ振替 注文中一覧 口座照会 入出金 チャート マーケット情報 履歴/報告書

ポジション照会 | 通貨ペア別照会

EUR/JPY 1.4		EUR/USD 1.1		AUD/JPY 1.9		GBP/JPY 1.6		NZD/JPY 2.9		CAD/JPY 3.8	
BID	ASK	BID	ASK	BID	ASK	BID	ASK	BID	ASK	BID	ASK
141.602	141.616	1.36879	1.36890	91.037	91.056	172.028	172.044	85.557	85.586	93.071	93.109

CHF/JPY 2.9		HKD/JPY 3.1		GBP/USD 4.3		USD/CHF 1.9		ZAR/JPY 3.9	
BID	ASK	BID	ASK	BID	ASK	BID	ASK	BID	ASK
115.158	115.187	13.318	13.349	1.66283	1.66326	0.89816	0.89835	9.393	9.432

1Lot=1,000通貨

通貨ペア	売買	決済Lot数
USD/JPY	買	1,006
USD/JPY	売	70
EUR/JPY	買	1
GBP/JPY	買	1
CHF/JPY	買	1
USD/CHF	買	1

1Lot=1,000通貨

※以下の表示内容はページが切り替わっても更新されません。最新の情報を確認する場合はそれぞれ更新ボタンをクリックしてください。

口座照会		
資産合計	534,652,312	注文中保証金額 175,000
有効評価額	558,813,373	スポット評価 24,148,260
注文可能額	555,213,572	スワップ評価 12,601
出金可能額	531,052,511	アラート基準額 6,849,600
出金依頼額	1	ロスカット基準額 3,424,800
有効比率(%)	16.316.67%	実効レバレッジ 0.18
必要保証金額	3,424,800	

⚠️ ご注意  
全決済を実行します。  
成行注文として全てのポジションが決済されます。

確認画面を表示する

全決済注文画面

# スピード注文 画面説明

「メニュー > 新規注文 / スピード注文 > スピード注文」より遷移します。

The screenshot shows the Speed Order interface with the following elements highlighted by numbered callouts:

- 1** Lot数: 10
- 2** 必要保証金額: 44,000円
- 3** 注文可能目安: 144,596Lot
- 4** 決済注文を同時に発注する (checked)
- 5** 指値 (109.334) and ストップ (109.336) levels
- 6** 一括売決済, 全決済, 一括買決済 buttons
- 7** Order summary table
- 8** Total evaluation table

売		買	
0	Lot数	1,000	
0	評価損益	8,000	
0	損益 (pips)	8	
0.000	平均レート	109.326	

評価損益合計	有効評価額
8,000	689,696,433

## ① 注文内容入力

## ② 必要保証金額

入力された Lot 数での発注に必要なとなる保証金額

## ③ 注文可能目安

その時点で発注が可能な最大 Lot 数(目安)

※「注文可能目安」の最大値に近い Lot 数で発注されると、相場状況によっては直ちにロスカットとなる可能性があります。注文に際しては余裕を持たせた Lot 数での発注をおすすめいたします。

## ④ 決済注文を同時に発注する

チェックを入れると決済注文を同時に発注する機能が ON になり、決済注文画面が表示されます。同時に発注できる決済注文は指値注文とストップ注文 / トレール注文のいずれかになります。

## ⑤ 注文ボタン

売・買それぞれのボタンをクリックすることで即座に発注されます。

## ⑥ 一括決済注文、全決済注文ボタン

[ 一括買決済 ][ 一括売決済 ][ 全決済 ] ボタンをクリックすると選択されている通貨ペアの一括決済(同通貨ペア同売買区分)、全決済(同通貨ペア)が可能です。クリックすると確認画面が表示されることなく即座に発注されます。

## 7 通貨ペア別照会

選択されている通貨ペアの、Lot数、評価損益、損益(pips)、平均レートを表示します。

## 8 口座照会

選択されている通貨ペアの、評価損益合計、有効評価額を表示します。

※「注文設定」で両建が「あり」となっている場合、スピード注文で両建が「なし」となっている場合は、スピード注文の設定が優先されます。

※執行条件がマーケットとなっても、[一括買決済][一括売決済][全決済]は成行で発注されます。スピード注文での発注はスピード注文画面以外でお取引を行ったすべてのポジションも対象となります。

[両建なし]でのご利用や[一括買決済][一括売決済][全決済]を行う際は特にご注意ください。

※一度に決済注文が発注できるポジション件数は500件までとなります。

※成行注文の場合、一注文あたりの発注上限は、全通貨ペア共通で5,000Lotとなっております。

# スピード注文 画面説明

売		買	
0	Lot数	1,000	
0	評価損益	8,000	
0	損益 (pips)	8	
0.000	平均レート	109.326	
評価損益合計		有効評価額	
8,000		689,696,433	

## ① 決済注文を同時に発注する

チェックを入れると決済注文を同時に発注する機能が ON になり、決済注文画面が表示されます。同時に発注できる決済注文は指値注文とストップ注文 / トレール注文のいずれかになります。

## ② 決済注文画面 (指値注文)

チェックボックスを ON にすると、指値注文を pips 指定で発注できます。初期値は注文設定にて設定が可能です。

## ③ 決済注文画面 (ストップ注文 / トレール注文)

チェックボックスを ON にすると、ストップ注文 (pips 指定) またはトレール注文 (値幅指定) を選択して発注できます。初期値は注文設定にて設定が可能です。ストップ注文とトレール注文は、ラジオボタンで選択されている注文が選択されます。

※決済注文を同時に発注した場合、決済注文の指定レートは新規注文発注時のレートを基に、レート差を加減した数値が決済注文の指定レートになります。そのため、スピード注文で約定したレートからのレート差とは一致しない場合があります。

※決済注文を同時に発注したポジションが、両建 OFF の注文によって決済対象となった場合、そのポジションに対して発注されている決済注文は取消となります。なお、そのポジションの一部の数量が決済対象となった場合は、残っているポジションに対する決済注文は取消となりません。

# －スワップポイント振替－ スワップポイント振替

「メニュー > スワップ振替 > スワップポイント振替」より遷移します。

合計金額が 3,000 円以上  
なら振替が可能

ポジション番号	通貨ペア	売買	残Lot数	スワップ評価	約定日時	
<input type="checkbox"/>	308157600000010	USD/JPY	買	1	8	13/08/29 14:13:35
<input type="checkbox"/>	308159300000002	USD/CHF	買	10	112	13/08/30 15:14:06
<input type="checkbox"/>	308159300000003	USD/CHF	買	10	112	13/08/30 15:14:14
<input type="checkbox"/>	308159300000004	USD/CHF	買	10	112	13/08/30 15:14:15
<input type="checkbox"/>	308159300000005	USD/CHF	買	10	112	13/08/30 15:14:15
<input type="checkbox"/>	308159300000006	USD/CHF	買	10	112	13/08/30 15:14:24
<input type="checkbox"/>	309210200000041	GBP/USD	買	15	84	13/09/13 15:24:53
<input type="checkbox"/>	309218400000019	USD/JPY	買	100	20	13/09/18 18:29:25
<input checked="" type="checkbox"/>	309218400000021	AUD/JPY	買	1,000	6,500	13/09/18 18:32:19

振り替えを行うポジションを選択し、合計が 3,000 円以上となると [ 振替 ] ボタンが選択できるようになります。[ 振替 ] ボタンをクリックすることでスワップ振替を行うことができます。

# －スワップポイント振替－ スワップポイント振替履歴

「メニュー > スワップ振替 > スワップポイント振替履歴」より遷移します。

The screenshot shows the Nextneo web browser interface. At the top, there are navigation tabs for 'HOME', '新規注文/スピード注文', 'ポジション照会/決済注文', 'スワップ振替', '注文中一覧', '口座照会', '入出金', 'チャート', 'マーケット情報', and '履歴/報告書'. The 'スワップ振替' tab is selected. Below the navigation, there are several currency exchange rate panels for pairs like USD/JPY, EUR/JPY, EUR/USD, AUD/JPY, GBP/JPY, NZD/JPY, CAD/JPY, CHF/JPY, HKD/JPY, GBP/USD, USD/CHF, and ZAR/JPY. Each panel shows 'BID' and 'ASK' prices. Below the exchange rates, there is a search filter section with dropdown menus for '期間' (set to '当日のみ'), 'From' (2013/09/19), 'To' (2013/09/19), and '通貨ペア' (set to '全通貨'). A '検索' button is next to it. Below the search filter is a table of swap transactions:

振替番号	対象ネットワーク番号	通貨ペア	振替通貨	振替額	振替日時
20130900000006	1309210200000041	GBP/USD	JPY	84	13/09/19 14:55:48
20130900000006	1309218400000021	AUD/JPY	JPY	6,500	13/09/19 14:55:48

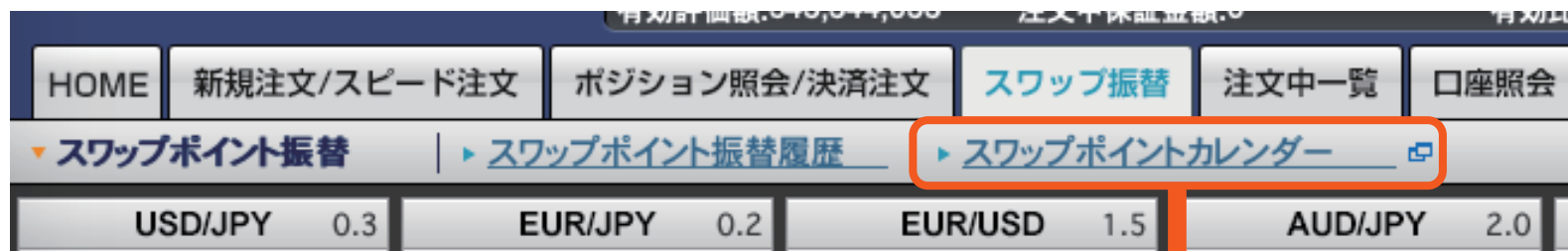
各検索条件を設定して [ 検索 ] ボタンを押すと、結果が表示されます。

※最大1年間の範囲内で履歴が確認できます。各履歴の最大表示件数は 10,000 件です。



# －スワップポイント振替－ スワップポイントカレンダー

スワップポイントを確認することができます。[ スワップポイントカレンダー ] をクリックすると、同ページが表示されます。



## スワップポイントカレンダー

米ドル/円 | ユーロ/円 | ユーロ/米ドル | 豪ドル/円 ▼

◀ 2018年12月

通貨ペア	🇺🇸 🇯🇵 米ドル/円			🇪🇺 🇯🇵 ユーロ/円			🇪🇺 🇺🇸 ユーロ/米ドル			🇦🇺 🇯🇵 豪ドル/円		
	取引日	付与日数	買 売	付与日数	買 売	付与日数	買 売	付与日数	買 売	付与日数	買 売	
1/1 (火)	0	0	0	0	0	0	0	0	0	0	0	0
1/2 (水)	0	0	0	0	0	0	3	-2.91	2.01	0	0	0
1/3 (木)	1	82	-112	1	-15	0	1	-0.98	0.68	1	35	-50
1/4 (金)	1	82	-112	1	-15	0	1	-0.97	0.67	1	38	-53



# ポジション照会 画面説明

「メニュー > ポジション照会 / 決済注文」よりポジション照会画面へ遷移します。  
ポジション照会画面上から並び替えおよび通貨ペアの検索を行えます。

外貨NEXTneo WEBブラウザ版 - Mozilla Firefox

ファイル(E) 編集(E) 表示(V) 履歴(S) ブックマーク(B) ツール(T) ヘルプ(H)

外貨NEXTneo WEBブラウザ版 +

外貨NEXTneo 両建あり 更新

資産合計:534,652,312 必要保証金額:3,424,800 評価損益:24,161,061  
有効評価額:558,813,373 注文中保証金額:175,000 有効比率:16,316.67%

設定 お知らせ サポート ログアウト

HOME 新規注文/スピード注文 **ポジション照会/決済注文** スワップ振替 注文中一覧 口座照会 入出金 チャート マーケット情報 履歴/報告書

ポジション照会 | 通貨ペア別照会

EUR/JPY 0.8	EUR/USD 1.0	AUD/JPY 1.9	GBP/JPY 1.1	NZD/JPY 2.9	CAD/JPY 3.8
BID: 141.63 <sup>3</sup> ASK: 141.64 <sup>1</sup>	BID: 1.3690 <sup>9</sup> ASK: 1.3691 <sup>9</sup>	BID: 91.04 <sup>0</sup> ASK: 91.05 <sup>9</sup>	BID: 172.05 <sup>7</sup> ASK: 172.06 <sup>8</sup>	BID: 85.61 <sup>6</sup> ASK: 85.64 <sup>5</sup>	BID: 93.10 <sup>3</sup> ASK: 93.14 <sup>1</sup>
CHF/JPY 2.9	HKD/JPY 3.1	GBP/USD 4.0	USD/CHF 1.9	ZAR/JPY 3.9	
BID: 115.16 <sup>3</sup> ASK: 115.19 <sup>2</sup>	BID: 13.31 <sup>7</sup> ASK: 13.34 <sup>8</sup>	BID: 1.6631 <sup>6</sup> ASK: 1.6635 <sup>6</sup>	BID: 0.8980 <sup>7</sup> ASK: 0.8982 <sup>6</sup>	BID: 9.39 <sup>3</sup> ASK: 9.43 <sup>2</sup>	

決済注文 一括決済注文 全決済注文 ワンクリック決済の開始 1Lot=1,000通貨 新し順 並び替え 通貨ペア 全通貨 検索 更新

<input type="checkbox"/>	ポジション番号	決済一覧	通貨ペア	売買	約定Lot数	残Lot数	約定価格	評価レート	スポット評価	スワップ評価	評価損益	約定日時
<input type="checkbox"/>	1401806400000001	一覧	EUR/JPY	買	1	1	142.030	141.651	-379	2	-377	14/01/17 16:11:24
<input checked="" type="checkbox"/>	1312692500000003		USD/JPY	買	5	5	103.047	103.458	2,055	28	2,083	13/12/17 12:00:10
<input checked="" type="checkbox"/>	1312692500000002		USD/JPY	買	1	1	103.040	103.458	418	5	423	13/12/17 11:56:48
<input type="checkbox"/>	13115186000000088		USD/JPY	売	100	70	99.200	103.468	-298,760	-1,134	-299,894	13/11/11 20:19:41
<input type="checkbox"/>	13103462000000005		USD/JPY	買	500	500	75.480	103.458	13,989,000	6,900	13,995,900	13/10/21 09:40:33
<input type="checkbox"/>	13103373000000026		USD/JPY	買	500	500	82.400	103.458	10,529,000	7,000	10,536,000	13/10/18 14:45:35

1

# ポジション照会 決済一覧

決済注文を行っている対象ポジションは決済一覧に「一覧」が表示されます。「一覧」をクリックするとポジションに出されている決済注文一覧が確認できます。

外為NEXTneo  
資産合計 13,110,023 必要保証金額 181,100 評価損益 -5,926  
有効残価額 13,104,097 注文中保証金額 0 有効比率 7,235.83%

USD/JPY 0.5 EUR/USD 1.1 GBP/JPY 1.9 NZD/JPY 3.9 CHF/JPY 2.9 HKD/JPY 2.9  
 99.22<sup>6</sup> 99.23<sup>1</sup> 1.3356<sup>7</sup> 1.3357<sup>8</sup> 157.80<sup>3</sup> 157.82<sup>2</sup> 81.62<sup>6</sup> 81.66<sup>5</sup> 107.09<sup>2</sup> 107.12<sup>1</sup> 12.78<sup>2</sup> 12.81<sup>1</sup>

USD/CHF 1.9 EUR/JPY 1.0 AUD/JPY 1.2 CAD/JPY 1.6 GBP/USD 2.9  
 0.9263<sup>6</sup> 0.9265<sup>5</sup> 132.52<sup>6</sup> 132.53<sup>6</sup> 92.79<sup>1</sup> 92.80<sup>3</sup> 96.35<sup>5</sup> 96.37<sup>1</sup> 1.5902<sup>8</sup> 1.5905<sup>7</sup>

ポジション番号	決済一覧	通貨ペア	約定価格	評価レート	評価損益	約定日時
1309218500000256	一覧	USD/JPY	99.224	99.229	-25	13/09/18 13:41:21
1309208600000377	一覧	USD/JPY	99.060	99.224	1,640	13/09/13 01:19:41
1309208600000372	一覧	USD/JPY	99.124	99.224	1,000	13/09/12 23:27:45
1309208600000371	一覧	USD/JPY	99.136	99.224	880	13/09/12 23:27:42
1309208600000369	一覧	USD/JPY	99.328	99.224	-1,040	13/09/12 19:38:10
1308159200000053	一覧	CAD/JPY	93.297	96.353	3,056	13/08/30 12:47:54
1308159200000047	一覧	CAD/JPY	93.217	96.353	3,136	13/08/30 12:26:13
1308159200000044	一覧	CAD/JPY	93.217	96.353	3,136	13/08/30 12:26:11
1308159200000043	一覧	CAD/JPY	93.217	96.353	3,136	13/08/30 12:26:09
1308159200000042	一覧	CAD/JPY	93.217	96.353	3,136	13/08/30 12:26:01
1308157700000025	一覧	ZAR/JPY	9.457	10.138	-681	13/08/29 15:23:07
1308157700000023	一覧	GBP/USD	1.55281	1.59056	-3,745	13/08/29 15:23:02

決済注文一覧 ポジション番号「1309218400000019」

注文番号	注文状況	通貨ペア	注文方式	売買	注文区分	両建	執行条件	指定レート	Lot数	注文受付日時	有効期限	時間指定
1309232000000048	注文中	USD/JPY	通常	売	指定決済	なし	指値	120.000	50	13/09/25 11:40:44	当日	スリッページ

選択したポジションに対して発注されている決済注文一覧が表示されます。

# ポジション照会 ポジション照会から発注

「メニュー > ポジション照会 / 決済注文」よりポジション照会画面へ遷移します。

## ■ 個別のポジションを決済

「ポジション照会画面」より決済注文を行うポジションを選択し、「決済注文」ボタンをクリックします。

外貨ネクストネオ WEBブラウザ版 - Mozilla Firefox

ファイル(E) 編集(E) 表示(V) 履歴(S) ブックマーク(B) ツール(I) ヘルプ(H)

外貨ネクストネオ WEBブラウザ版 +

外貨NEXTneo  
資産合計: 534,652,312 必要保証金額: 3,424,800 評価損益: 24,161,061  
有効評価額: 558,813,373 注文中保証金額: 175,000 有効比率: 16,316.67%

HOME 新規注文/スピード注文 **ポジション照会/決済注文** スワップ振替 注文中一覧 口座照会 入出金 チャート

ポジション照会 | 通貨ペア別照会

EUR/JPY	EUR/USD	AUD/JPY	GBP/JPY	NZD/JPY
BID: 141.63 <sup>3</sup> ASK: 141.64 <sup>1</sup>	BID: 1.3690 <sup>9</sup> ASK: 1.3691 <sup>9</sup>	BID: 91.04 <sup>0</sup> ASK: 91.05 <sup>9</sup>	BID: 172.05 <sup>7</sup> ASK: 172.06 <sup>8</sup>	BID: 85.61 <sup>6</sup> ASK: 85.64 <sup>5</sup>

2 クリック

1 ポジション選択

決済注文 一括決済注文 全決済注文 ワンクリック決済の開始 1Lot=1,000通貨

決済一覧	通貨ペア	売買	約定Lot数	残Lot数	約定価格	評価レート	スポット評価	スワップ評価
<input type="checkbox"/>	EUR/JPY	買	1	1	142.030	141.651	-379	2
<input type="checkbox"/>	USD/JPY	買	5	5	103.047	103.458	2,055	28
<input checked="" type="checkbox"/>	USD/JPY	買	1	1	103.040	103.458	418	5
<input type="checkbox"/>	USD/JPY	売	100	70	99.200	103.468	-298,760	-1,134
<input type="checkbox"/>	USD/JPY	買	500	500	75.400	103.458	13,989,000	6,900
<input type="checkbox"/>	USD/JPY	買	500	500	82.400	103.458	10,529,000	7,000

決済対象ポジション

ポジション番号	通貨ペア	売買	残Lot数	決済Lot数	約定価格	評価損益
1401806700000009	CHF/JPY	買	10	10	115.244	-10,658

1Lot=1,000通貨

マーケット 通常 OCO

売買 スリッページ 49

売 114.170 買 114.199

戻る

決済注文画面へ遷移します。

# ポジション照会 ポジション照会から発注

## ワンクリック決済

「ポジション照会画面」より「ワンクリック決済の開始」ボタンをクリックすると「即決済」ボタンが表示されます。「即決済」ボタンをクリックすると確認画面なしで成行注文を発注することができます。

外貨NEXTneo WEBブラウザ版 - Mozilla Firefox

資産合計: 534,652,312 | 必要保証金額: 3,424,800 | 評価損益: 24,161,061  
有効評価額: 558,813,373 | 注文中保証金額: 175,000 | 有効比率: 16,316.67%

ポジション照会 | 通貨ペア別照会

通貨ペア	約定	残高	約定価格	評価レート	スポット評価	スワップ評価
EUR/JPY	141.633	141.641	142.030	141.651	-379	
EUR/USD	1.36909	1.36919	103.047	103.458	2,055	
AUD/JPY	91.040	91.059	103.040	103.458	418	
GBP/JPY	172.057	172.068	99.200	103.468	-298,760	-1,151
NZD/JPY	85.616	85.649	75.480	103.458	13,989,000	6,900
CHF/JPY	115.163	115.192	82.400	103.458	10,529,000	7,000
HKD/JPY	13.317	13.348				
USD/CHF	1.66356	0.89807	0.89826			
ZAR/JPY	9.393	9.432				

ワンクリック決済の開始



外貨NEXTneo WEBブラウザ版 - Mozilla Firefox

資産合計: 534,652,312 | 必要保証金額: 3,424,800 | 評価損益: 24,161,061  
有効評価額: 558,813,373 | 注文中保証金額: 175,000 | 有効比率: 16,316.67%

ポジション照会 | 通貨ペア別照会

通貨ペア	約定	残高	約定価格	評価レート	スポット評価	スワップ評価
EUR/JPY	141.617	141.631	142.030	141.651	-379	
EUR/USD	1.36892	1.36903	103.047	103.458	2,055	
AUD/JPY	91.037	91.056	103.040	103.458	418	
GBP/JPY	172.035	172.046	99.200	103.468	-298,760	-1,151
NZD/JPY	85.620	85.649	75.480	103.458	13,989,000	6,900
CHF/JPY	115.155	115.184	82.400	103.458	10,529,000	7,000
HKD/JPY	13.318	13.349				
USD/CHF	1.66287	1.66329				
ZAR/JPY	0.89818	0.89837				

即決済

※「即決済」ボタンをタップすると確認画面なしで発注されるため、誤発注などの危険が高まります。

# －ポジション照会－ ポジション照会から発注

## ■ 一括決済（同通貨ペア同売買区分）

「ポジション照会画面」より決済注文を行う同通貨ペア同売買区分のポジションを複数選択し、「一括決済注文」ボタンをクリックします。

※一度に決済注文が発注できるポジション件数は 500 件までとなります。

※成行注文、マーケット注文の場合、一注文あたりの発注上限は、全通貨ペア共通で 5,000Lot となっております。

外貨NEXTneo WEBブラウザ版 - Mozilla Firefox

資産合計: 534,652,312 | 必要保証金額: 3,424,800 | 評価損益: 24,161,061  
有効評価額: 558,813,373 | 注文中保証金額: 175,000 | 有効比率: 16.316.67%

HOME | 新規注文/スピード注文 | **ポジション照会/決済注文** | スワップ振替 | 注文中一覧 | 口座照会 | 入出金 | チャート

通貨ペア	0.8	1.0	1.9	1.1	1.1
EUR/JPY	BID: 141.63 <sup>3</sup> ASK: 141.64 <sup>1</sup>	BID: 1.3690 <sup>9</sup> ASK: 1.3691 <sup>9</sup>	BID: 91.04 <sup>0</sup> ASK: 91.05 <sup>9</sup>	BID: 172.05 <sup>7</sup> ASK: 172.06 <sup>8</sup>	BID: 85.61 <sup>6</sup> ASK: 85.64 <sup>9</sup>
CHF/JPY	BID: 115.16 <sup>3</sup> ASK: 115.19 <sup>2</sup>	BID: 13.31 <sup>7</sup> ASK: 13.34 <sup>8</sup>	BID: 1.6631 <sup>6</sup> ASK: 1.6635 <sup>6</sup>	BID: 0.8980 <sup>7</sup> ASK: 0.8982 <sup>6</sup>	BID: 9.39 <sup>3</sup> ASK: 9.43 <sup>2</sup>

決済注文

選択	ポジション番号	通貨ペア	売買	約定Lot数	残Lot数	約定価格	評価レート	スポット評価	スワップ評価
<input type="checkbox"/>	1401806400000001	EUR/JPY	買	1	1	142.030	141.651	-379	
<input checked="" type="checkbox"/>	1312692500000003	USD/JPY	買	5	5	103.047	103.458	2,055	
<input checked="" type="checkbox"/>	1312692500000002	USD/JPY	買	1	1	103.040	103.458	418	
<input type="checkbox"/>	13115186000000088	USD/JPY	売	100	70	99.200	103.468	-298,760	-1,100
<input type="checkbox"/>	13103462000000005	USD/JPY	買	500	500	75.480	103.458	13,989,000	6,900
<input type="checkbox"/>	13103873000000026	USD/JPY	買	500	500	82.400	103.458	10,529,000	7,000

外貨NEXTneo WEBブラウザ版 - Mozilla Firefox

資産合計: 534,652,312 | 必要保証金額: 3,424,800 | 評価損益: 24,161,061  
有効評価額: 558,813,373 | 注文中保証金額: 175,000 | 有効比率: 16.316.67%

HOME | 新規注文/スピード注文 | **ポジション照会/決済注文** | スワップ振替 | 注文中一覧 | 口座照会 | 入出金 | チャート

通貨ペア	0.8	1.0	1.9	1.1	1.1
EUR/JPY	BID: 141.63 <sup>3</sup> ASK: 141.64 <sup>1</sup>	BID: 1.3690 <sup>9</sup> ASK: 1.3691 <sup>9</sup>	BID: 91.04 <sup>0</sup> ASK: 91.05 <sup>9</sup>	BID: 172.05 <sup>7</sup> ASK: 172.06 <sup>8</sup>	BID: 85.61 <sup>6</sup> ASK: 85.64 <sup>9</sup>
CHF/JPY	BID: 115.16 <sup>3</sup> ASK: 115.19 <sup>2</sup>	BID: 13.31 <sup>7</sup> ASK: 13.34 <sup>8</sup>	BID: 1.6631 <sup>6</sup> ASK: 1.6635 <sup>6</sup>	BID: 0.8980 <sup>7</sup> ASK: 0.8982 <sup>6</sup>	BID: 9.39 <sup>3</sup> ASK: 9.43 <sup>2</sup>

決済注文

選択	ポジション番号	通貨ペア	売買	約定Lot数	残Lot数	約定価格	評価レート	スポット評価	スワップ評価
<input type="checkbox"/>	1401806400000001	EUR/JPY	買	1	1	142.030	141.651	-379	
<input checked="" type="checkbox"/>	1312692500000003	USD/JPY	買	5	5	103.047	103.458	2,055	
<input checked="" type="checkbox"/>	1312692500000002	USD/JPY	買	1	1	103.040	103.458	418	
<input type="checkbox"/>	13115186000000088	USD/JPY	売	100	70	99.200	103.468	-298,760	-1,100
<input type="checkbox"/>	13103462000000005	USD/JPY	買	500	500	75.480	103.458	13,989,000	6,900
<input type="checkbox"/>	13103873000000026	USD/JPY	買	500	500	82.400	103.458	10,529,000	7,000

※一括決済を行うと、対象ポジションに関する発注中の決済注文は全て取消されます。

# ポジション照会 全決済

「ポジション照会」「通貨ペア別照会」の「全決済注文」ボタンをクリックすると全決済を行うことができます。

※一度に決済注文が発注できるポジション件数は 500 件までとなります。

※成行注文の場合、一注文あたりの発注上限は、全通貨ペア共通で 5,000Lot となっております。

また、同時に複数の通貨ペアを決済対象とした場合、いずれかの通貨ペアが一注文あたりの発注上限に達していると発注できません。

クリック

通貨ペア	BID	ASK
GBP/USD 4:1	1.64157	1.64198
USD	0.91171	0.91190
USD/JPY	9.502	9.541

ポジション番号	決済一覧	通貨ペア	売買	約定Lot数	残Lot数	約定価格	評価レート	スプレッド	スワップ評価	評価損益
14018067000000016		GBP/JPY	買	10	10	170.385	170.864	4.780	10	4.800
14018067000000009		CHF/JPY	買	10	10	115.244	114.140	-11.040	2	-11.038
14018067000000008		NZD/JPY	買	10	10	86.822	85.841	-7.810	53	-7.757
14018067000000007		USD/CHF	買	1	1	0.90584	0.91171	6.70	0	6.70
14018067000000006		USD/JPY	買	20	20	104.971	104.077	-5.880	4	-5.878
14018067000000005		USD/JPY	買	10	10	104.973	104.077	-2.960	2	-2.958
1401783000000262	一括	EUR/USD	買	1	1	1.26117	1.25292	858	2	860
1401783000000155		USD/JPY	買	40	40	104.551	104.077	-18.960	80	-18.880

ポジション照会

クリック

通貨ペア	BID	ASK
GBP/USD 4:1	1.64312	1.64358
USD/CHF 1:3	0.91034	0.91058
USD/JPY	9.502	9.595

通貨ペア	売ポジション	売値平均	買ポジション	買値平均	必要保証金額	スポット評価	スワップ評価
USD/JPY	0	0.000	70	104.474	238,000	-21,990	
EUR/USD	1	1.26117	0	0.00000	4,400	673	
GBP/JPY	0	0.000	10	170.385	54,000	7,640	
NZD/JPY	0	0.000	10	86.822	29,000	-7,090	
CHF/JPY	0	0.000	10	115.244	36,000	-8,510	
USD/CHF	0	0.00000	1	0.90584	3,400	520	

通貨ペア別照会



外貨NEXTneo WEBブラウザ版 - Mozilla Firefox

外貨NEXTneo WEBブラウザ版

資産合計 534,652,312 必要保証金額 3,424,800 評価損益 24,161,061  
有効評価額 558,813,373 注文中保証金額 175,000 有効比率 16.316.67%

HOME 新規注文/スピード注文 **ポジション照会/決済注文** スワップ振替 注文中一覧 口座照会 入出金 チャート マーケット情報 履歴/報告書

EUR/JPY 1.4 EUR/USD 1.1 AUD/JPY 1.9 GBP/JPY 1.6 NZD/JPY 2.9 CAD/JPY 3.8  
 BID 141.602 ASK 141.616 BID 1.36879 ASK 1.36890 BID 91.037 ASK 91.056 BID 172.028 ASK 172.044 BID 85.557 ASK 85.586 BID 93.071 ASK 93.109

CHF/JPY 2.9 HKD/JPY 3.1 GBP/USD 4.3 USD/CHF 1.9 ZAR/JPY 3.9  
 BID 115.158 ASK 115.187 BID 13.318 ASK 13.349 BID 1.66283 ASK 1.66326 BID 0.89816 ASK 0.89835 BID 9.393 ASK 9.432

※以下の表示内容はページが切り替わっても更新されません。最新の情報を確認する場合はそれぞれ更新ボタンをクリックしてください。

通貨ペア	売買	決済Lot数
USD/JPY	買	1,006
USD/JPY	売	70
EUR/JPY	買	1
GBP/JPY	買	1
CHF/JPY	買	1
USD/CHF	買	1

1Lot=1,000通貨

⚠️ ご注意  
全決済を実行します。  
成行注文として全てのポジションが決済されます。

☑️ 確認画面を表示する

口座照会		
資産合計	534,652,312	注文中保証金額 175,000
有効評価額	558,813,373	スポット評価 24,148,260
注文可能額	555,213,572	スワップ評価 12,801
出金可能額	531,052,511	アラート基準額 6,849,600
出金依頼額	1	ロスカット基準額 3,424,800
有効比率(%)	16.316.67%	実効レバレッジ 0.18
必要保証金額	3,424,800	

全決済注文画面



# 一通貨ペア別照会 画面説明

「メニュー > ポジション照会 / 決済注文 > 通貨ペア別照会」より遷移します。

外貨NEXTneo WEBブラウザ版 - Mozilla Firefox

資産合計: 534,652,312 | 必要保証金額: 3,424,800 | 評価損益: 24,161,061  
有効評価額: 558,813,373 | 注文中保証金額: 175,000 | 有効比率: 16,316.67%

HOME | 新規注文/スピード注文 | **ポジション照会/決済注文** | スワップ振替 | 注文中一覧 | 口座照会 | 入出金 | チャート | マーケット情報 | 履歴/報告書

▶ ポジション照会 | ▼ 通貨ペア別照会

EUR/JPY 1.3	EUR/USD 1.0	AUD/JPY 1.9	GBP/JPY 1.1	NZD/JPY 2.9	CAD/JPY 3.8
BID: 141.59 <sup>9</sup>   ASK: 141.61 <sup>2</sup>	BID: 1.36877   ASK: 1.36887	BID: 91.04 <sup>0</sup>   ASK: 91.05 <sup>9</sup>	BID: 172.00 <sup>6</sup>   ASK: 172.01 <sup>7</sup>	BID: 85.61 <sup>7</sup>   ASK: 85.64 <sup>6</sup>	BID: 93.07 <sup>2</sup>   ASK: 93.11 <sup>0</sup>
CHF/JPY 2.9	HKD/JPY 3.1	GBP/USD 4.4	USD/CHF 1.9	ZAR/JPY 3.9	
BID: 115.15 <sup>1</sup>   ASK: 115.18 <sup>0</sup>	BID: 13.31 <sup>7</sup>   ASK: 13.34 <sup>8</sup>	BID: 1.6626 <sup>2</sup>   ASK: 1.6630 <sup>6</sup>	BID: 0.8981 <sup>9</sup>   ASK: 0.8983 <sup>8</sup>	BID: 9.39 <sup>3</sup>   ASK: 9.43 <sup>2</sup>	

決済注文 | 一括売決済注文 | 一括買決済注文 | 全決済注文 | 1Lot=1,000通貨 | 更新

通貨ペア	売ポジション	売値平均	買ポジション	買値平均	必要保証金額	スポット評価	スワップ評価	評価損益
<input type="radio"/> USD/JPY	70	99.200	1,006	79.083	3,420,400	24,224,591	12,799	24,237,390
<input type="radio"/> EUR/JPY	0	0.000	1	142.030	4,400	-411	2	-409
<input checked="" type="radio"/> GBP/JPY	0	0.000	1	172.025	5,400	5	0	5
<input type="radio"/> CHF/JPY	0	0.000	1	115.192	3,600	-24	0	-24
<input type="radio"/> USD/CHF	0	0.00000	1	0.89837	3,400	-21	0	-21

# 一通貨ペア別照会 通貨ペア別照会から発注

## 一括決済（同通貨ペア同売買区分）

「通貨ペア別照会」より決済注文を行う通貨ペアを選択し、売方向であれば「一括売決済注文」、買方向であれば「一括買決済注文」ボタンをクリックします。

※一度に決済注文が発注できるポジション件数は 500 件までとなります。

※成行注文の場合、一注文あたりの発注上限は、全通貨ペア共通で 5,000Lot となっております。

2 選択した通貨ペアの売買方向の  
一括決済注文ボタンをクリック

1 決済対象の  
通貨ペアを選択

通貨ペア	売ポジション	売値平均	買ポジション	買値平均	必要保証金額	スポット評価	スワップ評価	評価損益
<input type="radio"/> USD/JPY			1,006	79.083	3,420,400	24,224,591	12,799	24,237,390
<input type="radio"/> EUR/JPY			1	142.030	4,400	-411	2	-409
<input checked="" type="radio"/> GBP/JPY	0	0.000	1	172.025	5,400	5	0	5
<input type="radio"/> CHF/JPY	0	0.000	1	115.192	3,600	-24	0	-24
<input type="radio"/> USD/CHF	0	0.00000	1	0.89837	3,400	-21	0	-21

※注文方式は「成行」のみとなります。



# －通貨ペア別照会－ 通貨ペア別照会から発注

## ■ 一括決済（同通貨ペア両売買区分）

「通貨ペア別照会」より決済注文を行う通貨ペアを選択し、「決済注文」ボタンをクリックします。

※一度に決済注文が発注できるポジション件数は 500 件までとなります。

※成行注文の場合、一注文あたりの発注上限は、全通貨ペア共通で 5,000Lot となっております。

外貨NEXTneo WEBブラウザ版 - Mozilla Firefox

資産合計:534,652,312 必要保証金額:3,424,800 評価損益:24,161,111  
有効評価額:558,813,373 注文中保証金額:175,000 有効比率:16.316%

HOME 新規注文/スピード注文 **ポジション照会/決済注文** スワップ振替 注文中一覧 口座照会

ポジション照会 | 通貨ペア別照会

EUR/JPY 1.3 BID 141.599 ASK 141.612	EUR/USD 1.0 BID 1.36877 ASK 1.36887	AUD/JPY 1.9 BID 91.040 ASK 91.059	GBP/JPY 1.7 BID 172.006 ASK 172.017
CHF/JPY 2.9 BID 115.151 ASK 115.180	HKD/JPY 3.1 BID 13.317 ASK 13.348	GBP/USD 4.4 BID 1.66262 ASK 1.66306	USD/CHF 1.6 BID 0.89819 ASK 0.89839

決済注文 一括売決済注文 一括買決済注文 全決済注文 1Lot=1,000通貨

通貨ペア	買ポジション	買値平均	必要保証金額
<input checked="" type="radio"/> USD/JPY	200	79.083	8,400
<input type="radio"/> EUR/JPY	0	142.030	
<input type="radio"/> GBP/JPY	0	172.025	
<input type="radio"/> CHF/JPY	0	115.192	
<input type="radio"/> USD/CHF	0	0.89837	



外貨NEXTneo WEBブラウザ版 - Mozilla Firefox

資産合計:534,652,312 必要保証金額:3,424,800 評価損益:24,161,111  
有効評価額:558,813,373 注文中保証金額:175,000 有効比率:16.316%

HOME 新規注文/スピード注文 **ポジション照会/決済注文** スワップ振替 注文中一覧 口座照会

ポジション照会 | 通貨ペア別照会

EUR/JPY 1.3 BID 141.599 ASK 141.612	EUR/USD 1.0 BID 1.36877 ASK 1.36887	AUD/JPY 1.9 BID 91.040 ASK 91.059	GBP/JPY 1.7 BID 172.006 ASK 172.017
CHF/JPY 2.9 BID 115.151 ASK 115.180	HKD/JPY 3.1 BID 13.317 ASK 13.348	GBP/USD 4.4 BID 1.66262 ASK 1.66306	USD/CHF 1.6 BID 0.89819 ASK 0.89839

**決済注文** 一括売決済注文 一括買決済注文 全決済注文 1Lot=1,000通貨

通貨ペア	売ポジション	売値平均	買ポジション	買値平均	必要保証金額
<input type="radio"/> USD/JPY	70	99.200	1,006	79.083	8,400
<input type="radio"/> EUR/JPY	0	0.000	1	142.030	
<input checked="" type="radio"/> GBP/JPY	0	0.000	1	172.025	
<input type="radio"/> CHF/JPY	0	0.000	1	115.192	
<input type="radio"/> USD/CHF	0	0.00000	1	0.89837	

※注文方式は「成行」のみとなります。

# 一通貨ペア別照会 全決済

「ポジション照会」「通貨ペア別照会」の「全決済注文」ボタンをクリックすると全決済を行うことができます。

※一度に決済注文が発注できるポジション件数は 500 件までとなります。

※成行注文の場合、一注文あたりの発注上限は、全通貨ペア共通で 5,000Lot となっております。

また、同時に複数の通貨ペアを決済対象とした場合、いずれかの通貨ペアが一注文あたりの発注上限に達していると発注できません。

クリック

通貨ペア	BID	ASK
GBP/USD	1.64157	1.64198
USD/CHF	0.91171	0.91190
EUR/USD	0.9502	0.9541

ポジション番号	決済一覧	通貨ペア	売買	約定Lot数	残りLot数	約定価格	評価レート	スポット評価	スワップ評価	評価損益
1401806700000016		GBP/JPY	買	10	10	170.385	170.864	4,790	10	4,800
1401806700000009		CHF/JPY	買	10	10	115.244	114.140	-11,040	2	-11,038
1401806700000008		NZD/JPY	買	10	10	86.622	85.841	-7,810	53	-7,757
1401806700000007		USD/CHF	買	1	1	0.90584	0.91171	670	0	670
1401806700000006		USD/JPY	買	20	20	104.371	104.077	-5,680	4	-5,678
1401806700000005		USD/JPY	買	10	10	104.373	104.077	-2,960	2	-2,958
14017833000000262	一括	EUR/USD	買	1	1	1.36117	1.35292	858	2	860
14017837000000155		USD/JPY	買	40	40	104.551	104.077	-18,960	80	-18,890

ポジション照会

クリック

通貨ペア	BID	ASK
GBP/USD	1.64312	1.64353
USD/CHF	0.91034	0.91053
EUR/USD	0.9501	0.9590

通貨ペア	売ポジション	売値平均	買ポジション	買値平均	必要保証金額	スポット評価	スワップ評価
USD/JPY	0	0.000	70	104.474	238,000	-21,990	
EUR/USD	1	1.36117	0	0.00000	4,400	673	
GBP/JPY	0	0.000	10	170.385	54,000	7,640	
NZD/JPY	0	0.000	10	86.622	29,000	-7,990	
CHF/JPY	0	0.000	10	115.244	36,000	-8,510	
USD/CHF	0	0.00000	1	0.90584	3,400	520	

通貨ペア別照会

外貨NEXTneo WEBブラウザ版 - Mozilla Firefox

資産合計: 534,652,312 | 必要保証金額: 3,424,800 | 評価損益: 24,161,061  
有効平均価額: 558,813,373 | 注文中保証金額: 175,000 | 有効比率: 16.316,67%

HOME | 新規注文/スピード注文 | **ポジション照会/決済注文** | スワップ振替 | 注文中一覧 | 口座照会 | 入出金 | チャート | マーケット情報 | 履歴/報告書

通貨ペア	BID	ASK
EUR/JPY	141.602	141.616
EUR/USD	1.36879	1.36890
AUD/JPY	91.037	91.056
GBP/JPY	172.028	172.044
NZD/JPY	85.557	85.586
CAD/JPY	93.071	93.109
CHF/JPY	115.158	115.187
HKD/JPY	13.318	13.349
GBP/USD	1.66283	1.66326
USD/CHF	0.89816	0.89835
ZAR/JPY	9.393	9.432

通貨ペア	売買	決済Lot数
USD/JPY	買	1,006
USD/JPY	売	70
EUR/JPY	買	1
GBP/JPY	買	1
CHF/JPY	買	1
USD/CHF	買	1

1Lot=1,000通貨

※以下の表示内容はページが切り替わっても更新されません。最新の情報を確認する場合はそれぞれ更新ボタンをクリックしてください。

口座照会		
資産合計	534,652,312	注文中保証金額 175,000
有効平均価額	558,813,373	スポット評価 24,148,260
注文可能額	555,218,572	スワップ評価 12,801
出金可能額	531,052,511	アラート基準額 6,849,600
出金依頼額	1	ロスカット基準額 3,424,800
有効比率(%)	16.316,67%	実効レバレッジ 0.18
必要保証金額	3,424,800	

⚠️ ご注意  
全決済を実行します。  
成行注文として全てのポジションが決済されます。

☑️ 確認画面を表示する

全決済注文画面

# 注文一覧 画面説明

「メニュー > 注文一覧」より遷移します。

The screenshot shows the '注文一覧' (Order List) page in the Nextneo Web Browser version. The interface includes a navigation menu, a header with account information, and a main content area with a grid of currency exchange rates and a table of orders.

**Header Information:**

- 資産合計: 6,126,048
- 必要保証金額: 4,561,000
- 評価損益: 232,977
- 有効評価額: 6,359,025
- 注文中保証金額: 82,200
- 有効比率: 139.42%

**Navigation Menu:** HOME, 新規注文/スピード注文, ポジション照会/決済注文, スワップ振替, **注文一覧**, 口座照会, 入出金, チャート, マーケット情報, 履歴/報告書

**Exchange Rate Grid:**

USD/JPY 1.0	EUR/JPY 2.0	EUR/USD 0.9	AUD/JPY 3.9	GBP/JPY 3.3	NZD/JPY 4.9
CAD/JPY 5.9	CHF/JPY 4.9	HKD/JPY 2.9	GBP/USD 4.9	USD/CHF 2.9	ZAR/JPY 4.9

**Order List Table:**

注文番号	注文状況	通貨ペア	注文方式	売買	注文区分	両建	執行条件	指定レート	トレール	Lot数	注文受付日時	有効期限	時間指定	スリッページ
1309213900000116	注文中	USD/JPY	通常	買	売買	あり	指値	80.000		1	13/09/19 09:50:03	当日		
1309166000000001	注文中	EUR/JPY	通常	買	指定決済	なし	指値	120.000		10	13/09/02 15:28:29	無期限		
1308101800000122	受付中(変更)	USD/JPY	IF	買	売買	なし	指値	95.000		12	13/08/22 11:12:08	無期限		
1308101800000122	待機中(変更)	USD/JPY	IF-OCO1	売	決済	なし	指値	105.000		12	13/08/22 11:12:08	無期限		
1308101800000122	待機中(変更)	USD/JPY	IF-OCO2	売	決済	なし	ストップ	70.000		12	13/08/22 11:12:08	無期限		
13081113000000012	注文中	USD/JPY	通常	買	売買	なし	指値	96.553		10	13/08/20 17:02:07	無期限		
13080730000000012	受付中(変更)	ZAR/JPY	通常	買	売買	あり	指値	8.000		4	13/08/16 15:26:17	無期限		
13070447000000159	注文中	USD/JPY	OCO1	買	売買	なし	指値	91.000		1	13/07/23 13:42:38	無期限		
13070447000000159	注文中	USD/JPY	OCO2	売	売買	なし	指値	105.000		1	13/07/23 13:42:38	無期限		

Page 1 of 1

[Page Top](#)

# 注文変更、取消

注文の変更は、[Lot 数][レート][期限]のみ変更が可能です。

注文中一覧画面にて変更・取消をしたい注文を選択して、上部にある[注文取消][注文変更]ボタンをクリックしてください。

注文選択後「注文取消」または「注文変更」ボタンをクリック

	注文番号	注文状況	通貨ペア	注文方式	売買
<input type="radio"/>	1309213900000116	注文中	USD/JPY	通常	買
<input type="radio"/>	1309166000000001	注文中	EUR/JPY	通常	買
<input checked="" type="radio"/>	800000122	受付中(変更)	USD/JPY	IF	買
<input type="radio"/>	1308101800000122	待機中(変更)	USD/JPY	IF-OCO1	売
<input type="radio"/>	1308101800000122	待機中(変更)	USD/JPY	IF-OCO2	売
<input type="radio"/>	1308111300000012	注文中	USD/JPY	通常	買
<input type="radio"/>	1308073000000012	受付中(変更)	ZAR/JPY	通常	買
<input type="radio"/>	1307044700000159	注文中	USD/JPY	OCO1	買
<input type="radio"/>	1307044700000159	注文中	USD/JPY	OCO2	売



注文取消画面



注文変更画面

# 一口座照会 画面説明

「メニュー > 口座照会」より遷移します。

The screenshot displays the '口座照会' (Account Overview) page. At the top, it shows account statistics: 資産合計: 44,334,691, 必要保証金額: 25,276,200, 評価損益: 2,485,234, 有効評価額: 46,819,925, 注文中保証金額: 0, and 有効比率: 185.23%. Below this is a grid of currency exchange rates for various pairs like USD/JPY, EUR/JPY, etc., with bid and ask prices. At the bottom, there is a summary table.

資産合計	必要保証金額	注文可能額	スポット評価	出金可能額	アラート基準額	有効レバレッジ
44,334,691	25,276,200	21,543,725	1,535,779	19,058,491	50,552,400	14.10
有効評価額	注文中保証金額	有効比率(%)	スワップ評価	ロスカット基準額		
46,819,925	0	185.23%	949,455	25,276,200		

## 資産合計

お客様の入出金額に「取引損益」を加減算したものの。

## 有効評価額

口座全体の資産価値を算するための基準金額。

【計算式】「資産合計」+「スポット評価」+「スワップ評価」

## 必要保証金額

ポジションを維持するために必要な金額。

取引時間中に「有効評価額」がこの金額を下回ると、ロスカットが執行される。各通貨ペアの 1Lot 当たりの必要保証金額は、[ 新規注文 / スピード注文 ] > [ 取引条件一覧 ] をご確認ください。

両建の場合、買・売の必要保証金額を比較し、多いほうを採用 (MAX 方式)。

【計算式】「1Lot あたり必要保証金額」×「Lot 数」

## 注文中保証金額

未約定新規注文にかかる「必要保証金額」。

各通貨ペアの 1Lot 当たりの必要証拠金額は、[ 新規注文 / スピード注文 ] > [ 取引条件一覧 ] をご確認ください。

【計算式】「1Lot あたり必要保証金額」×「Lot 数」



## 注文可能額

その時点でのお客様の新規のお取引が可能な金額

【計算式】「有効評価額」-「必要保証金額」-「注文中保証金額」

## 有効比率 (%)

ロスカットの基準となる値で、有効比率がロスカットレベルを割り込むとお持ちの全ポジションに対し強制決済が執行されます。

【計算式】「有効評価額」÷「必要保証金額」×100(%)

## スポット評価

保有ポジションを現在のレートで評価した場合の為替差損益、またはその合計。

【計算式】

売ポジション：(「成立値」-「リアルタイム Ask レート」) × 「Lot 数」 × 1,000(通貨) × 「円換算レート※」

買ポジション：(「リアルタイム Bid レート」-「成立値」) × 「Lot 数」 × 1,000(通貨) × 「円換算レート※」

※非・対円通貨ペアのみ。

( )内の数値がプラスの場合 : リアルタイム対円 Bid レート

( )内の数値がマイナスの場合 : リアルタイム対円 Ask レート

【計算式】(ロシアルーブル / 円の場合)

売ポジション：(「成立値」-「リアルタイム Ask レート」) × 「Lot 数」 × 10,000(通貨)

買ポジション：(「リアルタイム Bid レート」-「成立値」) × 「Lot 数」 × 10,000(通貨)

## スワップ評価

保有ポジションごとに付与されているスワップポイント累積額、またはその合計。

【計算式】「1Lot あたりのスワップ累積額※」 × 「Lot 数」

※非・対円通貨ペアも常に円建てで計上されます

## 出金可能額

その時点でのお客様の出金が可能な金額

【計算式】

「資産合計」 ≥ 「有効評価額」の時：

有効評価額 - 必要保証金額 - 注文中保証金額

「資産合計」 < 「有効評価額」の時：

資産合計 - 必要保証金額 - 注文中保証金額

## アラート基準額

取引時間中に有効評価額がこの金額を下回ると「アラートメール」が送信される。

【計算式】「必要保証金額」 × 「アラート設定値 (=200%)」

## ロスカット基準額

取引時間中に「有効評価額」がこの金額を下回るとロスカットが執行されます。

【計算式】「必要保証金額」 × 「ロスカットレベル (%)」

## 実効レバレッジ

口座全体の実質的なレバレッジ。

【計算式(小数点第2位未満は切捨)】

(未決済ポジションの「評価レート」×「Lot 数」×1,000(通貨)×「円換算レート※」の合計)÷「有効評価額」

※リアルタイム対円レートの仲値(USD/JPY の場合、小数点第2位未満は切捨)を適用。

※両建の場合、買・売 Lot 数多いほうのみを採用

【計算式(小数点第2位未満は切捨)】(ロシアルーブル / 円の場合)

(未決済ポジションの「評価レート」×「Lot 数」×10,000(通貨))÷「有効評価額」

# 一口座照会 顧客登録情報

外貨NEXTneo  
Web ブラウザ版  
操作マニュアル

マイページ>[ 登録情報・変更 ] からお客様自身のメールアドレスや住所、預金口座などの登録情報の確認・変更ができます。



口座開設状況

外貨ネクストネオ(FX)  
開設済み

外貨ネクストバイナリー(BO)  
開設済み

マイナンバー  
マイナンバー登録  
登録済：2017/02/13

## ユーザーログイン

### 外貨ネクストネオ【FX】



Webブラウザ版ログイン

スピードと品質を追求したインストール型  
外貨NEXTneo  
リッチアプリ版

リッチアプリ版のダウンロードはこちら



### 外貨ネクストバイナリー【BO】



Webブラウザ版ログイン



# 履歴 / 報告書 取引履歴

「メニュー > 履歴 / 報告書 > 取引履歴」より遷移します。

1 検索

2 検索結果表示

決済約定日時	注文番号	通貨ペア	約定区分	売買	Lot数	新規約定日時	新規約定値	決済約定値	スポット損益	手数料	スワップ損益	取引損益
	1309213400001586	AUD/JPY	新規約定	買	1,000	13/09/18 18:32:19	92.562			0		
13/09/18 18:30:38	1309213400001585	EUR/JPY	決済約定	売	1,000	13/09/18 18:30:03	132.139	132.132	-7,000	0	0	-7,000
	1309213400001583	EUR/JPY	新規約定	買	1,000	13/09/18 18:30:03	132.139			0		
	1309213400001582	USD/JPY	新規約定	買	100	13/09/18 18:29:25	98.923			0		
	1309213400001581	USD/JPY	新規約定	買	1	13/09/18 18:28:58	98.921			0		
	1309213400001537	USD/JPY	新規約定	買	1	13/09/18 16:10:09	99.206			0		
	1309213400001536	USD/JPY	新規約定	買	1	13/09/18 16:08:48	99.199			0		
13/09/17 10:17:25	13092136000000027	USD/JPY	決済約定	買	1	13/08/29 14:13:17	97.745	99.141	-1,396	0	-3	-1,399
	13092072000000047	GBP/USD	新規約定	買	15	13/09/13 15:24:53	1.57895			0		
13/09/10 15:53:16	13091987000000040	EUR/JPY	決済約定	買	10	13/08/30 15:15:58	129.978	132.503	-26,260	0	-85	-26,285

## 1 検索

各項目を設定して [ 検索 ] ボタンを押すと、結果が表示されます。

## 2 検索結果表示

検索結果の表示がされます。

※最大1年間の範囲内で履歴が確認できます。各履歴の最大表示件数は10,000件です。

# 履歴 / 報告書

## 注文履歴

「メニュー > 履歴 / 報告書 > 注文履歴」より遷移します。

1 検索

2 検索結果表示

注文受付日時	注文番号	通貨ペア	注文方式	売買	注文区分	両建	注文Lot数	約定Lot数	執行条件	指定レート	トレール	約定価格	約定・取消日時	注文状況
13/09/19 09:50:03	1309213900000116	USD/JPY	通常	買	売買	あり	1	0	指値	80.000			13/09/20 06:00:36	期限切れ
13/09/18 18:32:18	13092134000001586	AUD/JPY	通常	買	売買	あり	1,000	1,000	成行			92.562	13/09/18 18:32:19	成立(決済済)
13/09/18 18:30:37	13092134000001585	EUR/JPY	通常	売	指定決済	なし	1,000	1,000	マーケット	132.132		132.132	13/09/18 18:30:38	成立(決済済)
13/09/18 18:30:02	13092134000001583	EUR/JPY	通常	買	売買	あり	1,000	1,000	成行			132.139	13/09/18 18:30:03	成立(決済済)
13/09/18 18:29:25	13092134000001582	USD/JPY	通常	買	売買	あり	100	100	成行			98.923	13/09/18 18:29:25	成立(決済済)
13/09/18 18:28:58	13092134000001581	USD/JPY	通常	買	売買	なし	1	1	成行			98.921	13/09/18 18:28:58	成立(決済済)
13/09/18 16:10:09	13092134000001537	USD/JPY	通常	買	売買	なし	1	1	成行			99.206	13/09/18 16:10:09	成立(決済済)
13/09/18 16:08:48	13092134000001536	USD/JPY	通常	買	売買	なし	1	1	成行			99.199	13/09/18 16:08:48	成立(決済済)
13/09/17 10:17:25	13092136000000027	USD/JPY	通常	買	売買	なし	1	1	成行			99.141	13/09/17 10:17:25	成立(決済済)
13/09/13 15:24:53	13092072000000047	GBP/USD	通常	買	売買	あり	15	15	成行			1.57895	13/09/13 15:24:53	成立(決済済)
13/09/10 15:53:16	13091987000000040	EUR/JPY	通常	買	売買	なし	10	10	成行			132.503	13/09/10 15:53:16	成立(決済済)
13/09/02 15:28:29	13091660000000001	EUR/JPY	通常	買	指定決済	なし	10	0	指値	120.000				注文中

## 1 検索

各項目を設定して [ 検索 ] ボタンを押すと、結果が表示されます。

## 2 検索結果表示

検索結果の表示がされます。

※最大1年間の範囲内で履歴が確認できます。各履歴の最大表示件数は10,000件です。

# 履歴 / 報告書 入出金履歴

「メニュー > 履歴 / 報告書 > 入出金履歴」より遷移します。

The screenshot shows the Nextneo web browser interface. At the top, there are navigation tabs: HOME, 新規注文/スピード注文, ポジション照会/決済注文, スワップ振替, 注文中一覧, 口座照会, 入出金, チャート, マーケット情報, and 履歴/報告書. Below the tabs, there are several currency exchange rate cards for various pairs like USD/JPY, EUR/JPY, etc. The main content area is a table with search filters and a list of transactions. A red box highlights the search filters and the first transaction record.

1	期間	当月のみ	From	To	区分	全区分	科目	全科目	検索	更新
2	20130900000007	13/09/02 17:30:47			出金	出金		1,000		受付中

## 1 検索

各項目を設定して [ 検索 ] ボタンを押すと、結果が表示されます。

## 2 検索結果表示

検索結果の表示がされます。

※最大1年間の範囲内で履歴が確認できます。各履歴の最大表示件数は10,000件です。

「メニュー > 履歴 / 報告書 > 報告書のダウンロード」より遷移します。

取引報告書

2014年11月

日	月	火	水	木	金	土
						1
2	3	4	5	6	7	8
9	10	11	12	13	14	15
16	17	18	19	20	21	22
23	24	25	26	27	28	29
30						

取引残高報告書

開始日 終了日  
2014/11/01 ~ 2014/12/17

※前営業日以前をご指定ください。終了日に非営業日(土・日曜日等)または当営業日をご指定の場合は、そのご指定日の直前営業日までの書面が出力されます。  
※非営業日の入金等の情報は、翌営業日分(土・日曜日分は月曜日分)として取扱われます。  
※対象期間内の取引件数が25,000件を超えている場合、出力書面に取引明細が記載されません。その場合、対象期間内の取引件数が25,000件以下となるよう、対象期間を短くして再度ご出力ください。

取引残高報告書を表示

損益計算書

2014 年 12 月 ~ 2014 年 12 月

損益計算書を表示

## 1 取引報告書

対象日には、カレンダーにPDFのマークが表示されます。PDFのマークをクリックすると口座情報、取引明細、ポジション残高、出入金明細を確認できます。

## 2 取引残高報告書

指定した期間の、口座状況、取引明細、ポジション残高、出入金明細を確認できます。

## 3 損益計算書

指定した期間の通貨ペアごとの損益が確認できます。

# 入出金 クイック入金

外貨NEXTneo  
Web ブラウザ版  
操作マニュアル

メニュー [ 入出金 ] > [ クイック入金 ] を選択すると、マイページのクイック入金画面が立ち上がります。

外為 太郎(4316567)様 両建てあり 更新  
資産合計:44,334,691 必要保証金額:25,276,200 評価損益:2,485,234  
有効評価額:46,819,925 注文中保証金額:0 有効比率:185.23%

設定 マイページ お知らせ サポート

HOME 新規注文/スピード注文 ポジション照会/決済注文 スワップ振替 注文中一覧 口座照会 入出金 チャート マーケット情報 履歴/報告書

口座照会

USD/JPY 0.3		EUR/JPY 0.1		EUR/USD 0.1		AUD/JPY 0.1		NZD/JPY 0.1		CAD/JPY 0.3		CHF/JPY 0.7	
BID	ASK	BID	ASK	BID	ASK	BID	ASK	BID	ASK	BID	ASK	BID	ASK
110.643	110.646	128.754	128.755	1.16366	1.16367	79.167	79.168	72.740	72.741	84.239	84.242	114.664	114.671



外為どっとコム My Page お問合わせ ログアウト  
お名前: 外為どっとコム 様 前回ログイン日(マイページ): 2018/04/09 17:34:53

マイページ 入出金・振替 口座情報照会 ツール紹介 登録情報・変更 設定 帳票照会

クイック入金

振替

出金依頼・取消

入出金/振替履歴

### クイック入金

クイック入金依頼入力

入金依頼額  円

入金先  外貨ネクストネオ(FX)  外貨ネクストバイナリー(BO)  マイページ

金融機関

1

2

1 入金依頼額を入力し、入金先、金融機関を選択してください。

2 [ 確認 ] ボタンをクリックしてください。

# 入出金 クイック入金

外貨NEXTneo  
Web ブラウザ版  
操作マニュアル

外為どっとコム  
My Page

お問い合わせ ログアウト

お名前：外為どっとコム 様

前回ログイン日(マイページ)：2018/04/09 17:34:53

マイページ 入出金・振替 口座情報照会 ツール紹介 登録情報・変更 設定 帳票照会

クイック入金	クイック入金
振替	クイック入金依頼確認
出金依頼・取消	
入出金／振替履歴	

入金依頼額	100,000円
入金先	外貨ネクストネオ(FX)
金融機関	みずほ

3 入金依頼 戻る



外為どっとコム  
My Page

お問い合わせ ログアウト

お名前：外為どっとコム 様

前回ログイン日(マイページ)：2018/04/09 17:34:53

マイページ 入出金・振替 口座情報照会 ツール紹介 登録情報・変更 設定 帳票照会

クイック入金	クイック入金
振替	クイック入金依頼受付
出金依頼・取消	
入出金／振替履歴	

入金依頼額	100,000円
入金先	外貨ネクストネオ(FX)
金融機関	みずほ

上記金額をクイック入金処理する場合は、クイック入金を押してください。

4 クイック入金

3 [入金依頼] ボタンをクリックしてください。

4 [クイック入金] ボタンをクリックしてください。

# 入出金 出金依頼・取消

メニュー [ 入出金 ] > [ 出金依頼・取消 ] を選択すると、マイページの出金依頼・取消画面が立ち上がります。

The screenshot shows the main dashboard of the NEXTneo web browser version. At the top, there's a user profile for '外為 太郎(4316567)様' with account details like '資産合計:44,334,691' and '必要保証金額:25,276,200'. Below this is a navigation bar with various menu items. The '入金' (Deposit) menu is expanded, showing options like 'クイック入金', '取引口座振替', and '出金依頼・取消', which is highlighted with a red box. Below the menu is a table of exchange rates for various currencies like USD/JPY, EUR/JPY, etc.



## ■ 出金依頼をする

- 1 出金元を選択、[ 出金依頼額 ]を入力し、[ 確認 ] ボタンをクリックします。
- 2 [ 出金依頼確認 ]にて確認後、[ 出金依頼 ] ボタンをクリックします。

The screenshot shows the '出金依頼・取消' page. On the left, there's a sidebar with navigation options. The main content area has a heading '出金依頼・取消' and a sub-heading '出金依頼'. Below this is a table for selecting the withdrawal source:

出金元	出金可能額
<input checked="" type="radio"/> 外貨ネクストネオ(FX)	19,058,491
<input type="radio"/> 外貨ネクストバイナリー(BO)	0
<input type="radio"/> マイページ残高(未使用金)	0

Below the table, there's a text input field for '出金依頼額' (Withdrawal Amount) with the value '100000' and a '確認' (Confirm) button.

The screenshot shows the '出金依頼確認' page. It displays account details for '外貨ネクストネオ(FX)残高' (18,958,491円), '出金後有効比率' (120.00%), and '出金依頼額' (100,000円). At the bottom, there's a '出金依頼' (Withdrawal Request) button highlighted with a red box, and a '戻る' (Back) button.

# ■ 出金取消をする

① [受付中] の出金依頼をクリックし、[出金取消] ボタンをクリックします。

② 確認画面が表示されますので、問題なければ [取消実行] ボタンをクリックすると、取消が完了します。

外為どっとコム My Page

お名前：外為どっとコム 様 前回ログイン日(マイページ)：2018/04/09 17:34:53

マイページ 入出金・振替 口座情報照会 ツール紹介 登録情報・変更 設定 振替照会

クイック入金

### 出金依頼・取消

各商品口座（外資ネクストネオ（FX）・外資ネクストバイナリー（BO））から金融機関へ、直接出金することはできません。  
お手数ですが、各商品口座からマイページ残高(未使用金)へ振替出金をしていただいた後に、マイページ残高(未使用金)より出金依頼をお願いします。 詳しくはこちら

マイページ残高(未使用金) 出金依頼

マイページ残高(未使用金) 990,000円

出金依頼額  円

出金予定日一覧

●ご注意ください  
※出金のご依頼を2件以上同時に提出いただくことはできません。  
出金依頼履歴を増額されたい場合には、お手数ですが先のご依頼をお取り消しいただいて、新たにご依頼をお出しください。  
※出金先の金融機関は原則として、出金依頼時に登録されている金融機関となります。  
※「マイページ残高(未使用金)」には、各商品口座（外資ネクストネオ（FX）・外資ネクストバイナリー（BO））の残高は含まれません。詳しくはこちら

マイページ残高(未使用金) 出金取消

	出金受付番号	依頼日時	出金依頼額	状態
1	100000000001681	2018/04/19 19:22:05	10,000 円	出金受付中



外為どっとコム My Page

お名前：外為どっとコム 様 前回ログイン日(マイページ)：2018/04/09 17:34:53

マイページ 入出金・振替 口座情報照会 ツール紹介 登録情報・変更 設定 振替照会

クイック入金

### 出金依頼・取消

振替

#### 出金取消確認

出金受付番号 100000000001681

依頼日時 2018/04/19 19:22

出金依頼額 10,000円

状態 出金受付中

●ご注意ください  
※出金のご依頼を2件以上同時に提出いただくことはできません。  
出金依頼履歴を増額されたい場合には、お手数ですが先のご依頼をお取り消しいただいて、新たにご依頼をお出しください。  
※出金先の金融機関は原則として、出金依頼時に登録されている金融機関となります。  
※「マイページ残高(未使用金)」には、各商品口座（外資ネクストネオ（FX）・外資ネクストバイナリー（BO））の残高は含まれません。詳しくはこちら



外為どっとコム My Page

お名前：外為どっとコム 様 前回ログイン日(マイページ)：2018/04/09 17:34:53

マイページ 入出金・振替 口座情報照会 ツール紹介 登録情報・変更 設定 振替照会

クイック入金

### 出金依頼・取消

振替

#### 出金依頼・取消

出金取消完了

出金受付番号 100000000001681 の取消が完了しました。

入出金・振替履歴

- 出金依頼・取消



# －設定－ 注文設定

画面上部の「設定」ボタン > 「注文・動作などの設定」より遷移します。

注文設定 通貨ペア設定 リミッターメール設定 通知メール設定

### 注文初期値設定

再建(\*)  期限  執行条件(新規注文)  執行条件(決済注文)  執行条件(スピード注文)

### ワンクリック注文設定

ワンクリック注文

### 注文動作設定

確認画面  マーケット注文では表示しません  
確認画面(全決済)

### スピード注文設定

通貨ペア	決済指値幅	決済ストップ幅	トレール幅
USD/JPY	500	500	0.500
EUR/JPY	500	500	0.500
EUR/USD	500	500	0.00500
AUD/JPY	500	500	0.500
GBP/JPY	500	500	0.500
NZD/JPY	500	500	0.500
CAD/JPY	500	500	0.500
CHF/JPY	500	500	0.500
HKD/JPY	500	500	0.500
GBP/USD	500	500	0.00500
USD/CHF	500	500	0.00500
ZAR/JPY	500	500	0.500
AUD/USD	500	500	0.00500
NZD/USD	500	500	0.00500
EUR/AUD	500	500	0.00500
TRY/JPY	500	500	0.500
CNH/JPY	500	500	0.500
NOK/JPY	500	500	0.500
SEK/JPY	500	500	0.500
MXN/JPY	500	500	0.500

### 通貨ペア毎の各種初期値

全通貨ペアを一括変更 基準Lot数(\*)  スリッページ(\*)

### 通貨ペア毎に設定

通貨ペア	基準Lot数(*)	スリッページ(*)
USD/JPY	1	50
EUR/JPY	1	50
EUR/USD	1	50
AUD/JPY	1	50
GBP/JPY	1	50
NZD/JPY	1	50
CAD/JPY	1	50
CHF/JPY	1	50
HKD/JPY	1	50
GBP/USD	1	50
USD/CHF	1	50
ZAR/JPY	1	50
AUD/USD	1	50
NZD/USD	1	50
EUR/AUD	1	50
TRY/JPY	1	50
CNH/JPY	1	50
NOK/JPY	1	50
SEK/JPY	1	50
MXN/JPY	1	50

△ ご注意  
各設定はご利用ブラウザへ保存されるため、お客様の環境によって正しく保存されないこともございます。お取引の前に設定内容のご確認をお願いします。

(※)スピード注文にも共通で適用されます。

## ■ 注文初期値設定

### 両建

注文を発注する際の両建有無の初期値を設定します。

### 期限

有効期限の初期値を、当日、無期限、日付指定から設定します。

### 執行条件(新規注文)

新規注文画面を表示した際の注文の初期値を成行、指値、ストップ、マーケット、時間指定成行、時間指定指値、時間指定ストップから設定します。

### 執行条件(決済注文)

決済注文画面を表示した際の注文の初期値を成行、指値、ストップ、マーケット、トレール、時間指定成行、時間指定指値、時間指定ストップから設定します。

### 執行条件(スピード注文)

スピード注文画面を表示した際の注文の初期値を成行、マーケットから設定します。

※各設定を反映するには各項目入力後、画面下の「設定」ボタンをクリックする必要があります。

## ■ ワンクリック注文設定

### ワンクリック注文

設定を有効にすることで、レートをクリックした際に即発注することができます。ワンクリック注文が有効になっている場合、レート内には下記のように「1CLICK」の表示がされます。

1CLICK	USD/JPY	0.5
BID	ASK	
98.743	98.748	

レートパネルでの表示例

通貨ペア	Bid
1CLICK USD/JPY	98.733
1CLICK EUR/JPY	133.034
1CLICK EUR/USD	1.01205

レートリストでの表示例

### ⚠ 注意

- ※ワンクリック注文を選択された場合、両建設定が [ あり ] となっても両建にはなりません。
- ※ワンクリック決済を有効にすると、売買したい通貨ペアの売り又は買いをクリックすると確認画面なしで注文が発注されるため、誤発注等の危険が高まります

※各設定はご利用ブラウザへ保存されるため、お客様の環境によっては正しく保存されないこともございます。

お取引の前に設定内容のご確認をお願いいたします。

※各設定を反映するには各項目入力後、画面下の「設定」ボタンをクリックする必要があります。

## ■ 注文動作設定

### 確認画面

注文を出す際の確認画面の表示の有無を設定します。

### 確認画面（全決済）

全決済にて注文を出す際の確認画面の表示の有無を設定します。

## ■ スピード注文設定

スピード注文で決済注文を同時に発注する際の初期値を設定します。

## ■ 通貨ペア毎の各種初期値

### 全通貨ペアを一括変更

全通貨ペアの「基準 Lot 数」「スリッページ」の設定を一括して行うことができます。

### 通貨ペア毎に設定

通貨ペア毎に「基準 Lot 数」「スリッページ」の設定を行うことができます。ここでの設定は注文を発注する際に反映されます。

※通常の注文、スピード注文の両方に適用されます。

# — 設定 — 通貨ペア設定

外貨NEXTneo  
Web ブラウザ版  
操作マニュアル

画面上部の「設定」ボタン > 「注文・動作などの設定」 > 「通貨ペア別設定」より遷移します。

The screenshot shows the '通貨ペア設定' (Currency Pair Settings) page in the NEXTneo web interface. At the top, there's a navigation bar with '設定' (Settings) and other options. Below that, a table lists currency pairs with their respective bid (BID) and ask (ASK) prices. The main content area has two columns: '非表示' (Hidden) and '表示' (Show). The '表示' column contains a list of currency pairs: USD/JPY, EUR/JPY, EUR/USD, AUD/JPY, GBP/JPY, NZD/JPY, and CAD/JPY. There are '表示' (Show) and '非表示' (Hide) buttons between the columns, and '上へ' (Up) and '下へ' (Down) buttons at the bottom of the list. A yellow warning box at the bottom states: '各設定はご利用ブラウザへ保存されるため、お客様の環境によっては正しく保存されないこともございます。お取引の前に設定内容のご確認をお願いいたします。' (Each setting is saved to your browser, so it may not be saved correctly depending on your environment. Please confirm the setting content before trading.)

各通貨ペアの表示非表示、並び順を変更する事ができます。

ここで行う設定は注文画面だけではなく、レート・各照会・履歴画面での検索画面に表示される通貨ペアにも反映されます。

※各設定はご利用ブラウザへ保存されるため、お客様の環境によっては正しく保存されないこともございます。

お取引の前に設定内容のご確認をお願いいたします。

※各設定を反映するには各項目入力後、画面下の「設定」ボタンをクリックする必要があります。

画面上部の「設定」ボタン > 「注文・動作などの設定」 > 「リミッターメール設定」より遷移します。

指定した通貨ペアに条件を設定し、実勢レートが指定した条件にヒットすれば、登録したメールアドレス宛てにリミッターメールを送信します。

リミッターメールは、最大 10 件まで登録できます。

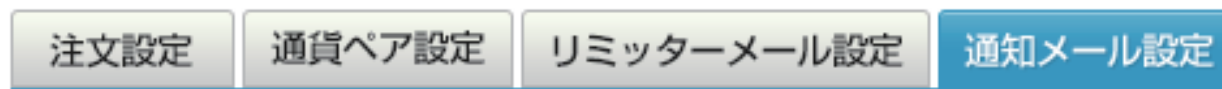
メールアドレス	受付日時	期限	通貨ペア	価格	条件
取消 @gaframe.com	2018/05/29 18:32:24	2日	USD/JPY	109.788	前日高値以上

メールアドレス	受付日時	期限	通貨ペア	価格	条件
取消 @gaframe.com	2018/05/29 18:32:24	2日	USD/JPY	109.788	前日高値以上

画面上部の「設定」ボタン > 「注文・動作などの設定」 > 「通知メール設定」より遷移します。  
注文の受付や約定など、各種メール通知の受信設定が可能です。

## ■ 受信設定

各項目のチェックボックスのオンオフを設定して [ 設定 ] ボタンをクリックすると設定されます。



メールアドレスの変更は、マイページからお願いいたします。

	@gaitame.com
注文受付メール	<input checked="" type="checkbox"/>
注文約定メール	<input checked="" type="checkbox"/>
取消注文成立メール	<input checked="" type="checkbox"/>
アラートメール	<input checked="" type="checkbox"/>
ロスカットメール	<input checked="" type="checkbox"/>
スワップポイント振替メール	<input checked="" type="checkbox"/>
ログイン成功通知メール	<input type="checkbox"/>
ログイン失敗通知メール	<input type="checkbox"/>

設定

画面上部の「設定」ボタン > 「全チャンネル共通設定」より遷移します。

**ロスカット設定(\*1)**

ロスカットレベル

**決済オプション設定(\*2)**

反対売買時の決済順序

反対売買時のオプション

一括決済時の部分約定

既定値に戻す

(\*1) ロスカット設定の値にかかわらず、**毎営業日の取引終了時刻の1時間前より有効比率が100%を下回った時点でロスカットを執行します。**  
ロスカット設定の詳細については[こちら](#)をご参照ください。

(\*2) 決済オプション設定の詳細については[こちら](#)をご参照ください。

決定

キャンセル

## ■ ロスカット設定

### ロスカットレベル

ロスカットが執行される有効比率の値です。

ただし、毎営業日の取引時間終了時刻の直前 1 時間以内に限り、「ロスカット設定」の設定値にかかわらず有効比率が 100%を下回った際にロスカットを執行します。

注文中の新規注文またはポジションが残存するときは、ロスカットレベルを現設定値より上回った値に変更することはできません。

## ■ 決済オプション設定

### 反対売買時の決済順序

対象ポジションを指定しない決済注文において、決済対象とするポジションの優先順位を選択できます。

### 反対売買時のオプション

対象ポジションを指定しない決済注文において、決済対象とするポジションに未約定の決済注文が存在する場合、決済の優先順位を後回しにすることができます。


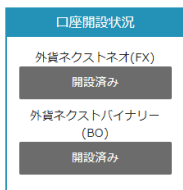
### 一括決済時の部分約定

本設定を有効にすると、全決済および一括決済注文において、一度に発注できる Lot 数上限 5,000Lot を上回る決済注文を発注した場合であっても、上限まで部分決済を発注できます。

# －設定－ パスワード変更

外貨NEXTneo  
Web ブラウザ版  
操作マニュアル

マイページ>[ 設定 ] からログインパスワードの変更が可能です。



## ユーザーログイン

### 外貨ネクストネオ【FX】



Webブラウザ版ログイン

スピードと品質を追求したインストール型

外貨NEXTneo  
リッチアプリ版

リッチアプリ版のダウンロードはこちら



### 外貨ネクストバイナリー【BO】



Webブラウザ版ログイン



- 1 現在のパスワードと新しいパスワードを入力してください。
- 2 入力後 [ 変更 ] ボタンをクリックすると変更が完了します。



## パスワード変更

### パスワード変更

#### パスワード変更

#### メール配信設定

#### 自動振替先設定

1

現パスワード

新パスワード  [パスワードを見る](#)

新パスワード確認

■ ソフトウェアキーボードをご利用いただくと便利です

※パスワード管理にはご注意ください。

※新パスワードは、半角英数字、かつ半角英字・半角数字を1文字以上で使用し、8文字以上、13文字以下で入力してください。

2 **変更**

# G.com Chart

## 操作マニュアル



## ■ G.comチャートを起動する

---

## ■ メイン画面の機能

---

- ・メニュー
- ・画面管理
- ・レイアウト
- ・設定・その他

## ■ チャート画面の基本機能

---

- ・通貨ペア・足種・チャートタイプの切り替え
- ・チャートの拡大・縮小

## ■ チャートの基本操作

---

- ・マウスを使った操作方法(ドラッグ・ホイールなど)
- ・時間軸の幅や値幅の変更
- ・テクニカル指標の表示

## ■ オーバービューの使い方

---

- ・チャートの時間帯や始点・終点の変更

## ■ チャート画面の表示方法

---

- ・チャートの形の最適化
- ・Y軸の目盛りの幅を固定

## ■ 複数のチャートを連動表示する

---

- ・通貨ペア・足種などを連動させる

## ■ テクニカル指標を追加する

---

- ・テクニカル指標の追加・編集
- ・パラメーター・色などの設定

## ■ テクニカル指標をテンプレート管理する

---

- ・テンプレートを保存
- ・テクニカル指標設定の再現

## ■ テクニカル指標をコピーする

---

- ・テクニカル指標を指定のチャートにコピー

## ■ 描画ツールの機能

---

- ・ 直線・水平線・垂直線を描く
- ・ フィボナッチ系ツールを使う

## ■トレンドラインを引く

---

- ・ 描画ツールでチャート上にトレンドラインを引く

## ■トレンドラインの編集

---

- ・トレンドラインの色などを変更する
- ・線の種類を変更する
- ・線の始点・終点を調整する

## ■ フィボナッチ・リトレースメントを使う

---

- ・ フィボナッチ・リトレースメントを簡単に作成

## ■ チャート上の情報表示

---

- ・ クロスライン
- ・ データウィンドウ
- ・ 現在値ライン
- ・ テクニカル指標ラベル
- ・ 罫線
- ・ オーバービュー

## ■ 比較チャートを使う

---

- ・ 変動率を比較する
- ・ 価格を比較する
- ・ 相関分析のチャートを表示
- ・ 差分分析のチャートを表示

## ■ チャートのデザイン設定

---

- ・ チャートの色調などを設定する

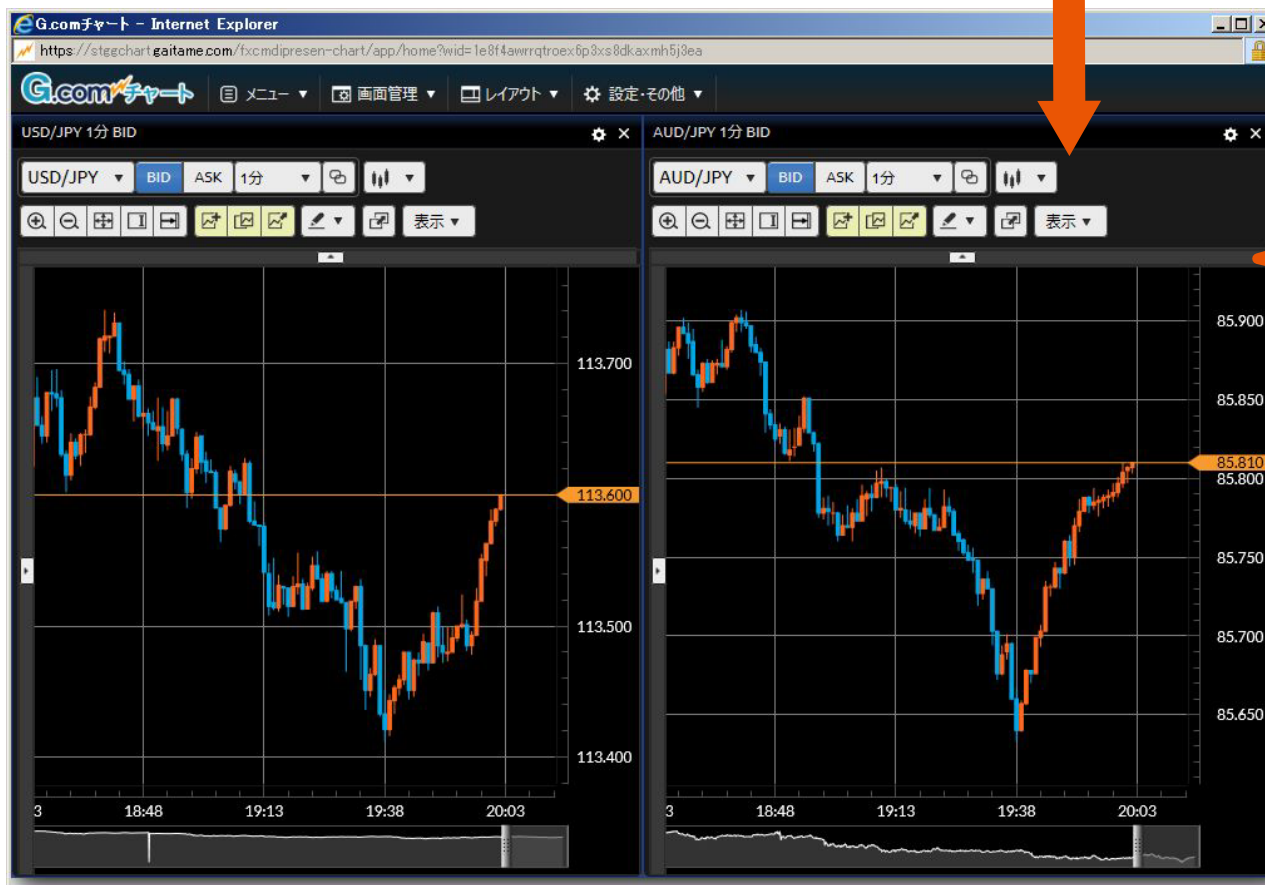
## ■ チャートのポップアップ・ポップイン

---

# G.comチャートを起動する

『外貨ネクストネオ』(WEBブラウザ版)  
でチャート→G.comチャートをクリック

G.comチャート



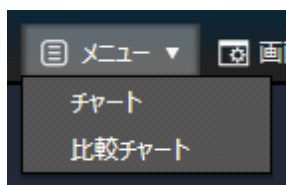
G.comチャートが起動しました!

# メイン画面の機能



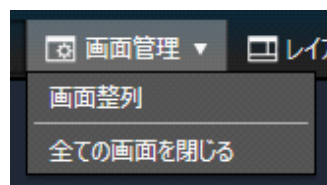
## メニュー

新規チャートや比較チャートを表示できます。



## 画面管理

チャート画面の整列とクローズができます。



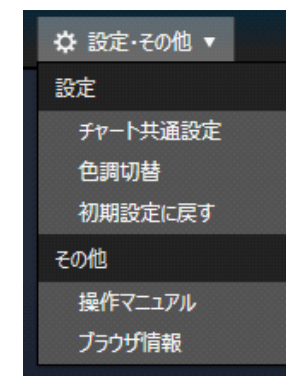
## レイアウト

画面レイアウトの保存と管理ができます。初期レイアウト(2~6画面)を利用すると簡単に配置できます。

- レイアウト管理  
レイアウト保存
- 1 チャート2画面 (1024x768)
  - 2 チャート3画面 (1366x768)
  - 3 チャート4画面 (1366x768)
  - 4 チャート6画面 (1920x1080)

## 設定・その他

チャートのデザインに関する設定などができます。



# チャート画面の基本機能

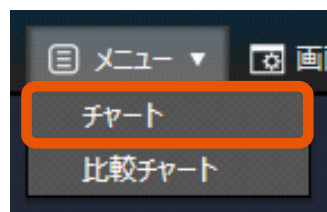
チャートに表示する通貨ペアを切り替えることができます。

チャートを拡大・縮小できます。

現在のチャートを複製して追加します(最大9)。

 この操作の前に…

メイン画面でメニュー→新規チャートをクリックして新しいチャートを表示させてください。



表示するレートの種類をBID/ASKから選べます。  
(通常は初期値のまま  
で問題ありません)

足の種類を切り替えることができます。

- TICK
- 5分足
- 15分足
- 60分足
- 4時間足
- 日足
- 週足
- 月足
- 1分足
- 10分足
- 30分足
- 2時間足
- 8時間足

チャートタイプを切り替えられます。

- ローソク足
- ライン
- 平均足



# チャートの基本操作



チャート上で右クリックするとテクニカル指標のメニューが表示されます！

テクニカル指標追加・編集 ...  
表示済みテクニカル指標  
テクニカル指標テンプレート保存 ...  
テクニカル指標テンプレート選択

チャート上をマウスで左右にドラッグすることで、チャートを過去から現在まで移動できます。



マウスのホイールでも拡大・縮小ができます！

右のレート表示をマウスで上下にドラッグすると表示される値幅の範囲を変えられます。

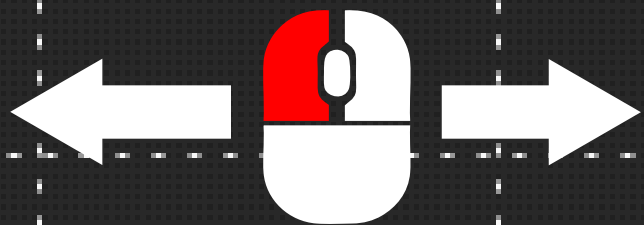
下の時間表示をマウスで左右にドラッグすると、時間軸の幅を変えられます。



# オーバービューの使い方

画面下部にある帯は「オーバービュー」といいます。これは時間軸の位置や幅を変えられる機能です。使い方をマスターすれば即座に見たい時間帯や範囲を切り替えられてとても便利です。

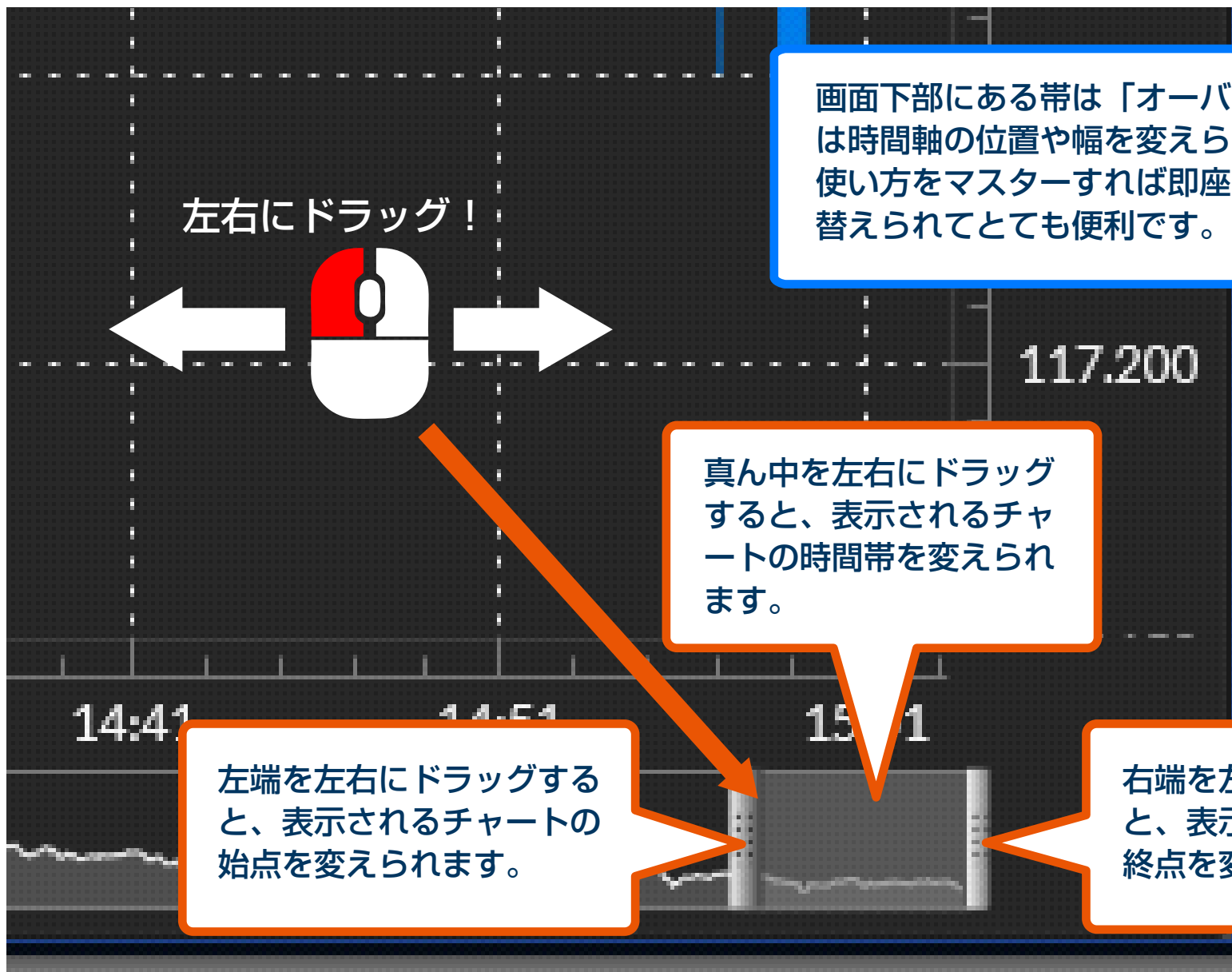
左右にドラッグ！



真ん中を左右にドラッグすると、表示されるチャートの時間帯を変えられます。

左端を左右にドラッグすると、表示されるチャートの始点を変えられます。

右端を左右にドラッグすると、表示されるチャートの終点を変えられます。



# チャート画面の表示方法

チャートの形を最適化し、現在のウィンドウに適したサイズに変更します。

最新の足を表示します。

チャートのY軸(レート)の目盛りの幅を固定します。これによりチャートを上下左右に移動しても目盛りの幅を変えずに表示できます。  
たとえばY軸固定を有効にしてチャートを右に移動すると…

通常は目盛りとチャートの形が自動的に調整されますが、

Y軸固定を有効にするとチャートの形を変えずに移動できます

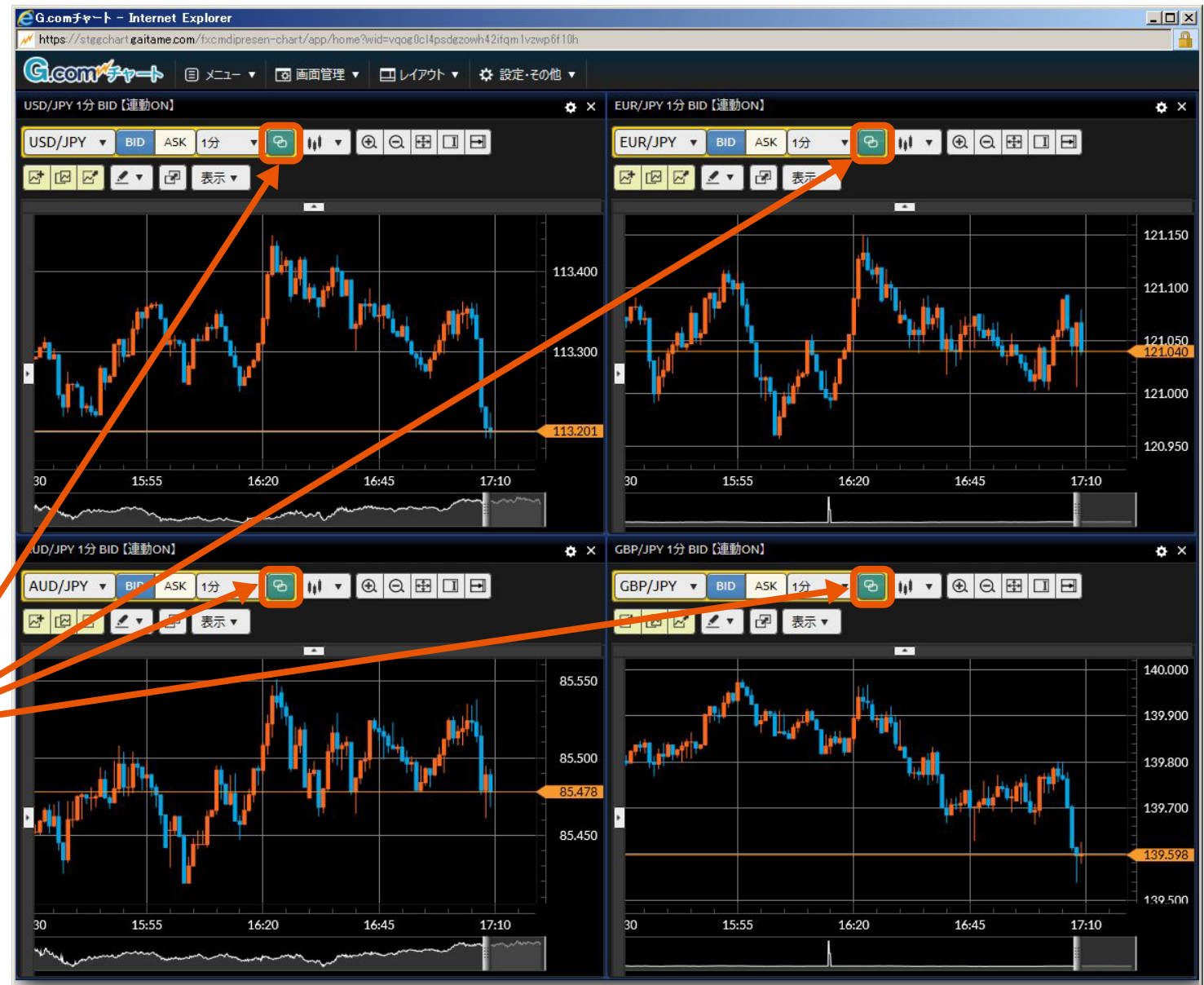


# 複数のチャートを連動表示する

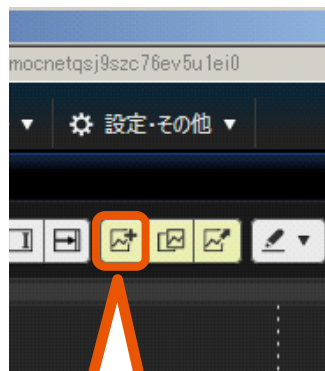


チャート複製ボタンをクリックすると現在のチャートを複製できます(最大9)。

連動ON/OFF切替をそれぞれのチャートでONにすると、通貨ペア、BID/ASK、足種を連動させることができます。



# テクニカル指標を追加する



テクニカル  
指標追加・  
編集をクリ  
ック。

テクニカル指標  
追加・編集画面  
が表示されます

②追加をクリック。

③決定をクリックするとチャートにテクニカル指標が追加されます。

①テクニカル指標一覧から追加したいものをクリック。

パラメーターの数値や線の色などを設定できます。

パラメーター	
転換線期間	9
基準線期間	26
先行スパン2期間	52

スタイル	
転換線	[Color: Green]
基準線	[Color: Purple]
先行スパン1	[Color: Orange]
先行スパン2	[Color: Red]
遅行スパン	[Color: Pink]
雲の透明度 (%)	70



テクニカル指標は最大30まで追加できます。

# テクニカル指標をテンプレート管理する

①テクニカル指標テンプレートをクリック。

②テクニカル指標テンプレート保存を選択。

③テンプレート名を入力。

④決定をクリック。

②テクニカル指標テンプレート保存を選択。

③テンプレート名を入力。

④決定をクリック。

新規のチャート画面上でテンプレートを選択すると、テクニカル指標の設定を再現できます！



# テクニカル指標をコピーする

①テクニカル指標コピーをクリック。

②コピー先のチャートを選択。

※ここでは下記のチャートを選択しています

③テクニカル指標が指定のチャートにコピーされます！

# 描画ツールの機能



- ① チャート上に自由に直線を描けます。
- ② 水平の線を描けます。
- ③ 垂直の線を描けます。
- ④ フィボナッチ数列を使って押し目や戻しのポイントを導く「フィボナッチ・リトレースメント」を描けます。
- ⑤ フィボナッチ数列を使った扇状のトレンドライン「フィボナッチ・ファン」を描けます。
- ⑥ フィボナッチ数列を使った同心円「フィボナッチ・アーク」を描けます。
- ⑦ フィボナッチ数列を使って時間軸を区切る「フィボナッチ・タイムゾーン」を描けます。
- ⑧ チャート上の描画をすべて削除します。

# トレンドラインを引く



④最後に描画ツールを再びクリックして描画モードを解除します。

①描画ツールからトレンドラインを選択

②ラインの始点をクリックして…

③終点まで移動し再びクリック！



便利！

延長ライン(破線)が表示されるので今後のトレンド予測にも役立てられます！

# トレンドラインの編集

便利!

トレンドラインをコピーできます。

①トレンドラインをクリックしてメニューを表示。

クリック!

②編集をクリックすると編集画面が表示されます。

③トレンドラインを削除できます。

描画ツール編集

スタイル	
① トレンドライン	
② 延長ライン	
パラメーター	
③ 始点延長	<input type="checkbox"/>
④ 終点延長	<input checked="" type="checkbox"/>
⑤ 始点と終点の価格表示	<input type="checkbox"/>
表示位置	
始点 日時	2017/01/20 13:17:00
始点 価格	122.484
⑥ 終点 日時	2017/01/20 14:04:00
終点 価格	122.522

閉じる 決定

- ① トレンドラインの色や線の種類を変更できます。
- ② 延長ラインの種類を実線などに変更できます。
- ③ トレンドラインの始点を延長できます。



- ④ トレンドラインの終点を延長できます。(初回はONになっています)
- ⑤ トレンドラインの始点と終点の価格を表示します。



- ⑥ トレンドラインの始点と終点の位置を微調整できます。



# フィボナッチ・リトレースメントを使う



「フィボナッチ・リトレースメント」は上昇や下落めどの水準を導く際に便利なテクニカル分析ツールです。G.comチャートでは、高値と安値のポイントをドラッグするだけで簡単に作成することができます。



# チャート上の情報表示



ここをクリックして現れるメニューから表示するものを選択します。

テクニカル表示をON/OFFできます

3 現在値ライン  
現在価格を表すラインを表示します。

4 テクニカル指標ラベル  
適用しているテクニカル指標の名前を表示。

2 データウィンドウ  
マウスが示す位置の価格やテクニカル指標の情報を表示します。

5 罫線  
チャート画面上に罫線を表示します。

6 オーバービュー  
画面下にオーバービューを表示します。

1 クロスライン  
時間軸と価格を十字のラインで表します。

# 比較チャートを使う

比較の基準となる通貨ペアを選択。

比較の対象となる通貨ペアを選択。(最大3つ)

変動率のほか価格でも比較できます。

相関分析とデータ差分分析のチャートを表示できます。

USD/JPY

EUR/JPY

CAD/JPY

AUD/JPY

BID

ASK

1分

変動率比較

+

-

+

+

表示

日付/時間	01/23 15:39
USD/JPY	113.271(-0.28%)
EUR/JPY	121.755(-0.22%)
CAD/JPY	85.327(-0.16%)
AUD/JPY	85.808(-0.18%)

相関分析 (20)	⚙️ ×
USD/JPY >> EUR/JPY	0.275
USD/JPY >> CAD/JPY	0.455
USD/JPY >> AUD/JPY	0.591
データ差分分析	×
USD/JPY >> EUR/JPY	-0.06%
USD/JPY >> CAD/JPY	-0.12%
USD/JPY >> AUD/JPY	-0.10%

変動率比較

変動率比較

価格比較

✓ 相関分析

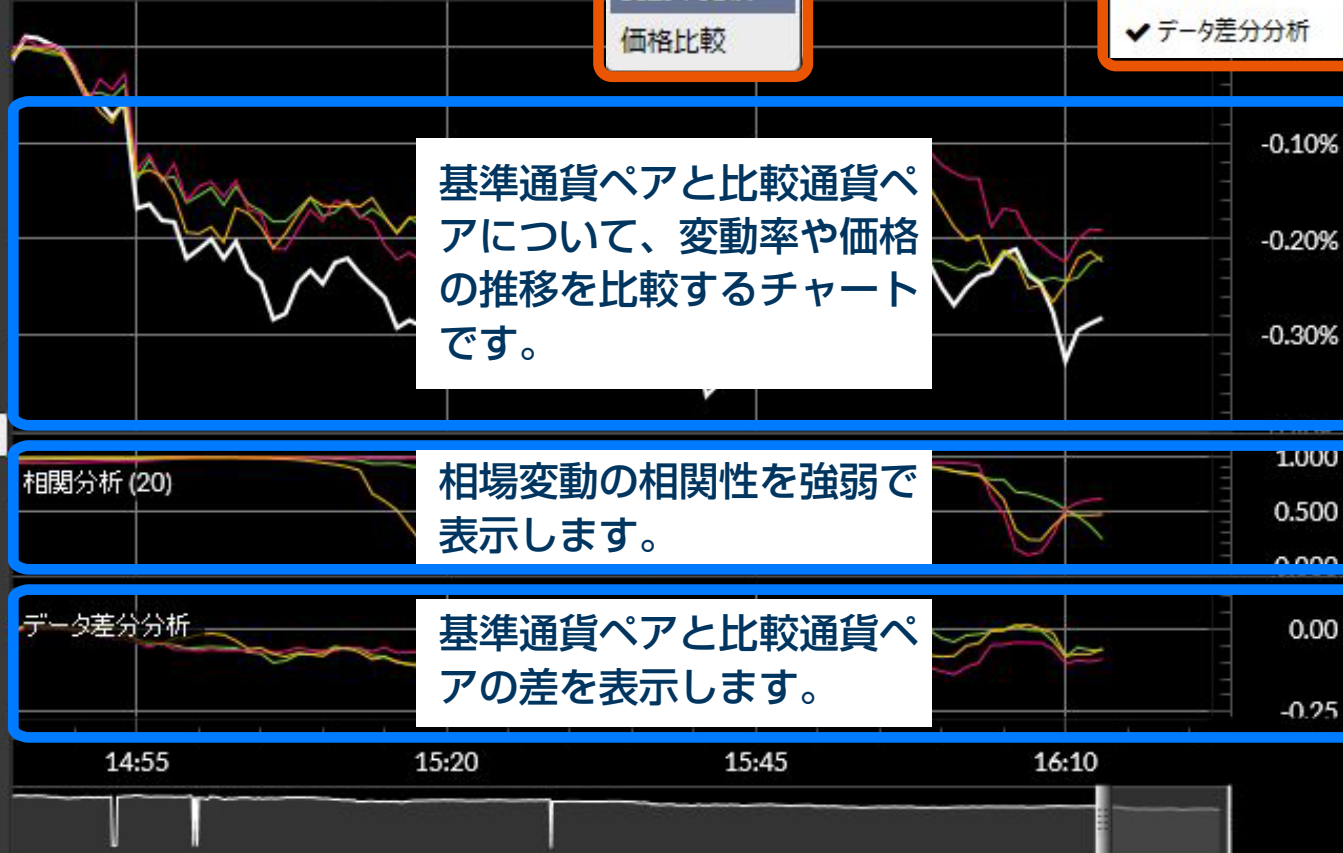
✓ データ差分分析

基準通貨ペアと比較通貨ペアについて、変動率や価格の推移を比較するチャートです。

相場変動の相関性を強弱で表示します。

基準通貨ペアと比較通貨ペアの差を表示します。

詳細な数値を表示します。  
表示→データウィンドウから追加できます。



# チャートのデザイン設定

設定・その他をクリックするとデザイン関連のメニューが表示されます。



## ① チャート共通設定

チャートの色などを変更できます。

設定終了をクリックするとデザインが適用されます。

全体のテーマを選べます

チャート背景色	[Dropdown]
チャート文字色	[Dropdown]
チャート上昇色	[Color Picker]
チャート上昇色 (枠)	[Color Picker]
チャート下降色	[Color Picker]
チャート下降色 (枠)	[Color Picker]
罫線スタイル	[Dropdown]
現在値スタイル	[Dropdown]

## ② 色調設定

画面の色調を選べます。

チェックをつけるとチャートの色調も合わせられます。

最後に決定をクリック

色調 [Dropdown]

チャートのカラーテーマも色調に合わせる  
個別に設定されたチャートの色やスタイルに、各テーマの初期値が適用されます。

# チャート画面のポップアップ・ポップイン

